



**Jahresrechnung  
2018  
mit Rechenschaftsbericht**

## Inhaltsübersicht

	Seite
Vorbericht	V1 – V49
<i><b>Beschluss</b></i>	<b>V8 – V9</b>
Rechnungsquerschnitt	1 - 5
Gruppierungsübersicht	7 – 12
Verwaltungshaushalt	13 - 280
Vermögenshaushalt	281 - 438
Abschluss des Sachbuchs für haushaltsfremde Vorgänge	439 – 440
Zusammenstellung der Geldrechnungsvorgänge - kassenmäßiger Abschluss -	441
Zusammenstellung des Anlagevermögens und des Anlagekapitals	443 – 448
Ableich der Vorgänge im VMHH mit den Veränderungen bei Anlagevermögen und Anlagekapital	449
Gesamtvermögensrechnung (Bilanz)	451



**STADT STOCKACH  
RECHENSCHAFTSBERICHT**

für das

**Haushaltsjahr**

**2 0 1 8**

(01.01.2018 bis 31.12.2018)

Wohnbevölkerung nach der Volkszählung am 17.05.1939	3.340 EW
Wohnbevölkerung nach der Volkszählung am 13.09.1950	4.087 EW
Wohnbevölkerung nach der Volkszählung am 06.06.1961	5.953 EW
Wohnbevölkerung nach der Volkszählung am 27.05.1970	6.364 EW
Wohnbevölkerung nach der Volkszählung am 25.05.1987	13.268 EW
Wohnbevölkerung nach der Fortschreibung auf 30.06.2017 (Basis Zensus 2011)	16.869 EW
Gesamtfläche des Gemeindegebietes	6.975 ha

Finanzausgleich 2018\*

Steuerkraftmesszahl	16.077.315 €
Bedarfsmesszahl	25.845.906 €
Schlüsselzahl	9.768.591 €
Steuerkraftsumme (je Einwohner = 1.372,07 €, maßgebliche Einwohnerzahl FAG = 16.869 EW)	23.145.523 €

*\*Die 1. und 2. Abschlusszahlung 2018 wurde gemäß den Vorschriften  
der Doppik im HJ 2019 verbucht.*

**1. Gemeindeorgane:**

Bürgermeister: Rainer Stolz

1. Bürgermeisterstellvertreter
2. Bürgermeisterstellvertreter
3. Bürgermeisterstellvertreter

Werner Gaiser  
Roland Strehl  
Thomas Warndorf

**Gemeinderat:**

**CDU**

Andreas Bernhart  
Martin Bosch  
Werner Gaiser  
Monika Haffenegger  
Gerhard Heim  
Dr. Jürgen Kragler  
Eveline Kramer  
Petra Meier-Hänert  
Rolf Moll  
Wolfgang Reuther  
Renate Rösger  
Daniel Traber  
Dr. Ulf Wieczorek

**Grüne**

Dr. Maria Luisa Jessen  
Karl-Hermann Rist  
Alexander Schmidt  
Hanspeter Wibbelt

**FWV**

Roland Fiedler  
Wolf-Dieter Karle  
Jürgen Kempter  
Andreas Meier  
Udo Pelkner  
Jochen Sigg  
Roland Strehl

**FDP**

Thomas Bosch  
Andrea Günthner-Maier

**SPD**

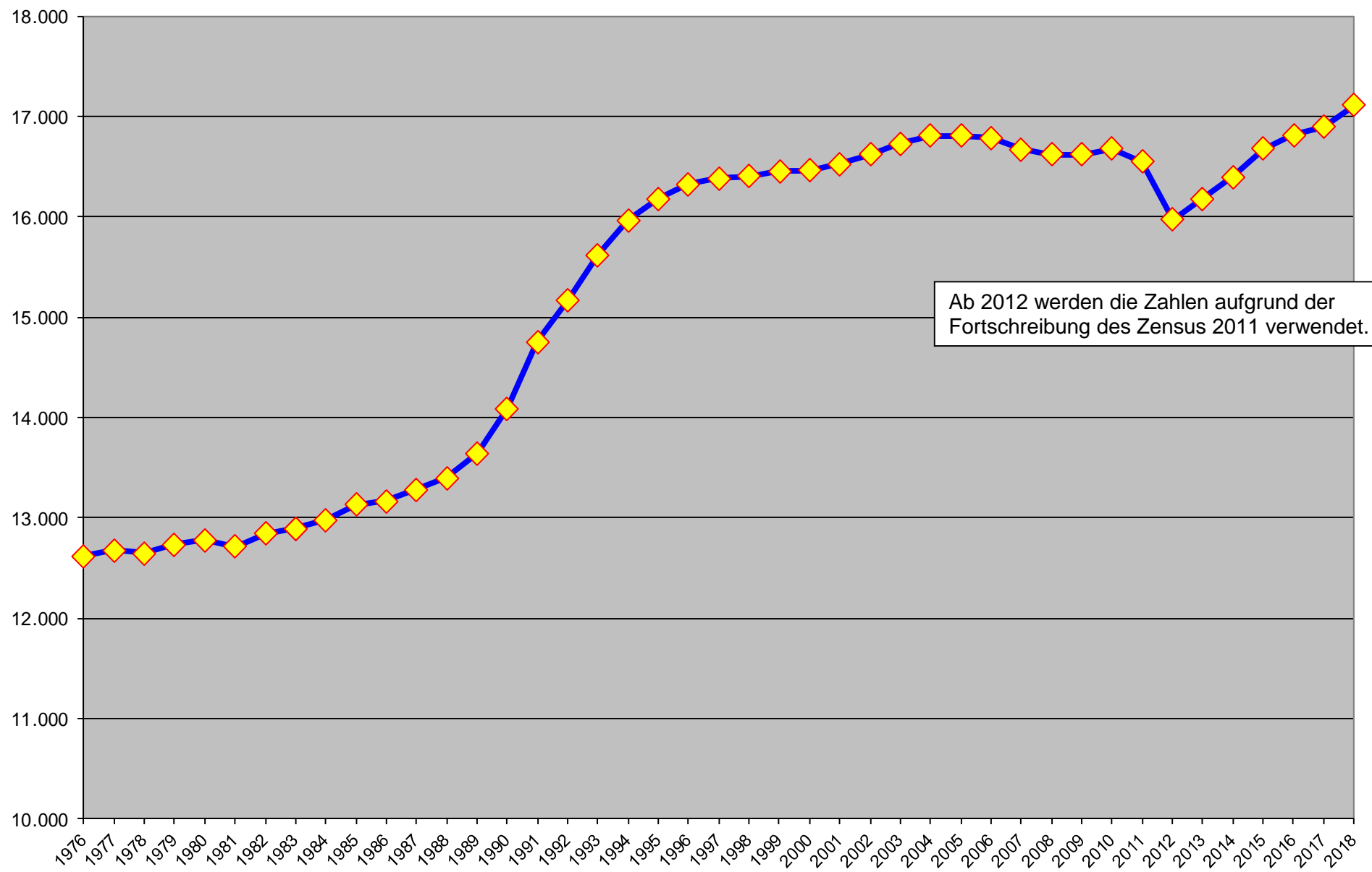
Roland Hübler  
Harald Karge  
Joachim Kramer  
Thomas Warndorf  
Claudia Weber-Bastong

**Ortsvorsteher:**

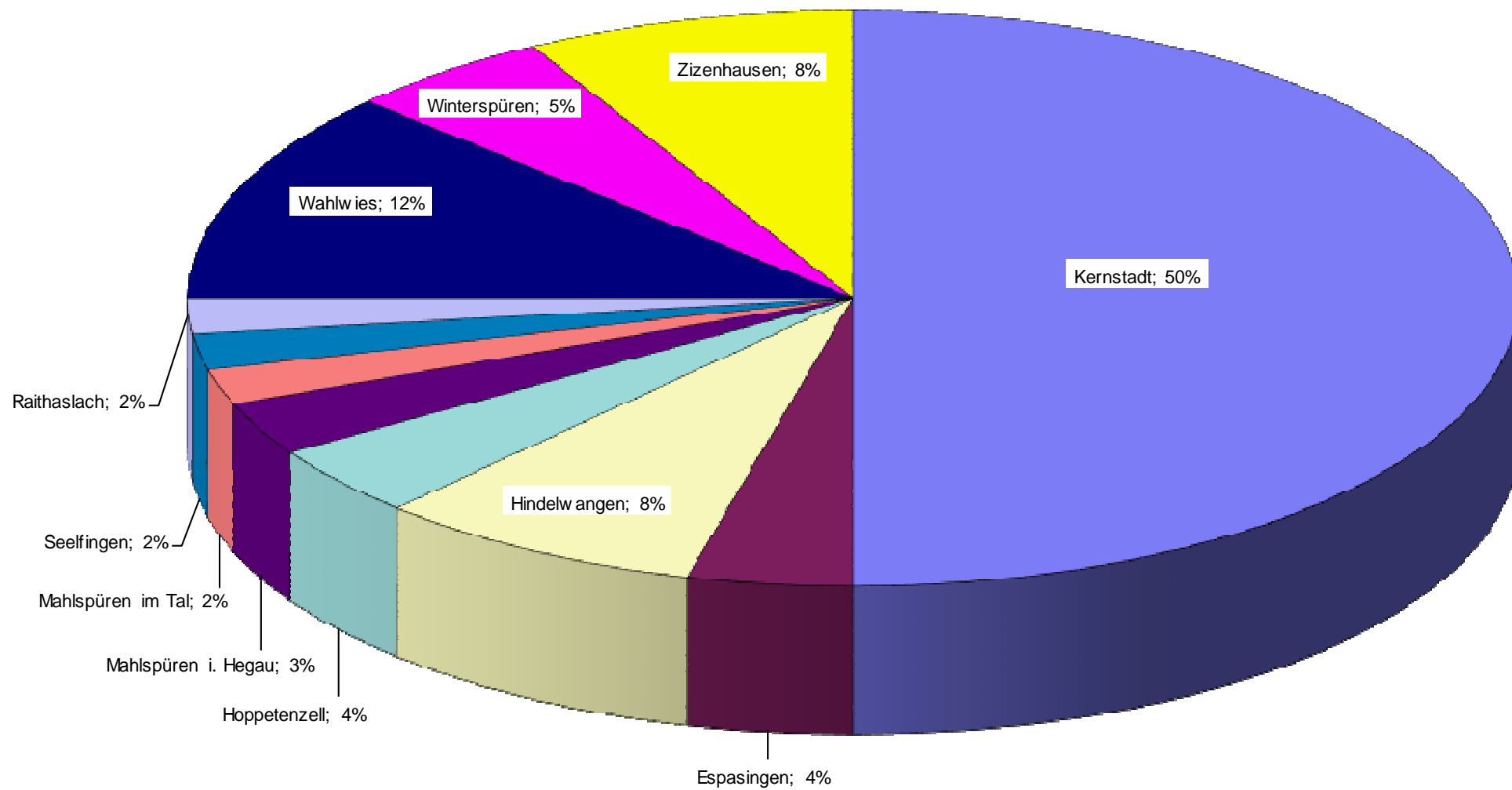
Espasingen:	Andreas Bernhart
Hindelwangen:	Wolf-Dieter Karle
Hoppetenzell:	Paul Engst
Mahlsp. i.T./Seelf.:	Herbert Rebstein
Mahlspüren i.Hg.:	Heidi Gitschier

Raithaslach:	Klaus Kabisreiter
Wahlwies:	Udo Pelkner
Winterspüren:	Olaf Patzke
Zizenhausen:	Michael Junginger

## Entwicklung der Einwohnerzahl 1976 – 2018



**Einwohnerverteilung nach Stadtteilen (30.12.2018)**





## Feststellung und Aufgliederung des Ergebnisses der Jahresrechnung für das Rechnungsjahr 2018

Der Gemeinderat wird um folgende Beschlussfassung gebeten:

Das Ergebnis der Jahresrechnung für das Jahr 2018 wird gemäß § 95 der GemO wie folgt festgestellt:

### I. Feststellung und Aufgliederung des Ergebnisses der Haushaltsrechnung

	Verwaltungshaus- halt €	Vermögenshaus- halt €	Gesamthaus- halt €
1. Soll-Einnahmen	53.162.892,17	9.531.972,29	62.694.864,46
2. Neue Haushaltseinnahmereste	-,-	-,-	-,-
3. Zwischensumme	53.162.892,17	9.531.972,29	62.694.864,46
4. Ab: Haushaltseinnahmereste vom Vorjahr	-,-	2.302.100,00	2.302.100,00
5. Bereinigte Soll-Einnahmen	53.162.892,17	7.229.872,29	60.392.764,46
6. Soll-Ausgaben	54.537.636,14	18.453.113,17	72.990.749,31
7. Neue Haushaltsausgabereste	-,-	-,-	-,-
8. Zwischensumme	54.537.636,14	18.453.113,17	72.990.749,31
9. Ab: Haushaltsausgabereste vom Vorjahr	1.374.743,97	11.223.240,88	12.597.984,85
10. Bereinigte Soll-Ausgaben	53.162.892,17	7.229.872,29	60.392.764,46
11. Differenz 10 ./ 5 (Fehlbetrag)	-,-	-,-	-,-
<u>Nachrichtlich:</u>			
12. Abgänge an			
12.1 Haushaltseinnahmeresten aus VJ	-,-	2.302.100,00	2.302.100,00
12.2 Haushaltsausgaberesten aus VJ	1.374.743,97	11.223.240,88	12.597.984,85
13. Überschuss nach § 41 Abs. 3 Satz 2 GemHVO	-,-	6.428.618,97	6.428.618,97
14. Fehlbetrag nach § 84 Abs. 2 GemO (vgl. § 23 Satz 2 GemHVO)	-,-	-,-	-,-
15. Die Zuführung vom Verwaltungshaushalt an den Vermögenshaushalt beträgt			4.780.626,61

## II. Feststellung und Aufgliederung des Ergebnisses der Vermögensrechnung

- nur für kostenrechnende Einrichtungen und BGA's -

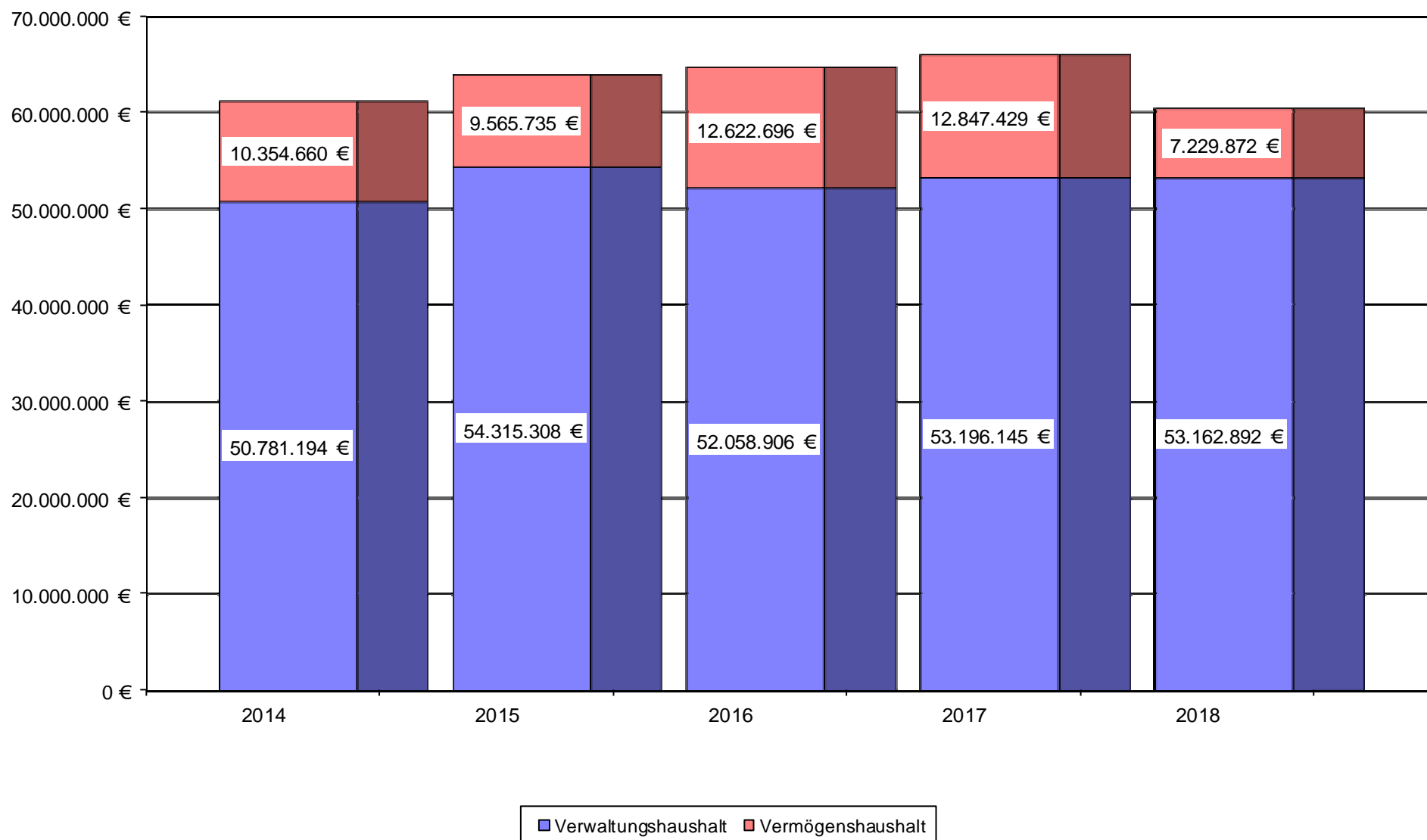
	Stand am 31.12.2017 €	Stand am 31.12.2018 €	Zunahme (+) Abnahme (-) €
<b><u>Aktiva</u></b>			
Anlagevermögen	43.443.632,89	45.951.254,43	+ 2.507.621,54
Geldanlagen	37.704,60	37.704,80	+ 0,20
Forderungen aus laufender Rechnung	21.513.029,67	15.410.957,47	- 6.102.072,20
Summe	<u>64.994.367,16</u>	<u>61.399.916,70</u>	<u>- 3.594.450,46</u>
<b><u>Passiva</u></b>			
Deckungskapital	39.632.530,00	42.409.136,73	+ 2.776.606,73
Schulden	3.811.102,89	3.542.117,70	- 268.985,19
Rücklagen und sonstige Vermögensbindungen	6.379.606,11	12.808.225,28	+ 6.428.619,17
Verpflichtungen aus laufender Rechnung	15.171.128,16	2.640.436,99	- 12.530.691,17
Summe	<u>64.994.367,16</u>	<u>61.399.916,70</u>	<u>- 3.594.450,46</u>

III. Den noch nicht genehmigten über- und außerplanmäßigen Ausgaben wird gemäß § 84 GemO zugestimmt.

Stockach, den 24.02.2021

( S t o l z )  
Bürgermeister

## Entwicklung des Haushaltsvolumens



# R e c h e n s c h a f t s b e r i c h t

für das

**H a u s h a l t s j a h r 2 0 1 8**

## Allgemeines

Die Haushaltssatzung mit dem Haushaltsplan für das Haushaltsjahr 2018 wurde in der öffentlichen Sitzung des Gemeinderats am 17. Januar 2018 verabschiedet. Dabei wurden in Einnahmen und Ausgaben festgesetzt:

a) der Verwaltungshaushalt auf	53.016.400 €
b) der Vermögenshaushalt auf	12.678.800 €
Zusammen	65.695.200 €

Die Jahresrechnung 2018 schließt nun wie folgt ab:

a) im Verwaltungshaushalt mit	53.162.892,17 €	+ 146.492,17 €
b) im Vermögenshaushalt mit	7.229.872,29 €	- 5.448.927,71 €
Zusammen	60.392.764,46 €	- 5.302.435,54 €

Die wichtigsten Kennzahlen haben sich wie folgt entwickelt

	Ergebnis	Ansatz	Abweichung
Zuführung an den Vermögenshaushalt	4.780.626,61 €	642.700 €	+ 4.137.926,61 €
Entnahme aus der Allgemeinen Rücklage	10.016,08 €	2.750.000 €	- 2.739.983,92 €
Zuführung zur Allgemeinen Rücklage	6.438.635,05 €	0 €	+ 6.438.635,05 €

Im Jahr 2018 wird letztmals nach Regeln der Kameralistik gebucht. Ab dem Jahr 2019 wird nach den Regeln des NKHR, das an die doppische Buchhaltung angelehnt ist, gebucht. Durch diese Umstellung fand von 2018 nach 2019 kein Übertrag von Haushaltsresten statt. Dies hat das Ergebnis 2018 massiv beeinflusst. Die Bildung eines Haushaltsrestes hat letztendlich die gleichen Folgen wie eine tatsächliche Einnahme- bzw. Ausgabebuchung. Im darauffolgenden Jahr wird durch den Vortrag des Haushaltsrestes eine Minusbuchung auf dem jeweiligen Konto erzeugt.

Erst wenn der Gesamtbetrag der Buchungen höher ist als der Vortrag des Haushaltsrestes werden die Mittel des aktuellen Ansatzes in Anspruch genommen. So lange die Buchungen unter dem Betrag des Haushaltsrestes liegen, ergibt sich auf dem betreffenden Konto demnach eine Minusbuchung.

Aus dem Jahr 2017 wurden folgende Haushaltsreste in das Jahr 2018 übertragen.

	Einnahmen	Ausgaben
a) im Verwaltungshaushalt mit	0,00 €	1.374.743,97 €
b) im Vermögenshaushalt mit	2.302.100,00 €	11.223.240,88 €
Zusammen	2.302.100,00 €	12.597.984,85 €
Saldo gesamt		-10.295.884,85 €

Das Jahr 2018 wird demnach durch die vorgetragenen Haushaltsreste in Verbindung mit dem Verzicht auf die Neubildung von Haushaltsresten um 10.295.884,85 € entlastet. Um den Jahresabschluss mit den vorhergehenden Jahresabschlüssen vergleichbar zu machen, werden nachfolgend die Zahlen dargestellt, die sich ohne den Vortrag der Haushaltsreste aus dem Vorjahr bzw. bei der Bildung von neuen Haushaltsresten in gleicher Höhe ergeben hätten.

Die Jahresrechnung 2018 würde dann folgt abschließen:

a) im Verwaltungshaushalt mit	53.162.892,17 €	+ 146.492,17 €
b) im Vermögenshaushalt mit	12.014.478,12 €	- 664.321,88 €
Zusammen	65.177.370,29 €	- 517.829,71 €

Die wichtigsten Kennzahlen hätten sich wie folgt entwickelt:

	Ergebnis	Ansatz	Abweichung
Zuführung an den Vermögenshaushalt	3.405.882,64 €	642.700 €	+ 2.763.182,64 €
Entnahme aus der Allgemeinen Rücklage	3.867.264,88 €	2.750.000 €	+ 1.117.264,88 €
Zuführung zur Allgemeinen Rücklage	0,00 €	0 €	0,00 €

Nach der Bereinigung um den Sonderfaktor Haushaltsreste stellt sich das Ergebnis in weiten Bereichen komplett anders dar. Die Abweichung im Volumen gegenüber dem Plan ist nur noch marginal. Die ohnehin schon unter den Werten der 5 Vorjahre liegende Zuführung an den Vermögenshaushalt wäre noch einmal um 1.374.744 € geringer und würde den geringsten Wert seit dem Krisenjahr 2010 aufweisen.

Im Vermögenshaushalt wird aus der überragenden Erhöhung der Rücklage von 6.438.635,05 € eine Reduzierung von 3.867.264,88 €. Dies ist beim Lesen der nachfolgenden Erläuterungen zu bedenken. Diese beziehen sich auf das tatsächliche Rechnungsergebnis. Bei den Einnahmen des Verwaltungshaushaltes ergeben sich keine Abweichungen. Bei den Ausgaben des Verwaltungshaushaltes und den Einnahmen des Vermögenshaushaltes (Ausnahme Entnahme aus der Rücklage) sind die Auswirkungen schon spürbar. Bei den Ausgaben des Vermögenshaushalts sind die Auswirkungen massiv.

Im Verwaltungshaushalt liegt das Volumen um 146.492,17 € über dem des Planansatzes. Dabei liegt der Saldo der wichtigsten Einnahmen geringfügig über den Ansätzen und die wichtigsten Ausgaben meist unter den Ansätzen. Die selbst unter Berücksichtigung der Haushaltsreste erhöhte Zuführung an den Vermögenshaushalt wird demnach weniger durch höhere Einnahmen, sondern durch reduzierte Ausgaben ermöglicht.

Die Einnahmen aus Steuern und Allgemeinen Zuweisungen entsprechen per Saldo dem Plan (+26.576 €). Dabei gibt es spürbare Mindereinnahmen aus der Gewerbesteuer (-282.138 €) und der Einkommensteuer (-287.722 €). Diese werden durch Mehreinnahmen aus der Grundsteuer B (+122.694 €), der Vergnügungssteuer (+291.301 €), den Schlüsselzuweisungen (+138.378 €), der Investitionszuschüsse (+30.403 €) und der Zuweisung für die Untere Verwaltungsbehörde (+30.426 €) ausgeglichen.

Im Bereich der Gebühreneinnahmen gibt es Mehreinnahmen von 346.754 € und bei den Verkaufserlösen, Mieten und Kostenersätzen von 74.826 €. Hauptgrund bei den Gebühren sind insbesondere Mehreinnahmen im Bereich des Baurechtsamtes und aus Schmutzwassergebühren. Auch bei den Gebühren des Ordnungsamtes und Bürgeramtes sind höhere Einnahmen zu verzeichnen. Die Eintrittsgelder für Kulturelle Veranstaltungen und die Miet- und Pachteinahmen liegen klar über dem Planansatz. Dagegen liegen die Entgelte aus der Kinderbetreuung und vor allem die Erlöse aus Holzverkäufen deutlich unter den Erwartungen.

Aus Zuweisungen und Zuschüssen für laufende Zwecke konnten per Saldo 100.332 € mehr an Einnahmen erzielt werden als erwartet.

Nennenswerte Mehrausgaben ergeben sich insbesondere im Bereich der Zuweisungen. Ursache hierfür ist ein um 676.117 € höherer Verlustausgleich an die Krankenhaus Stockach GmbH. Auch die Bewirtschaftungskosten liegen um 155.980 € über den Ansätzen.

Ansonsten liegen die Ausgaben bei den einzelnen Gruppierungen meist unter den Planansätzen. Bei den Personalausgaben werden die Planansätze um 711.875 € unterschritten. Auch die Ausgaben für die Unterhaltung (-877.358 €), die Beschaffungen (-117.125 €), die weiteren Verwaltungs- und Betriebsausgaben (-840.469 €) und die Geschäftsausgaben (-286.244 €) tragen zum verbesserten Ergebnis bei. Aufgrund der geringeren Gewerbesteuereinnahmen ist auch die Gewerbesteuerumlage um 122.626 € geringer als geplant. Weil für die Kreisumlage nach Verabschiedung des städtischen Haushalts ein geringerer Hebesatz beschlossen wurde als angenommen, ist diese um 763.998 € geringer als geplant.

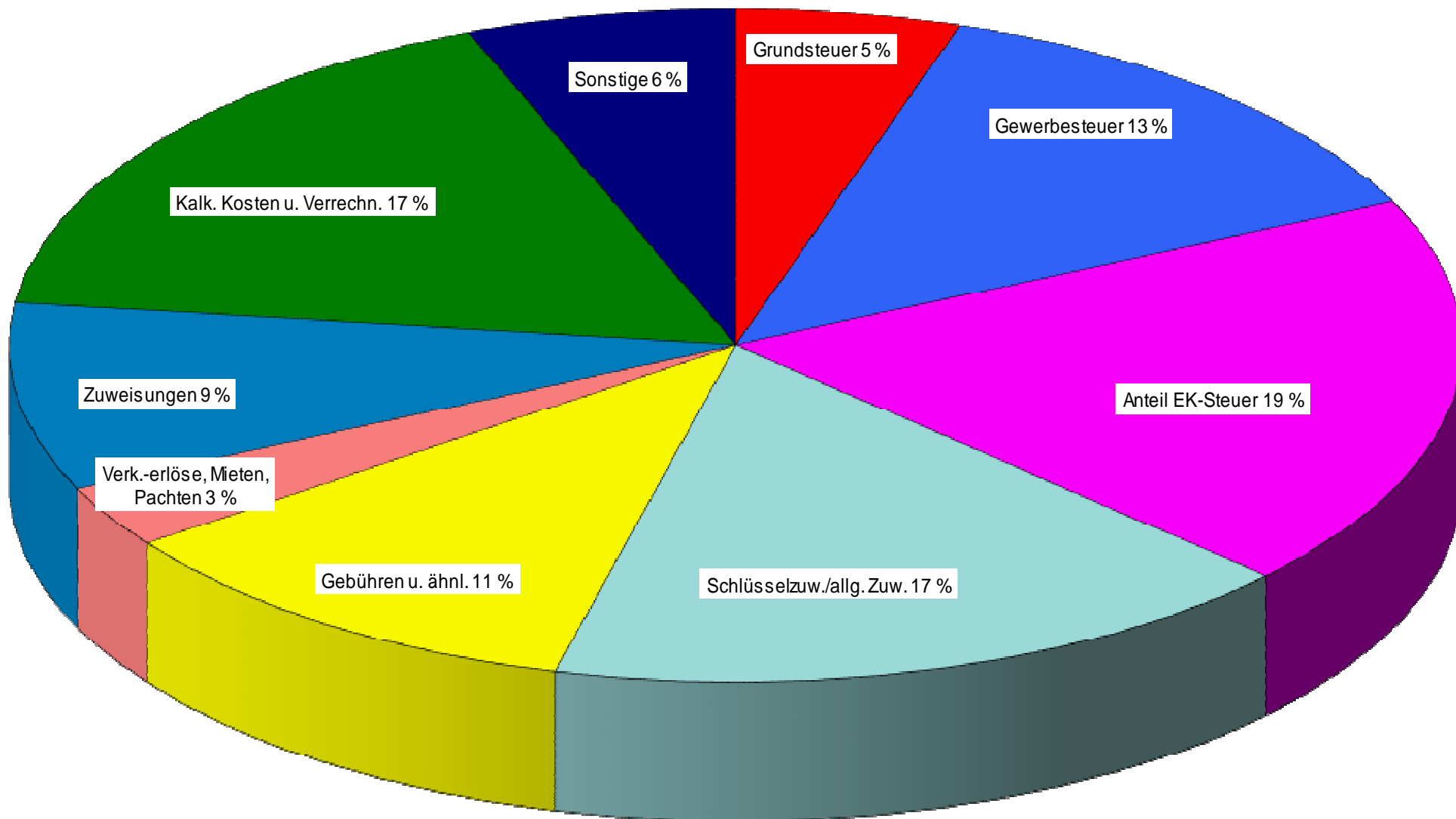
Die Deckungsreserve in Höhe von 250.000 € wurde nicht in Anspruch genommen. Insbesondere die reduzierten Ausgaben führen zu einem deutlich höheren Überschuss des Verwaltungshaushalts. Mit 4.780.627 € liegt dieser beim mehrfachen des Planansatzes. Trotz der oben bereits erwähnten Begünstigung durch die Auflösung der Haushaltsausgabereste ist die Zuführung um 1,65 Mio. € (25,7 %) geringer als im Vorjahr und stellt den geringsten Wert seit 2012 dar.

Das Volumen des Vermögenshaushalts liegt um 5.448.928 € unter dem Planansatz. Auf der Einnahmeseite wird die um 4.137.927 € höhere Zuführung vom Verwaltungshaushalt durch geringere Veräußerungserlöse (-1.586.374 €) und geringere Zuweisungen (-1.845.058 €) geschmälert. Positiv wirken sich die um 676.415 € höheren Einnahmen aus Beiträgen aus. Letztendlich kann auf die geplante Kreditaufnahme (-4.092.100 €) und die Rücklagenentnahme (-2.739.984 €) verzichtet werden. Die geringfügige Entnahme von 10.016 € dient lediglich der Darstellung eines Überschussvortrages aus Gebühren und nicht der Finanzierung des Haushaltes.

Im Rahmen der allgemeinen Rücklage werden bei der Stadt Stockach auch spezielle Rückstellungen dargestellt. Diese können aber nicht uneingeschränkt im Rahmen der Doppik übernommen werden. Näheres zur Zusammensetzung der Allgemeinen Rücklage und den darin enthaltenen Rückstellungen ist am Ende dieses Vorberichtes erläutert.

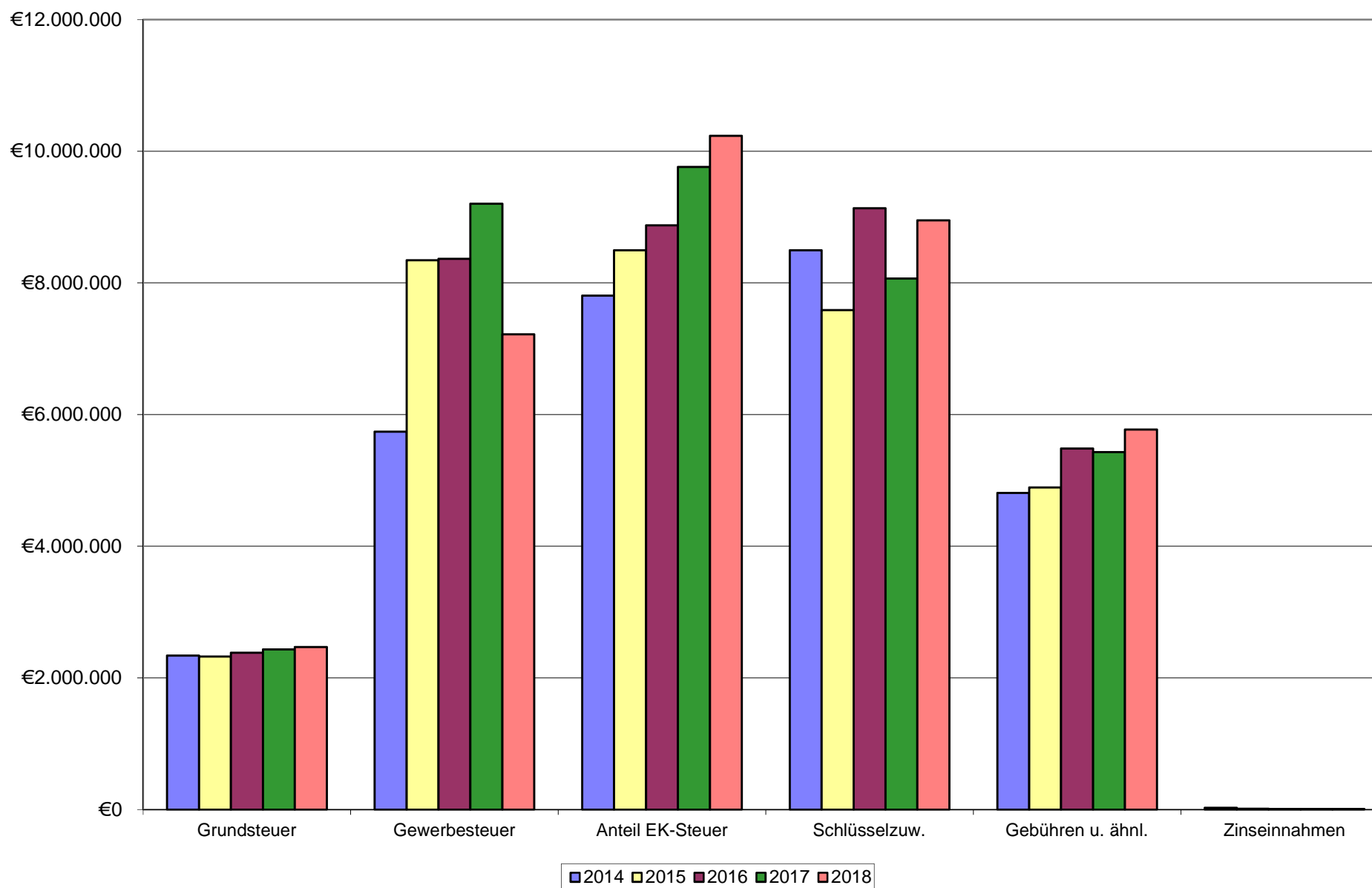
Bei den Ausgaben des Vermögenshaushalts liegen die Rechnungsergebnisse durchgehend unter den Planansätzen. Aufgrund der Auflösung der kompletten Haushaltsreste ergeben sich sogar bei vielen Ausgabegruppen, insbesondere bei den Baumaßnahmen und beim Grunderwerb, Minusergebnisse. Letztendlich verbleibt eine Zuführung zur Allgemeinen Rücklage in Höhe von 6.438.635 €. Diese Position gibt es aber im Neuen Kommunalen Haushalts- und Rechnungswesen (NKHR) nicht mehr, auch wenn der Begriff auch dort verwendet wird. Bisher handelte es sich bei der Rücklage um Finanzmittel, die nicht bewirtschaftet waren. Die Werte fließen im NKHR in die Liquidität mit ein. Bei der doppischen Rücklage handelt es sich dann um Gewinnvorträge, die aus der Gegenüberstellung von Erträgen und Aufwendungen resultieren.

Einnahmen Verwaltungshaushalt





## Entwicklung der wichtigsten Einnahmearten

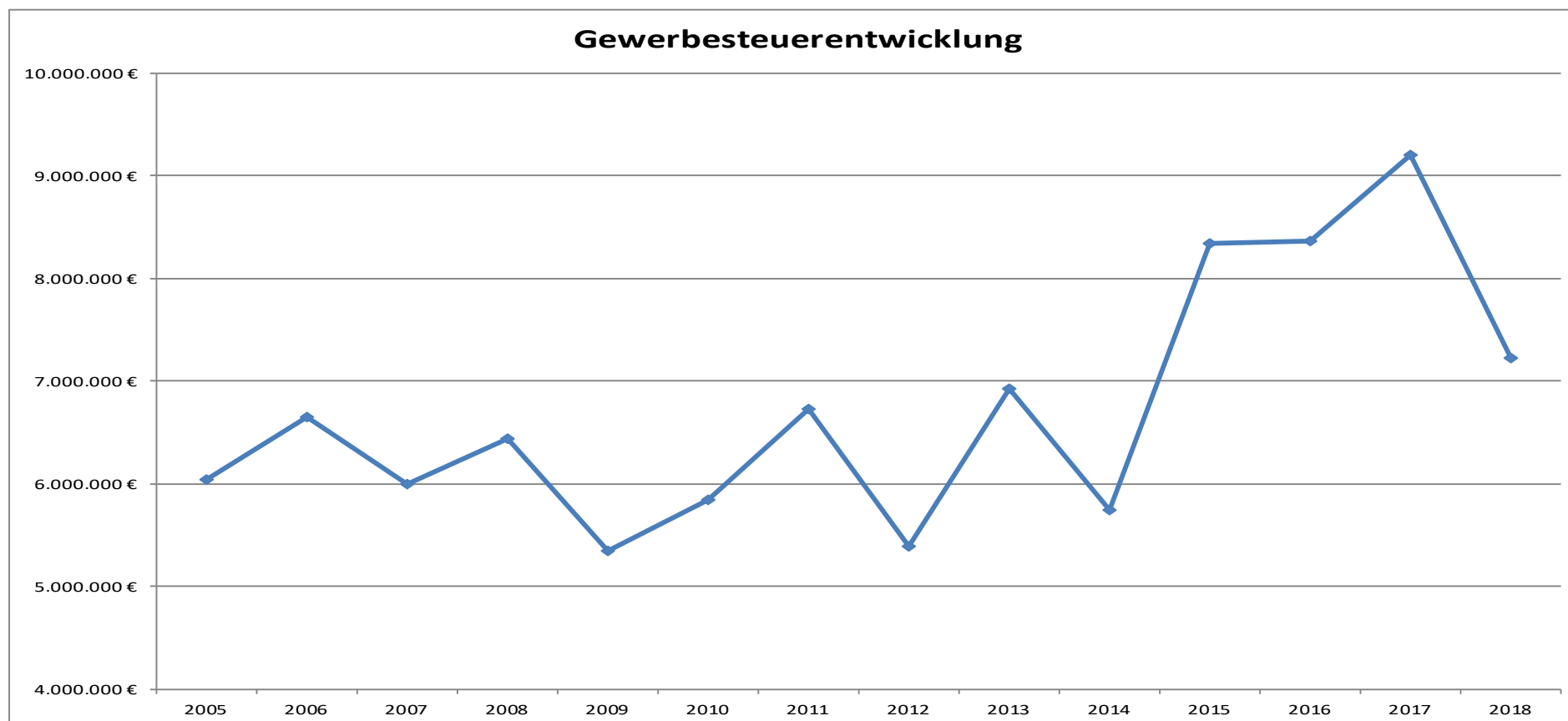


a) Grundsteuer

Bei der Grundsteuer A gab es eine Mehreinnahme von 393 €, bei der Grundsteuer B ist eine Mehreinnahme in Höhe von 122.694 € festzustellen. Die Einnahmen aus der Grundsteuer A liegen um 1.627 € unter dem Vorjahresergebnis. Bei der Grundsteuer B ist ein Anstieg um 37.683 € zu verzeichnen.

b) Gewerbsteuer

Mit dem Ergebnis in Höhe von 7.217.862 € wird der Ansatz um 282.138 € bzw. 3,8 Prozent unterschritten. Gegenüber dem Vorjahr ist ein massiver Rückgang um 1.984.811 € zu verzeichnen. Im Vorjahr gab es die bisher höchste Gewerbesteuererinnahme der Stadt überhaupt. Das Ergebnis 2018 liegt aber auch deutlich unter dem der Jahre 2015 und 2016. Gegenüber den Jahren bis 2014 ist aber trotz des deutlichen Rückgangs eine Verbesserung der Einnahmen festzustellen. Nach zwei aufeinanderfolgenden stabilen Jahren setzt der Rückgang im Jahr 2018 eine Entwicklung mit deutlichen Schwankungen in den Jahren 2005 bis 2015 fort.



c) Gemeindeanteil an der Einkommensteuer und an der Umsatzsteuer

Laut Steuerschätzung vom November 2017 war von einem zu verteilenden Einkommensteueraufkommen in Höhe von 6,607 Mrd. € auszugehen. Dies war auch Grundlage der Haushaltsplanung durch die Stadt. Das tatsächlich zu verteilende Aufkommen lag nun mit 6,600 Mrd. € unter dem prognostizierten Betrag. Bei einem Anteil von 0,139870 % bedeutet dies für Stockach einen Anteil in Höhe von 9.232.601 €. Davon wurden jedoch 280.323 € erst mit der Schlussabrechnung im Januar 2019 abgerechnet. Dieser Betrag ist nach den Vorschriften des NKHR erst 2019 zu buchen. Im Vorjahr wurde dies fälschlicher- und vernünftigerweise noch anders gehandhabt. Einen Übertrag aus dem Vorjahr gibt es demnach nicht. Aufgrund der geringeren Verteilmasse, insbesondere aber aufgrund der Buchung der Schlusszahlung im Folgejahr, liegen die Einnahmen um 287.722 € unter dem Ansatz. Der Vorjahresbetrag wird jedoch um 214.112 € übertroffen.

Die Einnahmen aus dem Gemeindeanteil an der Umsatzsteuer liegen mit 1.281.690 € um 25.310 € unter dem Planansatz, aber um 260.070 € über dem Vorjahresbetrag. Hier war laut Steuerschätzung eine Landessumme von 1,03 Mrd. Euro anzusetzen. Dieser Betrag bildete auch die Grundlage für die Berechnung der Stadt. Abgerechnet wurden nun 1,3078 Mrd. €. Bei einem Anteil der Stadt von 0,126895 % ergibt dies eine geringfügige Mehreinnahme gegenüber dem Ansatz von 805 €. Da jedoch die Schlussrechnung mit 26.115 € im Jahr 2019 zu verbuchen ist, liegt das Rechnungsergebnis um 25.310 € unter dem Ansatz.

d) Andere Steuern und steuerähnliche Einnahmen

Das Ergebnis der Hundesteuer mit 71.994 € liegt um 8.994 € über dem Ansatz. Auch gegenüber dem Vorjahr ist das Ergebnis geringfügig angestiegen (+3.984 €). Bei der Vergnügungssteuer liegen die Einnahmen mit 691.301 € um 291.301 € über dem Ansatz und um 17.797 € über dem Ergebnis des Vorjahres.

e) Schlüsselzuweisungen aus dem Finanzausgleich und Familienlastenausgleich

In diesem Bereich werden die Ansätze des Haushaltsplanes um insgesamt 198.981 € übertroffen. Von diesen Mehreinnahmen entfallen 138.378 € auf die Zuweisungen nach mangelnder Steuerkraft, 30.403 € auf die Investitionspauschale und 30.426 € auf die Zuweisung für die Untere Verwaltungsbehörde. Das Rechnungsergebnis beim Anteil aus dem Familienlastenausgleich liegt minimal (225 €) unter dem Ansatz. Insgesamt gingen in diesem Bereich im Jahr 2019 Zuweisungen in Höhe von 117.602,30 € ein, die das Jahr 2018 betreffen.

Trotz der wie bei der Einkommensteuer geänderten Abgrenzung liegen die Zuweisungen nach mangelnder Steuerkraft sehr deutlich über dem Vorjahresbetrag (+764.505 €; +12,8%). Auch die Einnahmen aus der kommunalen Investitionspauschale sind höher als im Vorjahr (+90.329 € bzw. 6,4 %). Die Leistungen aus dem Familienlastenausgleich sind um 27.086 € = 4,1 % höher als im Vorjahr.

Bei den Schlüsselzuweisungen liegt die Ausschüttungsquote mit 70,03 % (VJ = 69,84 %) etwas über dem normalen Prozentsatz von 70 %, der bei der Planung zugrunde gelegt wurde. Der Kopfbetrag für die Stadt Stockach mit 1.531,70 € (Vorjahr 1.445,70 €) liegt über dem lt. Haushaltserlass für die Planfestsetzung errechneten Betrages in Höhe von 1.514,30 €. Dies führt zu den Mehreinnahmen gegenüber der Planung. Insgesamt betragen die Schlüsselzuweisungen nach mangelnder Steuerkraft für das Jahr 2018 nun 6.840.944 €. Davon wurden jedoch nur 6.754.378 € im Jahr 2018

gebucht, was aber dennoch zu der o.g. Mehreinnahme führt. Mehrzuweisungen nach mangelnder Steuerkraft gibt es nicht, da 2018 die Steuerkraftmesszahl über 60 Prozent der Bedarfsmesszahl beträgt.

Die kommunale Investitionspauschale wurde statt mit einem Kopfbetrag von 83,60 € letztendlich mit 86,84 € (Vorjahr 80,56 €) abgerechnet.

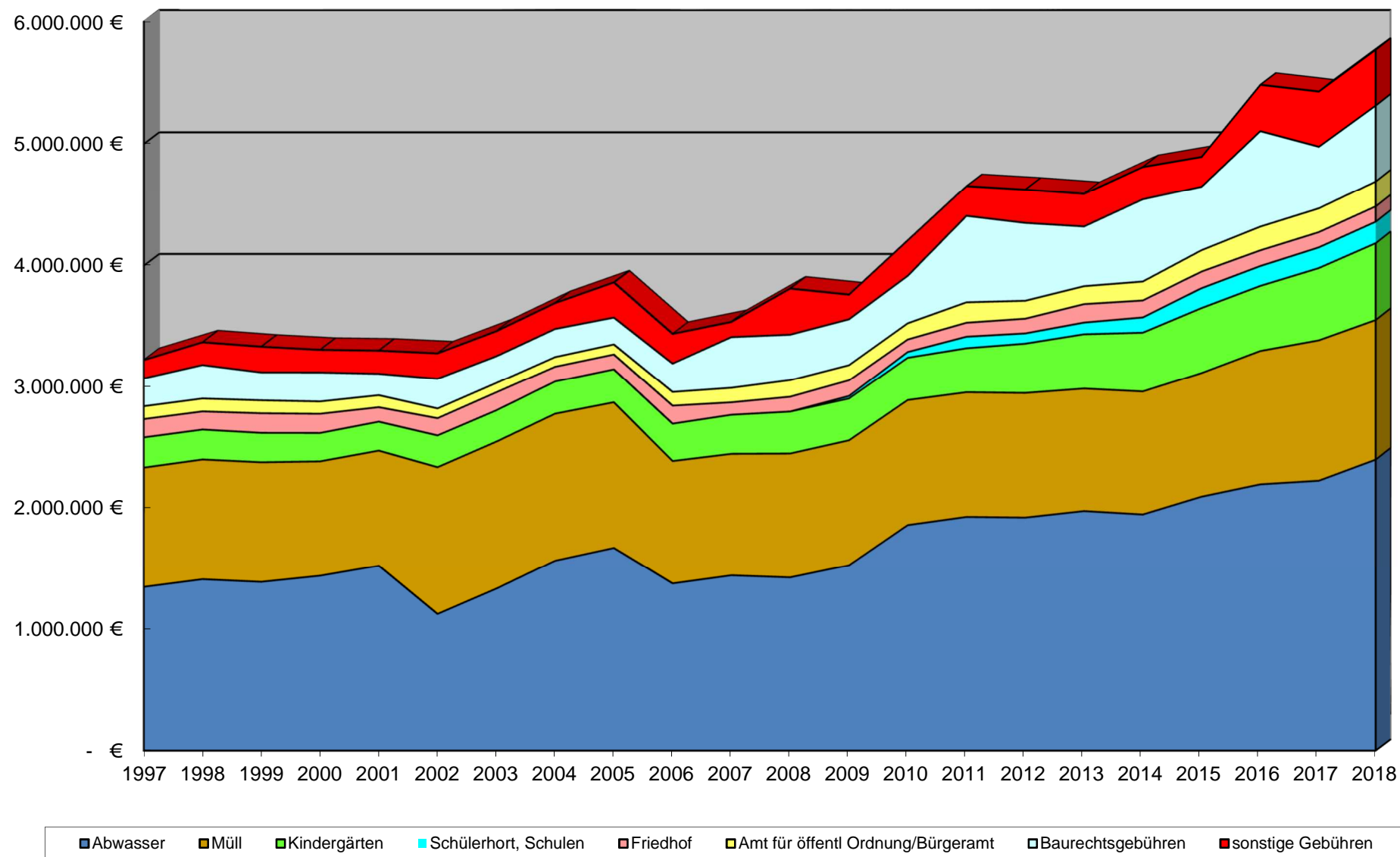
Bei den Leistungen für den Familienlastenausgleich lag der zu verteilende Anteil für Baden-Württemberg statt bei den als Planungsgrundlage dienenden 489,8 Mio. € nun bei 490,86 Mio. €. Dadurch liegt das Ergebnis geringfügig über dem Ansatz. Im Jahr 2018 wurde der Zuschuss pro Einwohner für die Untere Verwaltungsbehörde von vorher 5,06 € auf 5,89 € je Einwohner erhöht. Geplant wurde noch mit dem vorherigen Betrag.

#### f) Gebühren und Entgelte

Die Gebühren und Entgelte waren im Haushaltsplan mit einer Gesamtsumme von 5.423.800 € veranschlagt. Mit dem Ergebnis von 5.770.554 € werden die Ansätze insgesamt um 346.754 € (6,4 %) übertroffen. Gegenüber dem Vorjahr ist ein Anstieg um 341.625 € zu verzeichnen.

Ausschlaggebend für diese Mehreinnahmen gegenüber dem Plan sind insbesondere Mehreinnahmen aus Abwassergebühren (+161.092 €), Gebühren des Baurechtsamtes (+ 202.252 €), Gebühreneinnahmen des Ordnungsamtes (+31.832 €) und des Bürgeramts (+13.819 €), höhere Einnahmen aus Kulturellen Veranstaltungen (+33.845 €), Parkgebühren (+ 14.186 €), Leistungsentgelten der Technischen Dienste (+15.052 €). Unter den Planansätzen blieben die Einnahmen des Schülerhorts (-15.140 €) und aus der Kinderbetreuung (-85.150 €). Da die Container für Wohnungslose noch nicht errichtet wurden, entfallen auch die eingeplanten Gebühreneinnahmen (-30.000 €). Die Einnahmen des Baurechtsamtes liegen auch um 116.023 € über dem Vorjahresergebnis. Auch die Gebühreneinnahmen im Bereich Abwasserbeseitigung sind um 172.182 €, aus Kulturellen Veranstaltung um 32.450 € und bei der Kinderbetreuung um 36.906 € höher als im Vorjahr. Die Einnahmen für die Abfallbeseitigung sind um 24.273 € und die Einnahmen des Stadtmuseums um 17.436 € geringer als 2017.

## Entwicklung der Gebühren



g) Verkaufserlöse, Mieten und Pachten, Kostenersätze

Mit einem Rechnungsergebnis in Höhe von 1.499.126 € liegt der Abschluss um 74.826 € über dem Planansatz und um 10.605 € über dem Vorjahresergebnis.

Die Verkaufserlöse des Waldes liegen deutlich unter dem Planansatz (-104.291 €), aber knapp über dem Vorjahresergebnis (+406 €). Bei den Mieteinnahmen und Kostenersätzen für bebaute Grundstücke wird der Ansatz um 94.751 € und das Vorjahresergebnis um 51.186 € überschritten. Eine kurzfristige Vermietung einer Halle im Sanierungsgebiet Vorderer Kätzleberg und eine zusätzliche gewerbliche Pachtfläche trugen wesentlich zu diesen Mehreinnahmen bei. Auch die Einnahmen aus unbebauten Grundstücken liegen um 35.382 € über dem Ansatz und um 25.199 € über dem Vorjahr. Eine Erstattung im Rahmen der Schlussabrechnung der Flurbereinigung Raithaslach brachte Einnahmen von 24.005 €.

Die Versicherungsleistungen für Schadensfälle, die nicht veranschlagt werden, betragen 46.659 € und sind damit etwas geringer (-5.148 €) als im Vorjahr. Da den Ersätzen Schäden in mindestens gleicher Höhe gegenüberstehen, werden diese Veränderungen nicht ergebniswirksam.

h) Erstattungen

Die Einnahmen aus Erstattungen liegen um 63.416 € über den Ansätzen. Gegenüber dem Vorjahr ist ein Anstieg um 38.810 € zu verzeichnen.

Eine Kostenerstattung des Regierungspräsidiums für eine Verkehrsplanung von 25.000 € war nicht eingeplant. Eine Eingliederungshilfe war um 15.068 € höher. Über den Realsteuerausgleich für den IKG Blumhof erhielt die Stadt Stockach Einnahmen in Höhe von 49.398 € und somit 13.343 € mehr als im Vorjahr. Eingeplant waren 10.000 €.

i) Zuweisungen und Zuschüsse

Hier liegt der Saldo der Einnahmen um 100.332 € über den Ansätzen und um 149.438 € über dem Abschluss des Vorjahres.

Grund für diese Mehreinnahmen sind insbesondere höhere Zuweisungen des Landes für die Kleinkindbetreuung. Diese liegen um 115.279 € über dem Ansatz und um 168.294 € über dem Vorjahresergebnis. Dagegen liegen die Zuweisungen des Landes für die Kinderbetreuungseinrichtungen für 3-6-Jährige um insgesamt 47.542 € unter den Ansätzen und um 937 € unter dem Vorjahresergebnis. Von den gegenüber dem Plan geringeren Zuweisungen entfallen 49.742 € auf allgemeine Zuweisungen des Landes, 19.800 € auf Sprachförderprojekte und 33.152 € auf Integrationsprojekte. Dagegen sind beim allgemeinen Integrationslastenausgleich des Landes Mehreinnahmen von 55.461 € zu verzeichnen.

Eine Erstattung aus der Betriebskostenumlage der Vorjahre vom Abwasserverband Stockacher Aach ergibt eine Mehreinnahme von 71.216 €. 40.350 € konnten an Spenden zusätzlich vereinnahmt werden. Mit den bereits im Plan berücksichtigten 3.500 € saldieren sich die Spendeneinnahmen für den laufenden Betrieb immerhin auf 43.850 € und damit nahezu auf dem Vorjahresniveau. Schwerpunkte sind die Bereiche Jugend, Kultur und Kinderbetreuung.

#### j) Zinseinnahmen

Aufgrund der guten Einnahmesituation und aufgrund von Verzögerungen bei Investitionsmaßnahmen, die sich in den umfangreichen Haushaltsresten niederschlagen, war die Liquidität der Stadtkasse sehr gut. Aufgrund des geringen Zinsniveaus waren dennoch nur Einnahmen in Höhe von 7.243 € zu verzeichnen. Diesen Einnahmen stehen 14518 € an Bankgebühren und 36.329 € an Negativzinsgegenüber.

#### k) Gewinnanteile und Konzessionsabgaben

Mit einem Rechnungsergebnis in Höhe von 763.053 € (Vorjahr 808.868 €) wird der Planansatz geringfügig um 6.953 € übertroffen. Gegenüber dem Vorjahr ist ein Rückgang um 45.815 € festzustellen. Im Gegensatz zum Vorjahr ging keine Gewinnabführung der Stadtwerke GmbH ein (VJ 25.372 €). Die Konzessionsabgaben im Bereich Stromliegen gesamt um 1.433 € über dem Ansatz, aber um 18.764 € unter dem Vorjahreswert. Die Konzessionsabgabe im Bereich Gas war um 5.701 € geringer als geplant und lag auch um 5.887 € unter dem Vorjahreswert. Lediglich bei der Konzessionsabgabe Wasser wurde sowohl der Ansatz (+11.225 €) als auch der Vorjahreswert (+4.213 €) überschritten.

#### l) Weitere Finanzeinnahmen

Die Einnahmen aus Bußgeldern waren um 27.222 € höher als erwartet. Gegenüber dem Vorjahr ist eine Steigerung um 59.715 € zu verzeichnen. Hauptgrund dürfte der Ausbau der stationären Messanlagen sein. Auch der Ansatz bei den Nachzahlungszinsen für Gewerbesteuer liegt um 14.748 € über der Planung. Dagegen liegen die Einnahmen aus Säumniszuschlägen und Mahngebühren um 4.918 € unter dem Ansatz.

#### m) Kalkulatorische Einnahmen und Innere Verrechnungen

Die Inneren Verrechnungen liegen um 168.148 € und die Kalkulatorischen Einnahmen um 347.912 € unter dem Planansatz.

Hauptgrund für die geringeren Inneren Verrechnungen waren geringere Unterhaltungsmaßnahmen beim Rathaus und bei den Hallen. Deshalb fallen auch die Kostenumlagen dieser Einrichtungen geringer aus.

Ähnlich verhält es sich mit der geringeren Verzinsung des Anlagekapitals. Dabei führt der Verzicht auf Investitionsmaßnahmen bzw. die spätere Durchführung von Baumaßnahmen zu einem geringeren Anlagenkapital und dadurch zu einem geringeren Zinsbetrag. Dies ist insbesondere in den Bereichen Feuerwehr, Kindergärten, Abwasserbeseitigung und bei der Breitbandversorgung der Fall.

Insgesamt neutralisieren sich sowohl die Inneren Verrechnungen als auch die Kalkulatorischen Kosten innerhalb des Verwaltungshaushaltes und ändern deshalb am Ergebnis nichts. Sie dienen derzeit lediglich dazu, die Kosten der einzelnen Einrichtungen darzustellen. Dies wird sich mit der Umstellung auf die Doppik ändern. Dann werden die Abschreibungen und die Auflösung der Zuweisungen und Beiträge ergebniswirksam.

## n) Öffentliche Einrichtungen

Der Kostendeckungsgrad der wichtigsten öffentlichen Einrichtungen ist dem beiliegenden Schaubild zu entnehmen. Hier ergeben sich zum Teil recht deutliche Kostenunterdeckungen, die aus der allgemeinen Finanzmasse gedeckt werden müssen.

Insbesondere aufgrund deutlich geringerer kalkulatorischen Kosten wurden in früheren Jahren im Bereich Abwasserbeseitigung Überschüsse erzielt. Diese Beträge sind an die Gebührenzahler zu erstatten. Deshalb war im Plan eine Unterdeckung von 246.700 € eingeplant. Tatsächlich weist aber das Jahresergebnis nun einen Überschuss von 231.823 € aus. Hauptgrund für die Verbesserung ist ein vermutlich witterungsbedingter spürbarer Anstieg der Abwassermenge, was zu Mehreinnahmen im Bereich des Schmutzwassers von 171.502 € führt. Wie bereits oben dargestellt erfolgte zudem eine Rückerstattung aus der Betriebskostenumlage aus Vorjahren in Höhe von 71.216 €. Durch geringeren Aufwand für die Unterhaltung (-58.794 €), geringere Abschreibungen des Abwasserzweckverbandes (-58.797 €) sowie einer geringeren Verzinsung des Anlagekapitals (-82.165 €) ergibt sich dann die oben dargestellte Verbesserung.

Im Jahr 2011 war im Bereich der Abfallbeseitigung sowohl der Preis für Papier und Schrott als auch die angefallene Menge höher als erwartet. Dies führte zu einem Überschuss. Im Jahr 2012 waren die Einnahmen aus der Verwertung deutlich geringer als im Vorjahr und der Bereich schloss nahezu ausgeglichen ab. 2013 waren sowohl die Einnahmen als auch die Ausgaben geringer als erwartet. Letztendlich gab es einen kleinen Überschuss, was sich auch in den Jahren 2014, 2015 und 2016 wiederholte. Das Jahr 2017 schloss dann mit einer geringfügigen Unterdeckung von 26.267 € ab. Diese Entwicklung setzt sich nun mit einer Unterdeckung von 52.784 € fort.

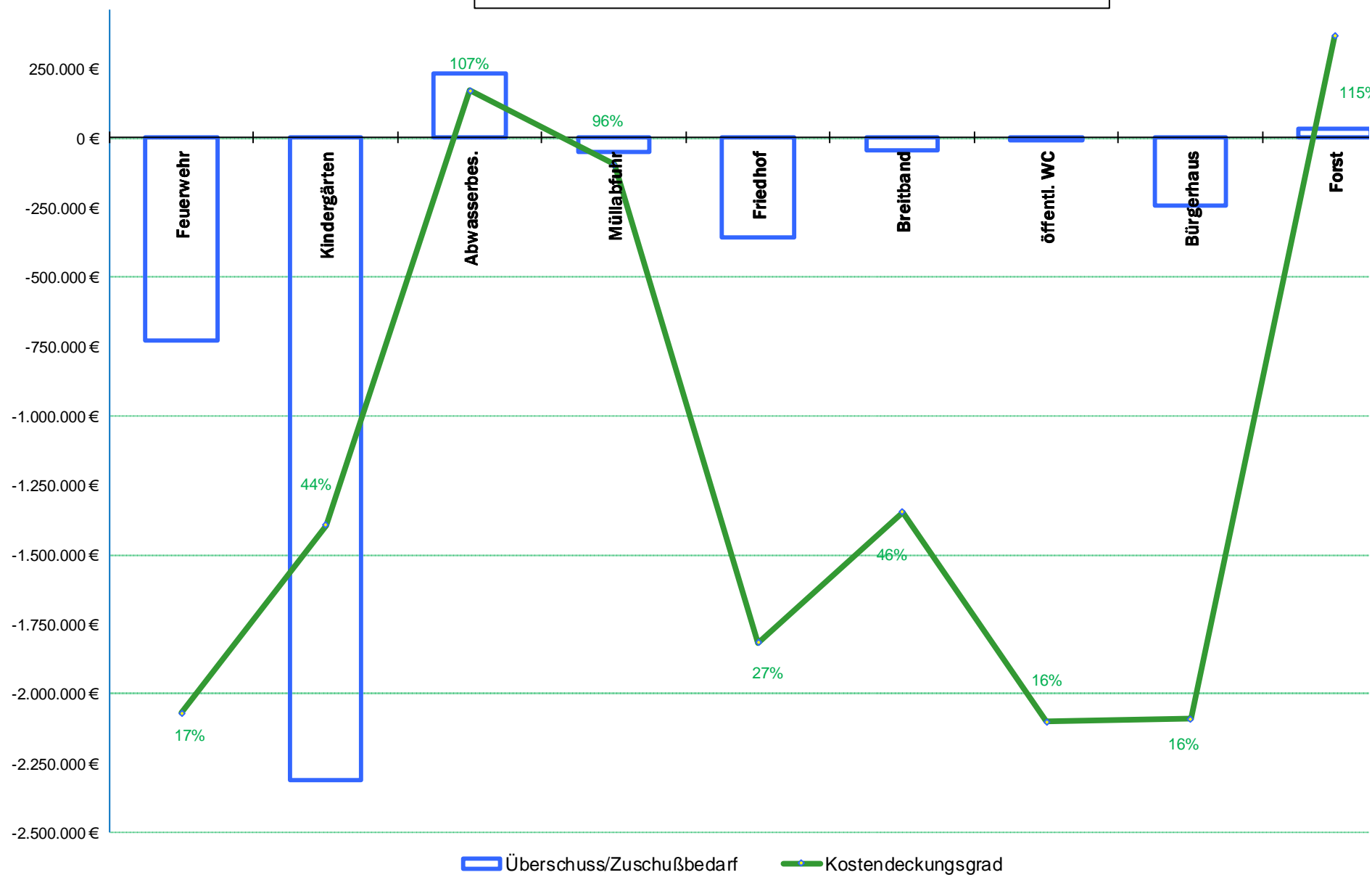
Der Kostendeckungsbeitrag der städtischen Kindertageseinrichtungen liegt 2018 bei 44,3 Prozent (VJ 46,1 %). Der Zuschussbedarf für die eigenen Einrichtungen der Stadt ist mit 2,31 Mio. € gegenüber dem Vorjahr noch einmal um 428.698 € angestiegen. Die Elternbeiträge alleine decken die Kosten nur zu 15,2 % (VJ 15,2 %). Da die Empfehlung der Verbände mit einer empfohlenen Kostendeckung von 20 % sich auf die reinen Betriebskosten (ohne kalkulatorische Kosten) bezieht, ist dieser Wert höher. Mit 15,9 % (VJ 16,1 %) wird die Empfehlung der Verbände jedoch nicht erreicht. Die Platzkostenzuschüsse für die Kindergärten in städtischer Trägerschaft tragen mit 16.901 € (VJ 13.728 €) zu den Einnahmen bei. Die Stadt musste an andere Gemeinden Platzkostenzuschüsse in Höhe von 32.028 € bezahlen. Im o.g. Zuschussbedarf nicht enthalten ist der von der Stadt zu tragende Zuschussbedarf für Einrichtungen kirchlicher und freier Träger in Höhe von 646.061 € (VJ 699.519 €). Insgesamt werden somit 2,96 Mio. € (VJ 2,58 Mio. €) aus städtischen Steuereinnahmen für diesen Bereich verwendet.

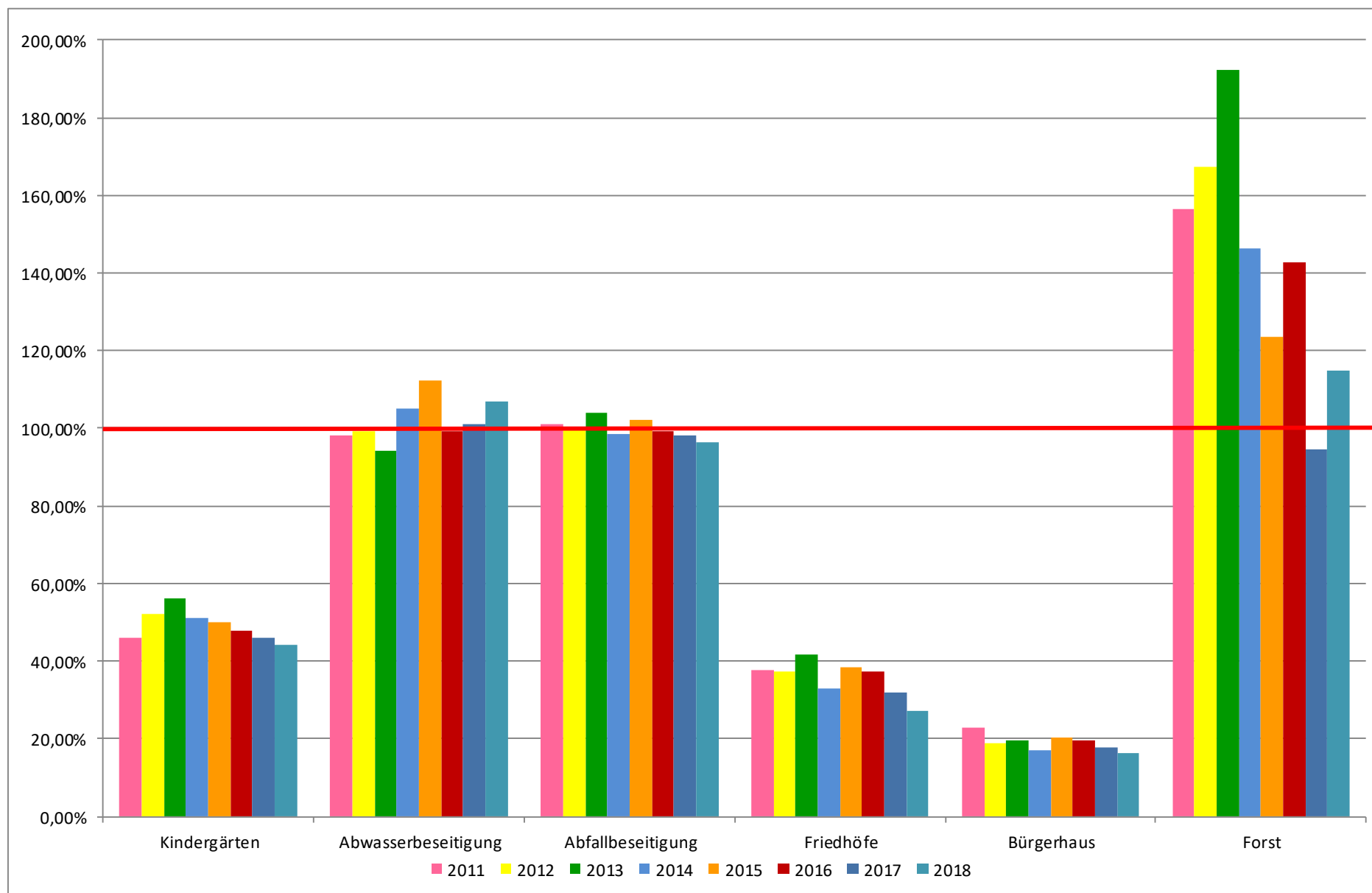
Im Bereich der Friedhöfe liegt die Kostendeckung trotz der etwas über dem Ansatz liegenden Gebühreneinnahmen noch einmal unter der des Vorjahres. Dies insbesondere, weil für die Anlagenunterhaltung und die Tätigkeiten der Technischen Dienste deutlich höhere Ausgaben anfielen als 2017. Aufgrund der dezentralen Struktur ist die Kostendeckung weiterhin vergleichsweise sehr gering.

Im Bereich des Forstes gibt es nach dem Absturz im Vorjahr nun wieder eine Entwicklung nach oben. Das Ergebnis 2018 ist wieder leicht im positiven Bereich.

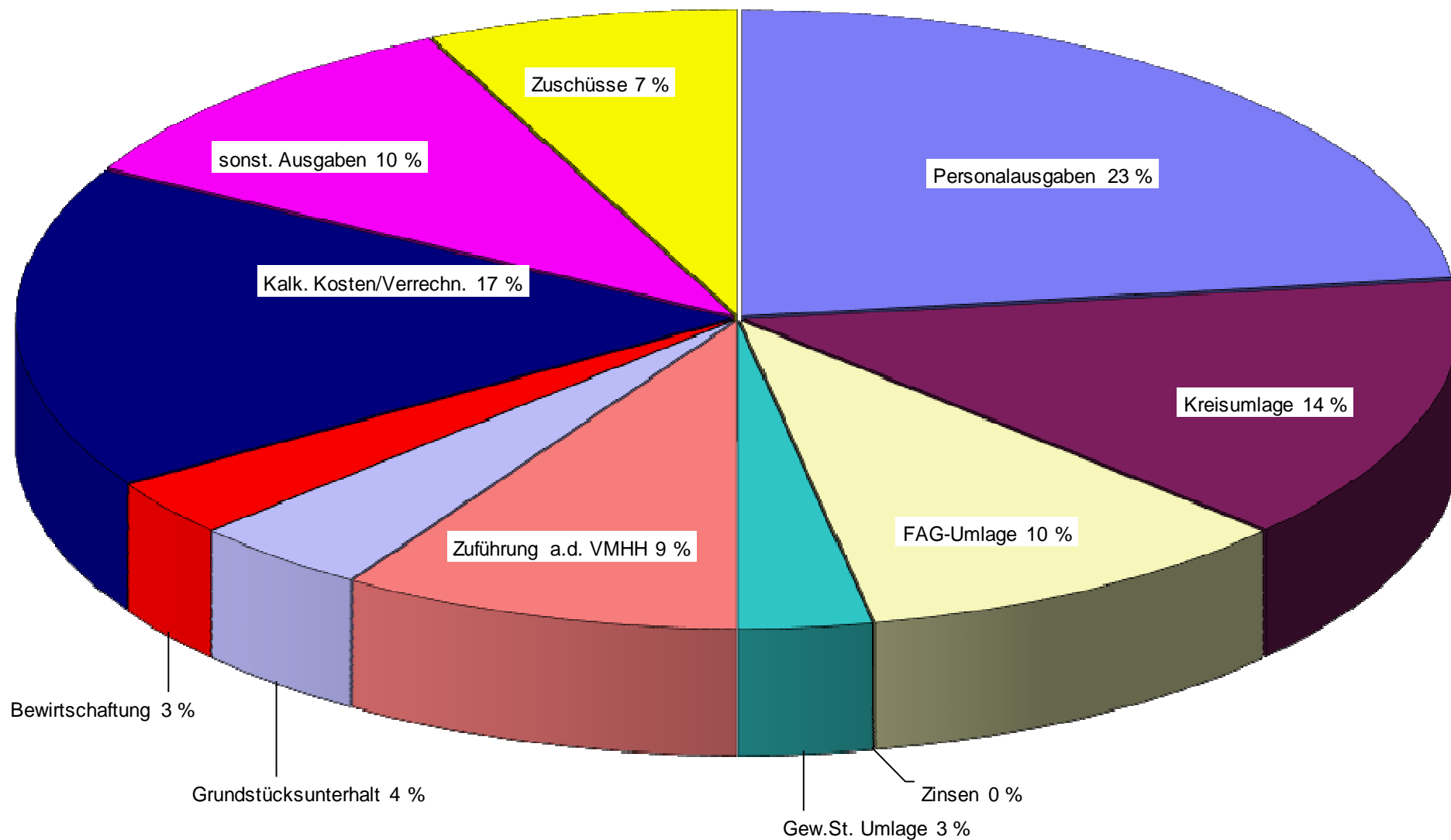


Zuschussbedarf und Kostendeckungsgrade 2018



**Entwicklung der Kostendeckungssätze**

# Ausgaben Verwaltungshaushalt



#### a) Personalausgaben

Die Personalausgaben waren mit 12.944.800 € veranschlagt. Abgerechnet werden nun 12.232.925 €. Der Planansatz wird somit um 711.875 € (-5,5%) unterschritten. Gegenüber dem Vorjahr gibt es jedoch eine Steigerung um 585.372 € (+5,0 %).

Die deutlichste Planunterschreitung gab es bei den Kinderbetreuungseinrichtungen mit insgesamt 200.856 €. Gleichzeitig ist hier die Erhöhung gegenüber dem Vorjahr betragsmäßig mit 331.264 € am stärksten. Prozentual beträgt die Erhöhung in diesem Bereich 10,5 %. Ebenfalls deutlich geringer (-184.307 €) als geplant sind die Personalausgaben der Technischen Dienste. In diesem Bereich ist sogar ein Rückgang gegenüber dem Vorjahr um 1,2 % (-16.869 €) zu verzeichnen.

Ebenfalls geringer als geplant waren die Personalausgaben für die Unterabschnitte Grundschule Stockach, Bürgeramt, Ordnungsamt, Baurechtsamt, Stadtkämmerei und Bauamt. Dabei gab es bei den Unterabschnitten Ordnungsamt und Grundschule Stockach dennoch deutliche Steigerungen gegenüber dem Vorjahr. Auch beim Feuerlöschwesen und beim Kulturamt ist ein stärkerer Anstieg gegenüber dem Vorjahr zu verzeichnen.

#### b) Unterhaltung der Grundstücke und baulichen Anlagen

Mit dem Rechnungsergebnis in Höhe von 2.272.642 € wurde der Ansatz um 877.358 € unterschritten. Das Ergebnis liegt aber um 181.444 € über dem des Vorjahres. Dies trotz der Auflösung eines Haushaltsrestes in Höhe von 141.291 € im Bereich der Gebäudeunterhaltung der Technischen Dienste.

Die Unterschreitung des Planansatzes wird sowohl durch geringere Ausgaben im Bereich Gebäudeunterhaltung (-522.708 €) als auch durch geringere Ausgaben für die Anlagenunterhaltung (354.650 €) verursacht. Das Vorjahresergebnis wird aufgrund höherer Ausgaben für die Gebäudeunterhaltung überschritten.

Bei der Unterhaltung von Gebäuden wurden bei einigen Rathäusern, dem Schulverbund und Gymnasium, der Heidenfelshalle und den Technischen Diensten deutlich weniger ausgegeben als geplant. Höher als geplant war der Aufwand für die Unterhaltung der Grundschule Stockach.

Da das Brandschutzkonzept noch nicht so weit war, dass konkrete Maßnahmen umgesetzt werden konnten, wurden Mittel in Höhe von 107.858 € nicht in Anspruch genommen. Für die Unterhaltung von Straßen und der Straßenbeleuchtung wurden 47.424 € weniger ausgegeben als geplant. Im Bereich Wasserläufe und Hochwasserschutz wurden 78.541 € weniger ausgegeben als geplant; allerdings 54.349 € mehr als im Vorjahr. Für Anlagenunterhaltung im Bereich Abwasserbeseitigung wurden 58.794 € weniger verausgabt als geplant.

Sowohl für die Grundstücks- als auch für die Anlagenunterhaltung besteht jeweils ein Sammelnachweis. Dies bedeutet, dass die insgesamt bereitgestellten Mittel im Gesamtpool losgelöst von der eigentlichen Veranschlagung unterjährig je nach Dringlichkeit eingesetzt werden können.

### c) Beschaffungen, laufende Unterhaltung

Der Haushaltsansatz betrug 488.100 €. Tatsächlich verausgabt wurden 370.975 €, was eine Einsparung von 117.125 € (-24 %) ergibt. Es wurde geringfügig (+3.647 €) mehr ausgegeben als im Vorjahr. Für die Unterhaltung der Radareinrichtungen (-76.993 €) wurde deutlich weniger verausgabt als geplant, während die Erstausrüstung des Kindergartens Franz-Schubert-Straße nicht geplante Ausgaben von 61.491 € und Beschaffungen für die Einrichtung einer weiteren Gruppe beim Kindergarten Zizenhausen außerplanmäßige Ausgaben von 52.427 € verursachte. Hier wirkt sich die Umstellung auf das NKHR im Folgejahr deutlich aus, da bei der Abgrenzung die doppischen Grundsätze angewendet wurden, um eine Basis für die Vermögensbewertung im Rahmen des NKHR zu haben. Eingeplant waren die Ausgaben im Vermögenshaushalt. Lediglich bei der Beschaffung für die Einrichtung in der Franz-Schubert-Straße liegt die Ausgabe für Beschaffungen über der Einsparung beim Erwerb beweglichen Vermögens.

### d) Mieten und Pachten

Der Ansatz von 68.900 € wurde um 1.372 € unterschritten. Das Rechnungsergebnis liegt aber über dem des Vorjahres (+16.906 €).

### e) Bewirtschaftungskosten

Hier war ein Gesamtaufwand in Höhe von 1.373.900 € vorgesehen. Tatsächlich verausgabt wurden 1.529.880 €. Dies sind 155.980 € (11,4 %) mehr als geplant und auch um 132.797 € (9,5 %) mehr als im Vorjahr.

Bei den Stromkosten liegt das Ergebnis um 40.245 € über den Ansätzen. Gegenüber dem Vorjahr ist ein Anstieg um 19.388 € festzustellen. Mehrausgaben gegenüber dem Plan gibt es insbesondere bei der Straßenbeleuchtung (+17.364 €), dem Schulverbund (+18.662 €) und den Hallen (+8.965 €), während der Ansatz bei den Kindergärten deutlich unterschritten wird (-4.926 €). Die Ausgaben für Heizung liegen um 25.556 € über dem Ansatz, aber um 25.508 € unter dem Vorjahresbetrag. Insbesondere beim Gymnasium und dem Schulverbund wurden die Ansätze deutlich überschritten. Bei den Kosten für Wasser/Abwasser werden die Ansätze um 20.419 € überschritten. Der Mehrverbrauch ist überwiegend bei den Sportplätzen entstanden. Gegenüber dem Vorjahr ist ein Anstieg um 23.457 € feststellbar. Die Reinigungskosten liegen um 101.350 € unter den Ansätzen und um 115.006 € über dem Vorjahresergebnis. Hier findet sich teilweise eine Gegenposition zu eingesparten Personalkosten, denn für Reinigungsdienste wird bei fehlendem Personal auf Dienstleister zurückgegriffen. Der Ansatz für Hausmeisterdienste in Höhe von 17.500 € wurde nicht in Anspruch genommen.

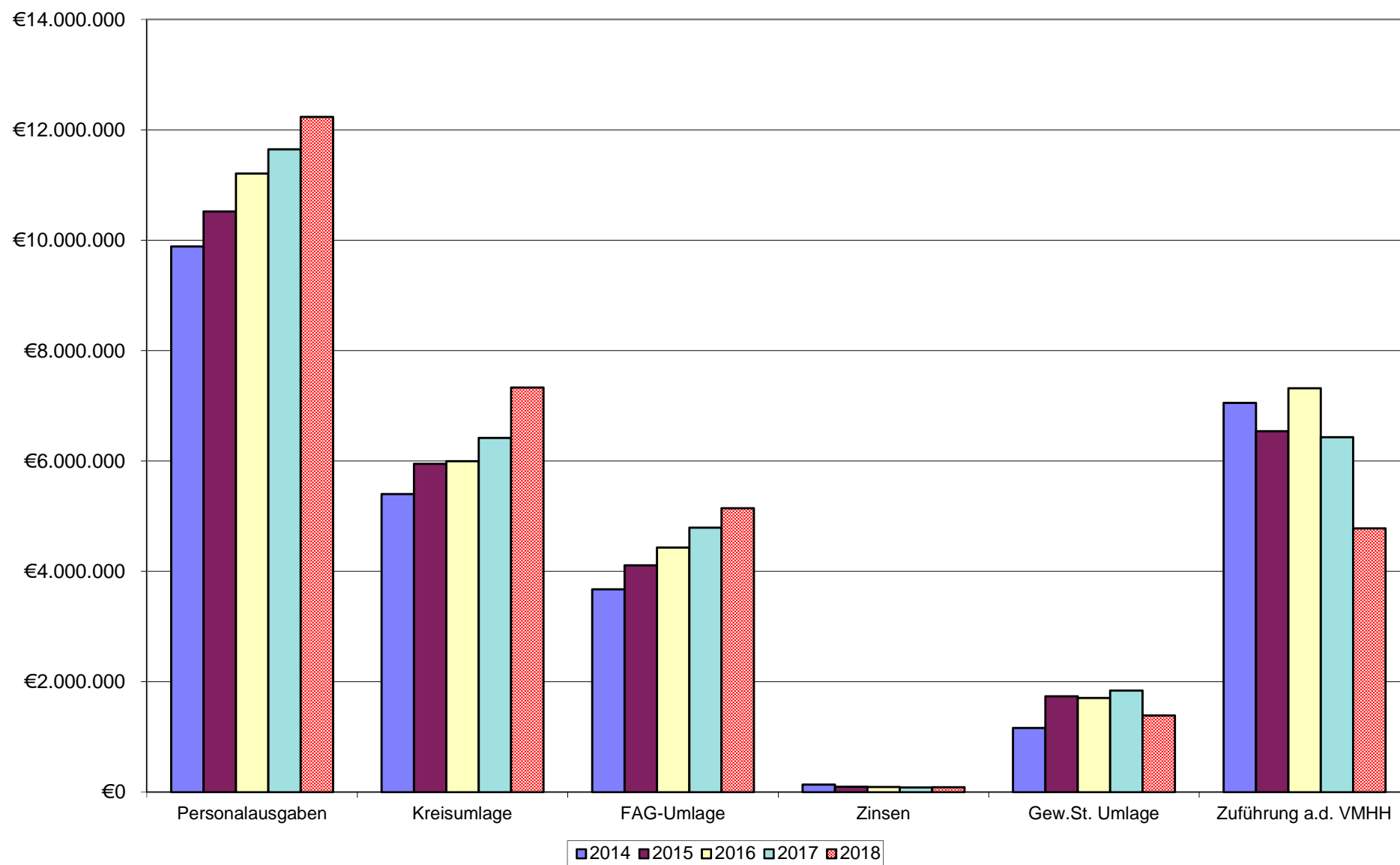
### f) Besondere Aufwendungen für Beschäftigte

In diesem Bereich wurden 90.205 € weniger verausgabt als geplant. Gegenüber dem Vorjahr ist ein Rückgang um 34.752 € bzw. 26,3 % zu verzeichnen. Größter Kostenblock in diesem Bereich sind die Aus- und Fortbildungskosten, die um 76.651 € unter dem Plan und um 32.311 € unter dem Vorjahresergebnis abschließen. Der Rückgang entstand insbesondere bei der Finanzverwaltung (-38.031 €/Plan und -42.008 €/VJ), nachdem die Schulungen im Rahmen der Doppikumstellung geringer waren als vorgesehen.

Haltung von Fahrzeugen

Der Ansatz von 155.000 € wird um 31.505 € unterschritten. Gegenüber dem Vorjahr ist ein Rückgang um 38.781 € zu verzeichnen. Der Rückgang gegenüber dem Vorjahr wird überwiegend durch Ausgaben im Unterabschnitt Feuerlöschwesen bewirkt. Dort waren die Ausgaben im Vorjahr deutlich erhöht. Die Abweichung vom Plan ist ebenfalls zum Teil auf diesen Bereich zurückzuführen. Die größte Einsparung gab es aber im Bereich Straßenreinigung/Winterdienst (-10.279 €)

## Entwicklung der wichtigsten Ausgabearten



#### h) Weitere Verwaltungs- und Betriebsausgaben

Durch das Rechnungsergebnis in Höhe von 2.514.931 € wird der Planansatz um 840.469 € (-25,0 %) unterschritten. Gegenüber dem Vorjahr ist ebenfalls ein deutlicher Rückgang um 314.210 € (-11,1 %) festzustellen. Das Ergebnis wird maßgeblich durch die Auflösung von Haushaltsresten in Höhe von insgesamt 562.888 € beeinflusst. Ohne diesen Rest würde das Ergebnis nur 277.581 € unter den Ansätzen und um 248.678 € über dem Vorjahresergebnis liegen.

Für die Erkundung von Altlasten wurden mit 32.699 € um 167.301 € weniger ausgegeben als geplant. Ohne Auflösung des Haushaltsrestes wären es 119.011 € weniger.

Für Projektaufwand und Ausgleichsmaßnahmen im Bereich Umweltschutz wurden 64.593 € weniger verausgabt als geplant, immerhin aber 26.007 € mehr als im Vorjahr. Dies trotz der Auflösung von Haushaltsresten in Höhe von 8.623 €.

Bei zwei Kindertagesstätten konnten die Integrationsprojekte nicht umgesetzt werden. Dadurch wurden 60.894 € weniger ausgegeben als geplant. Insgesamt um 300.077 € geringer sind die Ausgaben dieser Gruppe im Einzelplan 2 (Schulen). Davon resultieren 281.066 € aus der Auflösung von Haushaltsresten. Die tatsächliche Planabweichung ist deshalb gering. Die verfallenen Budgetmittel wurden den Schulen im Jahr 2019 wieder zusätzlich bereitgestellt. Die geringeren Ausgaben für die Bereitstellung von Schulverpflegung führt zu geringeren Verkaufserlösen. Die um 12.294 € höheren Ausgaben für die Schülerbeförderung werden durch eine höhere Kostenerstattung des Landkreises zumindest teilweise neutralisiert.

Den um 24.673 € höheren Ausgaben für Kleinkunstveranstaltungen werden durch höhere Eintrittsgelder und Spenden mehr als ausgeglichen. Beim Stadtmuseum und Schweizerfeiertag führt die Auflösung von Haushaltsresten dazu, dass das Rechnungsergebnis deutlich unter den Ansatz liegt. Der Ansatz und Haushaltsrest im Bereich Stadtmarketing wurde nur marginal in Anspruch genommen. Die Ausgaben für die Abfuhr und Verwertung von Abfällen liegen um 14.538 € über den Ansätzen. Geringer als geplant waren die Ausgaben für Leistungsvergütungen an Unternehmen für das Bestattungswesen (-13.238 €) und der Aufwand Unternehmer im Bereich Holzernte.

#### i) Steuern, Versicherungen, Schadensfälle und Geschäftsausgaben

Hier betrug der Haushaltsansatz 1.602.800 €. Das Rechnungsergebnis in Höhe von 1.316.556 € liegt um 286.244 € darunter. Gegenüber dem Vorjahresergebnis ist ein deutlicher Rückgang um 396.023 € festzustellen.

Hauptgrund für diese Entwicklung gegenüber dem Vorjahr sind die um 245.315 € geringeren Planungskosten. Der Planansatz wird jedoch nur um 32.315 € unterschritten.

Der Aufwand für Steuern war um 22.949 € (27,5 %) geringer als geplant. Grund hierfür waren Grundstücksverkäufe bereits im Vorjahr. Für Versicherungen mussten 6.393 € (-1,6 %) weniger aufgewendet werden als geplant. Das Ergebnis liegt aber um 35.250 € über dem des Vorjahres. Für Schadensfälle wurden 3.963 € mehr ausgegeben als geplant. Die Ausgaben sind aber um 47.844 € geringer als im Vorjahr.



Beim Geschäftsbedarf liegen die Zahlen der Jahresrechnung um 52.476 € unter den Planzahlen, aber um 8.121 € über den Zahlen des Vorjahres. Die geringeren Geschäftsausgaben verteilen sich auf sehr viele Haushaltsstellen und Bereiche.

Die Ausgaben für Post- und Fernmeldegebühren liegen um 9.674 € unter dem Ansatz, aber um 7.451 € über dem Betrag des Vorjahres. Bei den Fahrtkosten liegt der Abschluss um 17.658 € unter den Planzahlen. Die Ausgaben für Sachverständigen- und Gerichtskosten liegen um 120.617 € unter den Planzahlen und um 146.179 € unter dem Vorjahresergebnis. Die Prüfung durch die GPA erfolgte erst 2019. Dadurch wurde ein Haushaltsrest aus dem Vorjahr in Höhe von 45.000 € aufgelöst. Gegenüber dem Vorjahr ergibt dies einen Ergebnisrückgang von 90.000 €. Die Stellenbewertung wurde ebenfalls nicht durchgeführt (-24.000 €).

Die Gutachterkosten und Gerichtskosten im Bereich Baurechtsamt (-13.444 €) liegen ebenfalls unter dem Planansatz. Der Planansatz für Beratungsleistungen für die Doppikumstellung ist mit 6.805 € um 13.195 € geringer als geplant und liegt um 4.195 € unter dem Ergebnis des Vorjahres. Diese Zahlen werden jedoch stark durch die Auflösung eines Haushaltsrestes aus dem Vorjahr in Höhe von 73.948 € beeinflusst.

#### j) Erstattungen

Insgesamt sind die Ausgaben für Erstattungen um 8.737 € (-3,6 %) geringer als geplant aber um 15.586 € (7,0 %) höher als im Vorjahr. An den Landkreis werden für die Tätigkeiten im Bereich Forst insgesamt 22.415 € weniger erstattet als geplant da die Tätigkeiten überwiegend von privaten Unternehmen durchgeführt wurden. Für den Steuerausgleich an die Gemeinde Bodman-Ludwigshafen für das Gewerbegebiet Blumhof waren 60.000 € eingestellt. Abgerechnet wurden nun 99.779 €; dies sind 39.779 € (+66,3 %) mehr als der Ansatz und 29.115 € (+41,2 %) mehr als im Vorjahr.

#### k) Zuschüsse

Bei dieser Ausgabengruppe wurden gegenüber dem Planansatz 522.377 € mehr ausgegeben. Dies ist auf den um 676.117 € höheren Verlustausgleich an die Krankenhaus Stockach GmbH zurückzuführen. Etwas gemildert wird dies durch geringere Betriebskostenzuschüsse an den Zweckverband IKG Blumhof (-71.304 €) und geringere Betriebskostenzuschüsse an Kindergärten (-62.255 €). Die Betriebskostenzuschüsse an Kindergärten liegen aber dennoch über dem Vorjahresergebnis (+7.748 €).

l) Zinsausgaben

Bei Erstellung des Haushaltsplanes wurde davon ausgegangen, dass für die Kreditermächtigung des Jahres 2018 Zinsausgaben von 20.000 € anfallen. Es wurde jedoch kein Kredit aufgenommen. Die o.g. Beträge für Zinszahlungen wurden deshalb eingespart. Mangels Umsatz musste jedoch die Verzinsung eines Brauereidarlehnens in Geld ausgeglichen werden. Insgesamt schließen die Zinsausgaben um 12.766 € unter dem Ansatz ab.

m) Umlagen

Da der Ansatz bei den Gewerbesteuereinnahmen nicht erreicht wird, ist auch die Gewerbesteuerumlage geringer (-122.626 €) als erwartet.

Nachdem der Haushaltsentwurf des Landkreises eine Erhöhung des Hebesatzes um 5,78 Punkte auf 35,68 % vorsah, erfolgte die Berechnung des Haushaltsansatzes der Kreisumlage mit einem Hebesatz von 35,0 %. Nach Verabschiedung des städtischen Haushalts wurde der Hebesatz auf 31,68 % festgesetzt. Deshalb ist nun die Umlagezahlung um 763.998 € geringer als der Ansatz. Die Finanzkostenumlage des Abwasserverbandes Stockacher Aach ist um 42.118 € geringer als geplant.

n) Weitere Finanzausgaben

Die Erstattungszinsen aus der Gewerbesteuer lagen um 13.404 € über dem Ansatz von 40.000 € und auch um 23.853 € über dem Vorjahresergebnis. Dies wird durch die um 13.671 € unter dem Ansatz liegenden Negativzinsen weitgehend ausgeglichen. Mit 36.329 € liegt diese neue Zinsvariante um 34.710 € über dem Ergebnis des Vorjahres.

o) Deckungsreserve

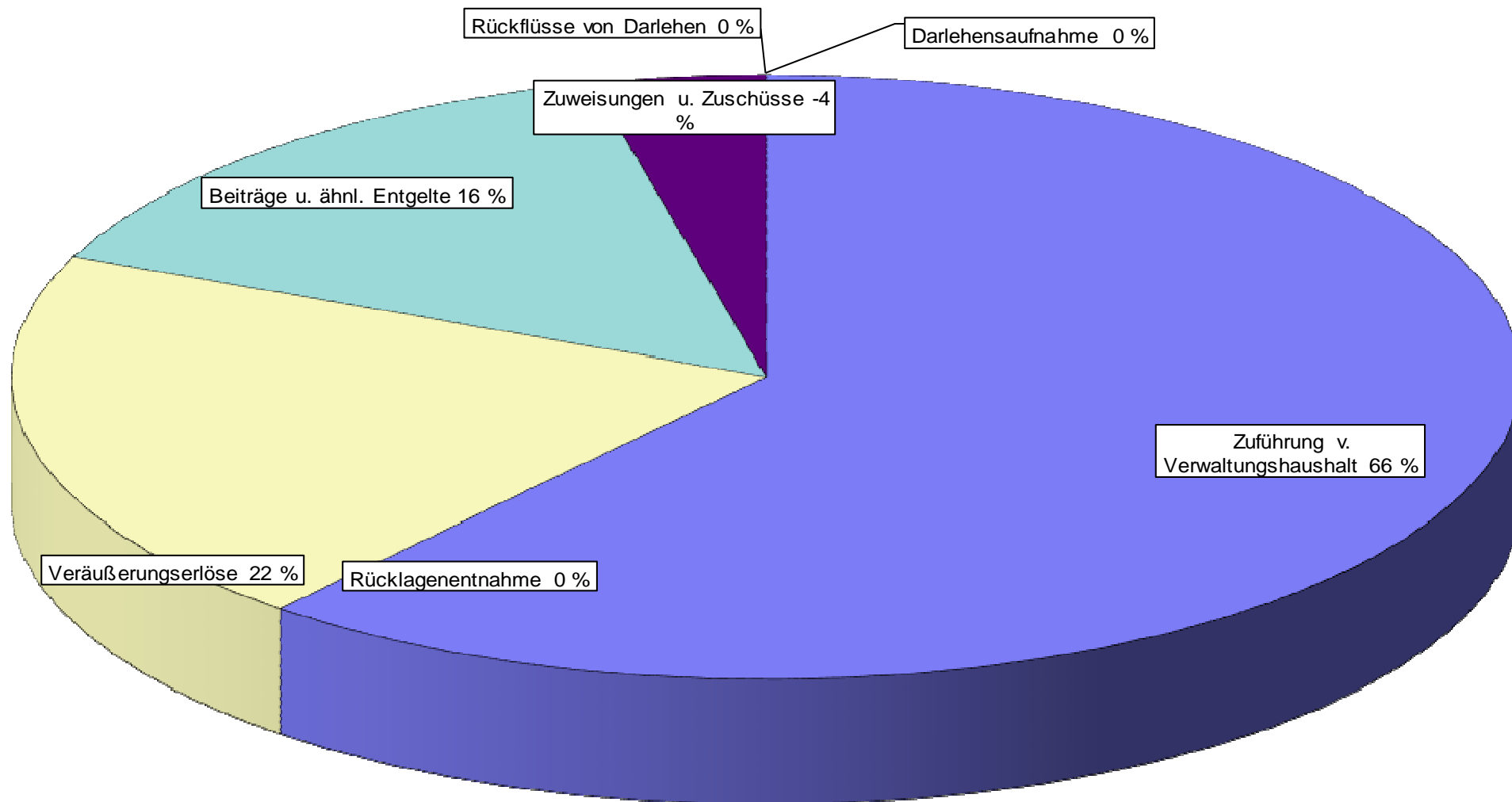
Der Ansatz für die Deckungsreserve betrug 250.000 €. Die Deckungsreserve dient zur finanziellen Abdeckung von über- und außerplanmäßigen Ausgaben. Wie aus nachfolgender Aufstellung ersichtlich, gibt es im Verwaltungshaushalt 872.694 € an Mehrausgaben, die in den Bewilligungsrahmen des Gemeinderates bzw. Hauptausschusses fallen. Zusätzlich sind noch über- und außerplanmäßige Ausgaben mit geringeren Einzelbeträgen angefallen. Die Mehrausgaben können jedoch auch durch die Mehreinnahmen und Einsparungen bei anderen Haushaltsstellen mehr als ausgeglichen werden. Deshalb wurde die Deckungsreserve nicht benötigt.

**Übersicht über die über- und außerplanmäßigen Ausgaben, für die der Gemeinderat  
bzw. seine Ausschüsse lt. Hauptsatzung zuständig ist**

**Verwaltungshaushalt**

<b>HHst.</b>	<b>Art</b>	<b>Betrag €</b>	<b>Bewirt- schafter</b>	<b>Grund der Überschreitung</b>
13100.56200	Feuerlöschwesen – Aus- und Fortbildung	7.114,43	131	Für die kontinuierliche Fortbildung im Feuerwehrwesen reichten die veranschlagten Mittel nicht aus. Deshalb hat der HA in seiner Sitzung vom 30.01.2019 dafür üpl. Mittel in Höhe von 10.000 € bewilligt.
23000.53120	Nellenburg-Gymnasium -- Nutzungsentgelt Pausenraum	6.538,58	018	Erhöhung des Nutzungsentgelts für die Nutzung der Schulmensa als Pausenraum ab dem 01.07.2018 von 65 € auf 130 € pro Tag
29000.63900	Schülerbeförderung – Zahlungen an Verkehrsunternehmen	12.294,90	018	Es fanden 5 anstatt der geplanten 4 Taxitouren statt; von den Mehrausgaben sind 7.292,26 € über höhere Erstattungen vom Landkreis gedeckt.
51000.71700	Städtisches Krankenhaus - Verlustabdeckung	676.116,73	032	Die Abdeckung des Verlusts der Krankenhaus Stockach GmbH wurde mit der Kenntnisnahme des Jahresabschlusses 2018 des Krankenhauses am 11.12.2019 vom GR beschlossen.
DK 0066	Bewirtschaftungskosten	156.091,35	603	Die Verwaltung hat am 07.02.2019 üpl. Ausgaben in Höhe 1.556,99 € für höhere Müllabfuhrgebühren bewilligt. Am 20.03.2019 hat dann der GR weitere 153.000,00 € für höhere Strom-, Heiz- und Reinigungskosten bereitgestellt. Allerdings wurden auch diese bereitgestellten üpl. Mittel um 1.534,36 € geringfügig überschritten.
DK 0129	Abfallbeseitigung	14.538,25	602	Höhere Mengen bei Elektrogroßgeräten und durch die Grünschnittannahme Hebsack. Hierfür hat der Planungsausschuss am 20.02.2019 üpl. Mittel in Höhe von 15.000,00 € bewilligt.
	<b>Summe</b>	<b>872.694,24</b>		

### Einnahmen Vermögenshaushalt



a) Zuführung vom Verwaltungs- an den Vermögenshaushalt

Laut Plan war eine Zuführung in Höhe von 642.700 € vorgesehen. Tatsächlich können nun 4.780.627 € als Überschuss des Verwaltungshaushaltes dem Vermögenshaushalt zugeführt werden. Das 2016-er-Ergebnis mit seinem bisherigen Spitzenwert und auch das Vorjahresergebnis wurden damit nicht erreicht. Aufgrund der Auflösung der gesamten Haushaltsreste ist das Volumen des Vermögenshaushalts relativ gering. Der Finanzierungsanteil von 66,12 % an den Ausgaben des Vermögenshaushaltes liegt daher über dem der Vorjahre und insgesamt eher im oberen Bereich. Nachstehende Auflistung zeigt die Entwicklung der Zuführungsrate in Prozenten an den Einnahmen der Vermögenshaushalte in den vergangenen Jahren auf:

Jahr	Zuführung	in %	der Gesamteinnahmen des VMH
1989	2.894.360 €	33,59 %	8.616.657 €
1990	2.602.411 €	43,81 %	5.940.495 €
1991	3.681.713 €	39,13 %	9.409.796 €
1992	4.002.575 €	45,87 %	8.725.709 €
1993	3.282.383 €	37,58 %	8.735.275 €
1994	3.846.143 €	40,70 %	9.448.990 €
1995	1.939.347 €	48,13 %	4.029.784 €
1996	2.532.223 €	40,52 %	6.249.822 €
1997	2.452.983 €	33,29 %	7.368.068 €
1998	4.441.581 €	56,72 %	7.831.069 €
1999	4.296.528 €	44,64 %	9.625.010 €
2000	4.387.450 €	54,39 %	8.066.866 €
2001	3.173.001 €	29,38 %	10.799.292 €
2002	1.276.637 €	14,73 %	8.664.687 €
2003	1.697.654 €	42,45 %	3.998.896 €
2004	1.243.748 €	28,09 %	4.428.486 €
2005	1.746.337 €	35,75 %	4.885.256 €
2006	3.591.006 €	64,60 %	5.559.111 €
2007	4.944.931 €	60,40 %	8.186.589 €
2008	5.126.033 €	72,32 %	7.088.036 €
2009	3.497.666 €	33,70 %	10.379.547 €
2010	3.359.134 €	48,44 %	6.934.421 €
2011	3.915.102 €	39,16 %	9.997.554 €
2012	4.015.689 €	50,04 %	8.025.651 €
2013	4.836.934 €	77,07 %	6.276.345 €
2014	7.054.238 €	68,13 %	10.354.660 €
2015	6.539.173 €	68,36 %	9.565.735 €
2016	7.317.181 €	57,97 %	12.622.696 €
2017	6.433.096 €	50,07 %	12.847.429 €
2018	4.780.627 €	66,12 %	7.229.872 €

#### b) Einnahmen aus der Veräußerung von Sachen des Anlagevermögens

Mit dem Rechnungsergebnis in Höhe von 1.485.126 € werden die Ansätze in Höhe von 3.071.500 € um 1.586374 € verfehlt. Um 1.603.330 € geringer als geplant waren die Einnahmen aus dem Verkauf unbebauter Grundstücke. Bei größeren Grundstückverkäufen gab es Verzögerungen, was letztendlich zu einer Verschiebung in die Folgejahre führt. Von den Einnahmen aus den verkauften Flächen entfiel zudem ein größerer Anteil der Einnahmen auf Beiträge. Nicht enthalten in diesem Rechnungsergebnis sind die Einnahmen aus Grundstücksverkäufen im Sanierungsgebiet Vorderer Kätzleberg. Der Verkauf beweglicher Sachen spielt keine wesentliche Rolle.

#### c) Beiträge und ähnliche Entgelte

Mit einem Ergebnis von 1.125.915 € wird der Planansatz in Höhe von 449.500 € um 676.415 € überschritten. Von den Mehreinnahmen entfallen 290.616 € auf Erschließungsbeiträge und 182.770 € auf Kanal- und Klärbeiträge. Nicht veranschlagt war eine Kostenbeteiligung für eine Erschließung im Baugebiet Brehalden mit 208.029 €.

#### d) Zuweisungen und Zuschüsse für Investitionen

Überwiegend aufgrund von zeitlichen Verzögerungen bei der Beschaffung von beweglichen Sachen und bei der Ausführung von Baumaßnahmen konnten nicht alle Zuweisungen wie geplant abgerufen werden. Da die tatsächlichen erhaltenen Zuweisungen mit 2.040.742 € geringer waren als die aus dem Vorjahr übernommenen Haushaltsreste in Höhe von 2.302.100 €, ergibt sich ein negatives Rechnungsergebnis von 261.358 €. Der Haushaltsansatz in Höhe von 1.583.700 € wird nichtbewirtschaftet. Für das negative Rechnungsergebnis sind insbesondere zeitliche Verzögerungen bei der Beschaffung von Feuerwehrfahrzeugen und bei den Baumaßnahmen Schulverbund und Kindergarten Franz-Schubert-Straße ausschlaggebend.

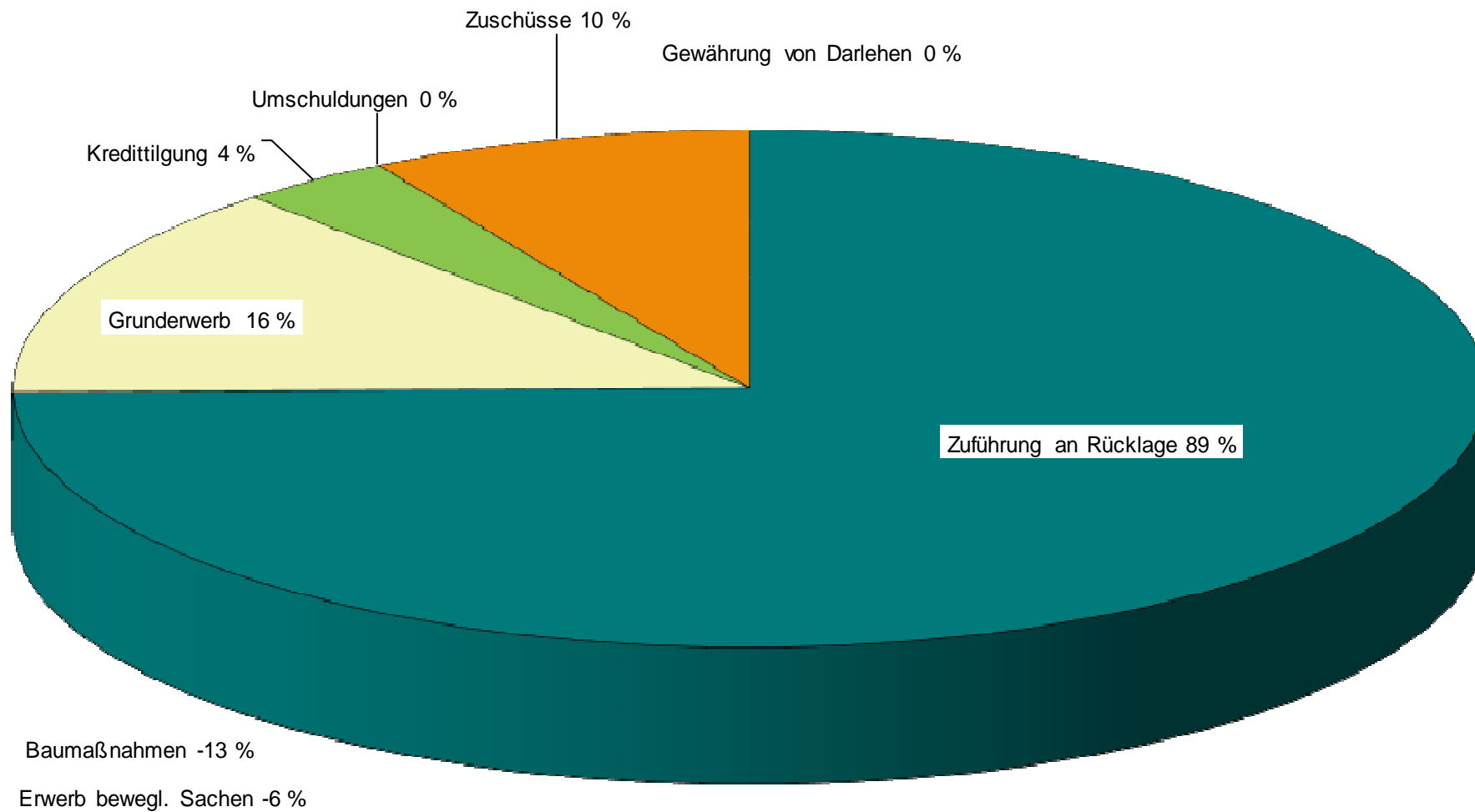
#### e) Kreditaufnahmen

Im Haushalt war eine Kreditaufnahme in Höhe von 4.092.100 € vorgesehen. Einen Haushaltseinnahmerest aus der Kreditermächtigung 2017 gab es nicht. Eine Kreditaufnahme erfolgte im Jahr 2018 nicht. Es wurde auch kein Haushaltseinnahmerest gebildet. Die Kreditermächtigung wurde somit nicht in Anspruch genommen.

#### f) Entnahme aus der Allgemeinen Rücklage

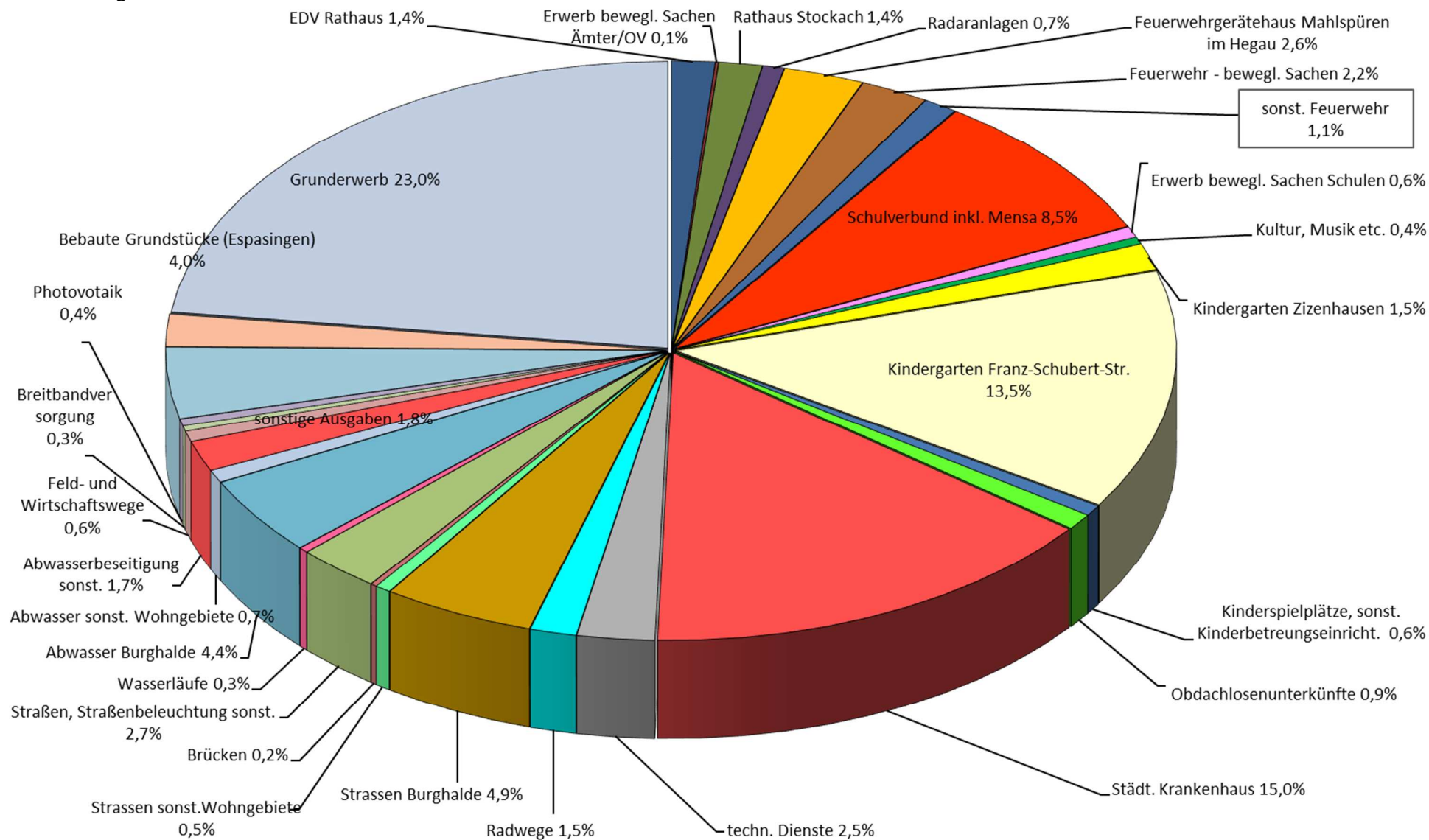
Im Haushalt war eine Rücklagenentnahme in Höhe von 2.750.000 € vorgesehen. Letztendlich war die Entnahme mit 10.016 € jedoch um 2.739.984 € geringer. Näheres ist unter einem separaten Punkt zu den Rücklagen am Ende dieses Vorberichts erläutert.

### Ausgaben Vermögenshaushalt



## Investitionen und Investitionsfördermaßnahmen

Für Investitionen und Investitionsfördermaßnahmen (= Ausgaben Vermögenshaushalt ohne Darlehen, Tilgung und Rücklagenzuführung) wurden im Jahr 2018 tatsächlich, also ohne Berücksichtigung der Haushaltsreste, 11.745.493 € (Vorjahr 11.940.489 €) ausgegeben. Dieser Betrag teilt sich wie folgt auf:





Die wichtigsten Einzelmaßnahmen des Vermögenshaushalts 2018 sind:

<i>Haushaltsstelle</i>	<i>Bezeichnung</i>	<i>Anordnungssoll 2018</i>
06010.94000-999	Rathaus Stockach – Baumaßnahmen	166.330,11 €
06100.935*	EDV und Telekommunikation – Erwerb von beweglichen Sachen	165.458,98 €
13100.93500-999	Feuerlöschwesen – Erwerb von beweglichen Sachen	264.333,77 €
13100.94050-999	Feuerlöschwesen – Erweiterung Feuerwehrgerätehaus Mahlspüren i.Hg.	304.563,11 €
22100.94020-999	Schulverbund: Realschule – Sanierung NWA-Bereich	750.329,42 €
22100.94030-999 +		
84010.94000-999	Schulverbund: Realschule - Neubau Schulverbund incl. Mensa	217.472,34 €
43500.94000-999	Soziale Einrichtungen für Wohnsitzlose – Baumaßnahmen	100.000,00 €
46420.94000-999	Kindergarten Franz-Schubert-Straße – Baumaßnahmen	1.544.550,83 €
46440.94000-999	Kindergarten Zizenhausen – Baumaßnahmen	149.943,15 €
51000.98720-999	Städtisches Krankenhaus – Kapitalaufstockung	1.700.000,00 €
63000.95010-001	Straßenbau allgemein	224.074,88 €
63000.95000-031	Straßenbau Baugebiet Burghalde	580.421,19 €
63000.95000-072	Straßenbau - Umsetzung Radwegkonzept	179.783,02 €
70000.95000-001	Kanalbau allgemein	109.553,88 €
70000.95000-031	Kanalbau Baugebiet Burghalde	516.882,28 €
77100.93500-999	Technische Dienste – Erwerb von beweglichen Sachen	293.173,25 €
88000.93200-999	Bebaute Grundstücke – Erwerb	360.736,03 €
88000.94000-999	Bebaute Grundstücke – Baumaßnahmen Espasingen	465.629,92 €
88100.932*	Erwerb von unbebauten Grundstücken (incl. Beiträge)	2.345.809,46 €
91000.97710	Tilgung von Krediten von privaten Unternehmen	268.985,19 €

	Rechnungsergebnis 2018		Rechnungsergebnis 2017		Rechnungsergebnis 2016	
a) <b><u>Netto-Investitionsrate</u></b>						
Zuführung vom Verwaltungshaushalt	4.780.627 €		6.433.096 €		7.317.181 €	
./. Kredittilgung	268.985 €		266.121 €		261.804 €	
	+ 4.511.642 €		+ 6.166.975 €		+ 7.055.377 €	
b) <b><u>Investitionsquote</u></b>						
.93 Erwerb von Beteiligungen, Grundstücken und beweglichen Sachen des Anlagevermögens	746.274 €	10,3 %	4.258.141 €	33,2 %	2.807.446 €	22,2 %
.94-96 Baumaßnahmen	-943.025 €	-13,0 %	7.005.204 €	54,5 %	7.684.862 €	60,9 %
.98 Zuweisungen und Zuschüsse für Investitionen	719.003 €	9,9 %	924.641 €	7,2 %	772.215 €	6,1 %
Summe	522.252 €	7,2 %	12.187.986 €	94,9 %	11.264.523 €	89,2 %
Gesamtausgaben VMHH	7.229.872 €	100,0 %	12.847.429 €	100,0 %	12.622.696 €	100,0 %

a) Erwerb von Grundstücken

Für den Grunderwerb waren 1.408.200 € vorgesehen. Zusätzlich standen noch 1.519.140 € aus Haushaltsresten zur Verfügung. Das Rechnungsergebnis beträgt nun 1.187.405 €. Das Ergebnis liegt um 220.795 € unter den Ansätzen. Neue Haushaltsreste wurden nicht gebildet. Die tatsächlichen Ausgaben liegen demnach bei 2.706.545 €. Davon entfielen auf den Erwerb bebauter Grundstücke 360.736 € auf den Erwerb unbebauter Grundstücke 1.715.012 € und auf den Erschließungsaufwand unbebauter Grundstücke 630.797 €.

b) Erwerb beweglicher Sachen des Anlagevermögens

Mit einem Rechnungsergebnis von -441.181 € liegen die tatsächlichen Ausgaben von 965.424 € unter dem Betrag des Haushaltsrestes aus dem VJ von 1.406.605 €. Die Ansätze von 1.505.300 € werden nicht in Anspruch genommen. Insbesondere in den Bereichen Feuerschutz, Schulverbund und Hallen ist das Rechnungsergebnis aufgrund nicht in Anspruch genommener Haushaltsreste negativ.

c) Baumaßnahmen

Hierfür waren 8.608.000 € (Vorjahr 7.112.000 €) eingeplant. Auch in diesem Bereich ist das Ergebnis mit -943.025 € negativ. Dies bedeutet, dass der Haushaltsansatz überhaupt nicht in Anspruch genommen wurde und auch die Haushaltsreste aus dem Vorjahr in Höhe von 7.158.501 € nicht vollständig verausgabt wurden. Die tatsächlichen Ausgaben liegen bei 6.215.476 €.

Im Bereich Hochbau wurden die Haushaltsausgabereste von 3.846.648 € und zusätzlich noch 69.326 € des Ansatzes in Anspruch genommen. Im Bereich Tiefbau wurden tatsächlich 2.173.684 € und somit etwa 2/3 des Haushaltsrestes von 3.238.020 € verausgabt. Als Ansatz standen noch 2.983.000 € bereit.

Bei den Betriebsanlagen wurde der Haushaltsrest in Höhe von 73.833 € komplett und der Ansatz von 60.000 € bis auf einen Rest von 8.015 € verausgabt. Die deutlich negativen Ergebnisse beim Tiefbau sind darauf zurückzuführen, dass der Breitbandausbau in den Stadtteilen Zizenhausen und Hoppetenzell (-804.585 €) durch die Telekom durchgeführt wurde. Auch beim Kanalbau ist das Ergebnis deutlich negativ (-536.034 €).

d) Zuweisungen und Zuschüsse

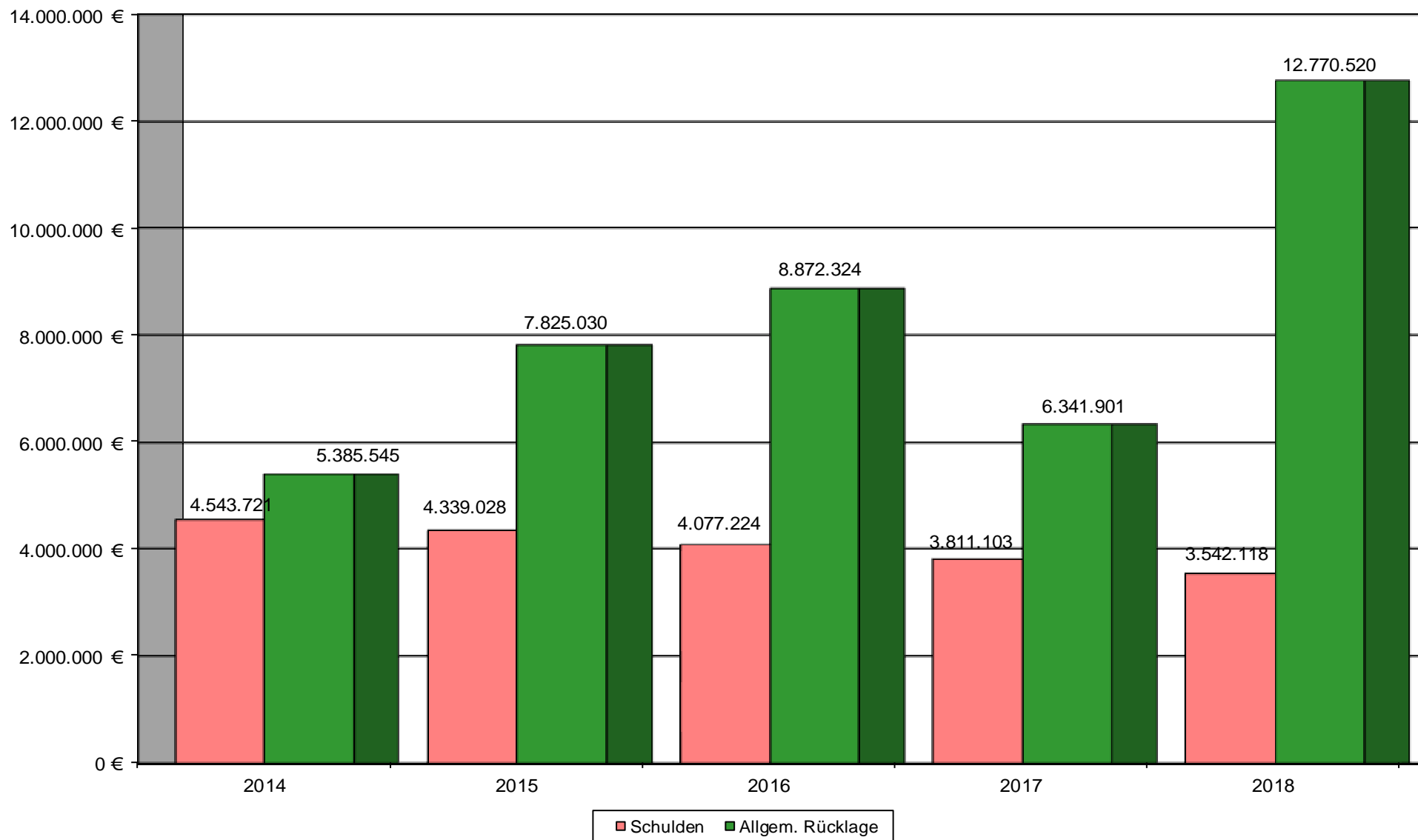
Mit Ausgaben von insgesamt 1.857.998 € werden die Haushaltsreste von 1.138.995 € komplett und die Ansätze in Höhe von 888.000 € weitgehend in Anspruch genommen. Das Ergebnis liegt lediglich 168.997 € unter dem Ansatz. Größte Position ist hier eine Kapitalzuführung an die Krankenhaus Stockach GmbH.

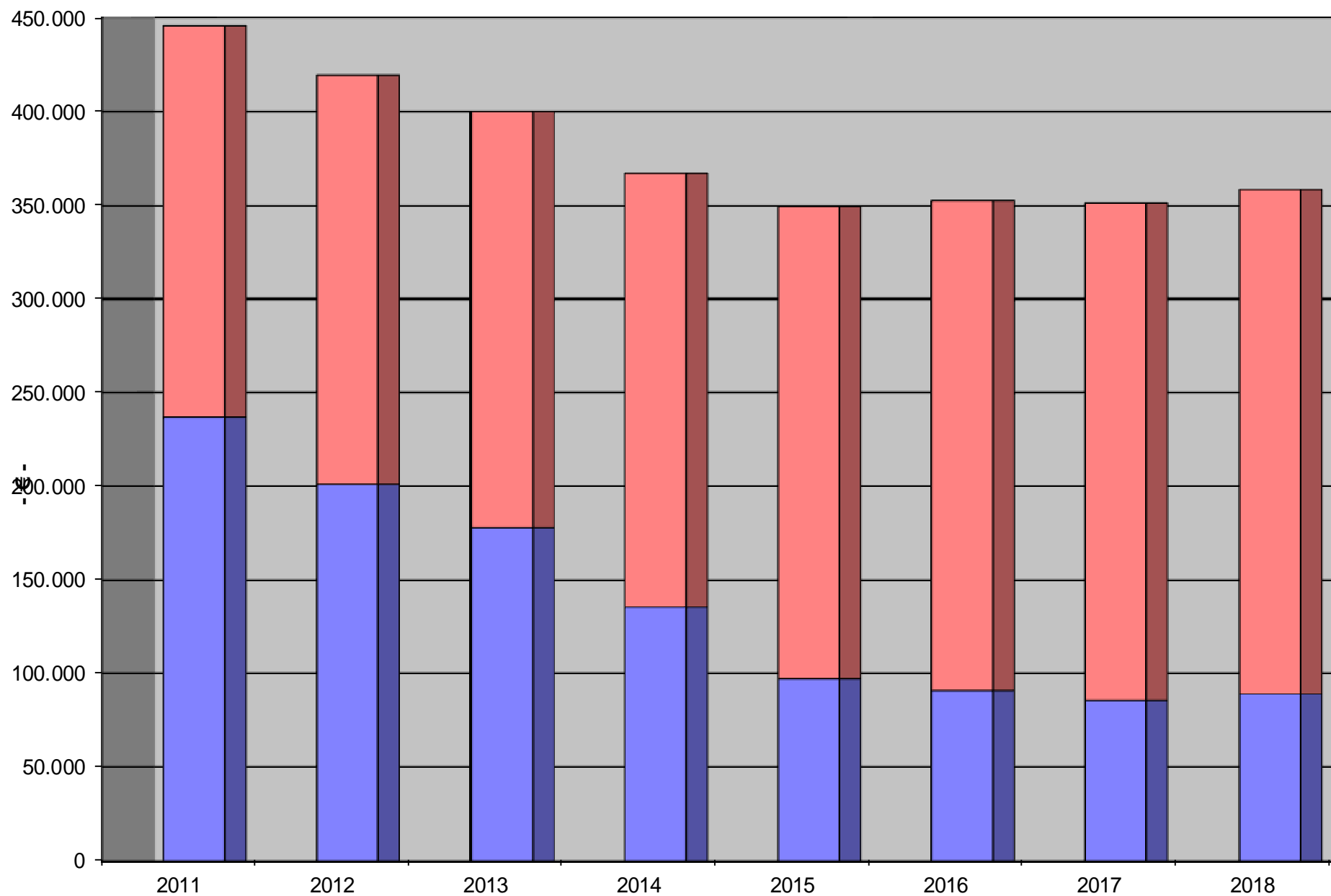
**Übersicht über die über- und außerplanmäßigen Ausgaben, für die der Gemeinderat  
bzw. seine Ausschüsse lt. Hauptsatzung zuständig ist**

**Vermögenshaushalt**

<b>HHst.</b>	<b>Art</b>	<b>Betrag €</b>	<b>Bewirt- schafter</b>	<b>Grund der Überschreitung</b>
81010.96000	Stromerzeugung – Photovoltaikanlagen Realschule und andere	46.258,49	031	Aus steuerlichen Gründen müssen die Photovoltaikanlagen bei dem UA Stromerzeugung gebucht werden; geplant waren sie allerdings unter den Unterabschnitten der einzelnen Gebäudebaumaßnahmen.
DK 60	Ausbau Straßen allgemein, Stichstraßen, Hardtring	72.293,75	600	Es wurden im Bereich Ausbau Straßen allgemein mehr kleinere Straßenbaumaßnahmen durchgeführt als geplant.
	<b>Summe</b>	<b>118.552,24</b>		

## Entwicklung der Schulden und Rücklagen



**Dies hatte folgende Auswirkungen auf die Schuldendienstbelastung der Stadt:**

## Rücklage

Aufgrund von Überschussvorträgen im Bereich der Abwasserbeseitigung wurde in früheren Jahren eine Rückstellung gebildet und der Allgemeinen Rücklage zugeführt. Der Saldo der Überschüsse zum 01.01.2018 betrug 645.478,28 €. Dieser Betrag wurde in die Kalkulation ab dem Jahre 2018 einbezogen und mindert die Gebühren. Die Jahresrechnung 2018 schließt nun im Bereich Abwasserbeseitigung mit einem Überschuss von 231.823,37 € ab. Dieser Betrag wird der Rückstellung zugeführt. Zum 31.12.2018 weist diese einen Gesamtstand von 877.301,65 € aus.

Im Bereich Abfallbeseitigung besteht aus dem Vorjahr eine Rückstellung in Höhe von 9.812,17 €. Mit dieser Rückstellung konnte nur ein geringer Teil der Unterdeckung des Jahres 2018 abgedeckt werden. Statt Überschussvortrag mit Rückstellung gibt es nun einen Verlustvortrag, der aber nicht gebucht wird.

In früheren Jahren war mehrfach das Problem aufgetreten, dass die Bebauung von Wohngebieten abgeschlossen war, die Stadt jedoch die Fertigstellung der Erschließungsanlagen nicht finanzieren konnte. Die Erschließungsbeiträge waren bereits in den Jahren zuvor im Wege von Ablösungen eingekommen und im Rahmen der Gesamtdeckung für andere Vorhaben verwendet worden. Dies entspricht den gemeindefinanziellen Vorschriften, ist den betroffenen Grundstückseigentümern jedoch nur schwer zu vermitteln. Deshalb wurde in den Vorjahren aus den eingegangenen Beiträgen und Ablösungsbeträgen eine Rücklage gebildet. Grundlage für die Berechnung der Rückstellung ist das Verhältnis der Kosten der Baustraßen und der Fertigstellung der Anlagen. Zum 01.01.2018 lag der Gesamtbetrag der Rückstellungen für die Fertigstellung von Erschließungsgebieten bei 1.208.000 €. Da es sich um die Sicherstellung der Finanzierung und nicht um eine ergebniswirksame Belastung handelt, wird diese Position nicht in die Doppik übernommen, sondern geht lediglich, wie die Allgemeine Rücklage, über die Liquidität in die Eröffnungsbilanz für das NKHR ein.

Das neue Haushaltsrecht für die Doppik sah im Entwurf für Belastungen aus dem Finanzausgleich die Pflicht zur Bildung einer Rückstellung vor. Nach Vorgaben der GPA sollte die Rückstellung die gesamte aus der Steuerkraft resultierende Belastung aus der Kreisumlage und FAG-Umlage umfassen. Eine Saldierung mit den voraussichtlichen Einnahmen aus den Schlüsselzuweisungen, also ein Abzug dieser Einnahmen, wurde für sinnvoll erachtet. Deshalb wurde ab 2006 begonnen, im Rahmen der Allgemeinen Rücklage eine Rückstellung für den Finanzausgleich zu bilden. In der nun gültigen Verordnung ist die Rückstellung nicht als Pflichtrückstellung enthalten, kann aber als freiwillige Rückstellung gebildet werden.

In Ausführungen zu diesem Thema wird neben der ursprünglich vertretenen Bildung einer vollen Rückstellung, wie oben dargestellt, auch die Möglichkeit zur reduzierten Bildung zum Ausgleich von Schwankungen der Steuerkraft befürwortet. Dies ist aber sehr schwer zu errechnen. Möglich wäre, nur bei einem deutlichen Anstieg der Steuerkraft gegenüber dem Vorjahr eine solche Rückstellung zu bilden. Bei zwei oder drei aufeinanderfolgenden guten Jahren würde in diesem Fall keine Rückstellung bestehen. Das durch die Folgen der im Herbst 2008 begonnenen Finanzkrise geprägte Jahr 2009 hat aber gezeigt, dass gerade in solchen Situationen ein hohes Risiko eines deutlichen Einnahmerückgangs besteht. Gleichzeitig müssen noch 2 Jahre die Umlagen aufgrund der vorher hohen Steuerkraft bezahlt werden. Ein Rückgang wie im Jahr 2009 bedeutet für die Stadt Stockach eine Belastung von 1,4 bis 2,4 Mio. €. Da die Rückstellung ab 2019 im Rahmen der Eröffnungsbilanz als Vollrückstellung neu gebildet wird, wurde der Stand zum 01.01.2018 in Höhe von 2.900.000,00 € im Rahmen der Jahresrechnung 2018 nicht mehr verändert.

Im Rahmen eines Vermächtnisses gingen in früheren Jahren 15.338,75 € ein, die in den nächsten Jahren zweckgebunden zu verwenden sind. Nach einer Entnahme von 1.369,29 € in den Vorjahren werden nun 203,91 € entsprechend der Verfügung verwendet und der Rückstellung entnommen.

Zum Ausgleich des Vermögenshaushalts wurden der Allgemeinen Rücklage 6.206.811,68 € zugeführt. Der nicht mit bestimmten Zwecken verknüpfte Bestandteil der Allgemeinen Rücklage erhöht sich damit auf 7.771.453,28 €.

Durch die dargestellten Veränderungen hat sich die Allgemeine Rücklage zum 31.12.2018 auf 12.770.520,48 € erhöht. Die Entwicklung der Rücklage ist nachfolgender Tabelle und der beigefügten Übersicht zu entnehmen.

	Allgemeine Rücklage	Rückstellung aus Überschüssen Abwasserbeseitigung	Rückstellung aus Überschüssen Abfallbeseitigung	Rücklage für die Fertigstellung von Erschließungsgebieten	Rückstellung Erbschaft	Rückstellung für Belastungen aus dem FAG	Gesamtstand der Allgemeinen Rücklage
<b>Stand 01.01.2018</b>	<b>1.564.641,60 €</b>	<b>645.478,28 €</b>	<b>9.812,17 €</b>	<b>1.208.000,00 €</b>	<b>13.969,46 €</b>	<b>2.900.000,00 €</b>	<b>6.341.901,51 €</b>
Zuführung/Entnahme 2018	6.206.811,68 €	231.823,37 €	-9.812,17 €		-203,91 €		<b>6.428.618,97 €</b>
<b>Stand 31.12.2018</b>	<b>7.771.453,28 €</b>	<b>877.301,65 €</b>	<b>0,00 €</b>	<b>1.208.000,00 €</b>	<b>13.765,55 €</b>	<b>2.900.000,00 €</b>	<b>12.770.520,48 €</b>



Nach Vorschrift des § 20 Abs. 2 GemHVO soll die Rücklage mindestens 2 % der Volumina der Verwaltungshaushalte der letzten 3 Rechnungsjahre betragen. Dies sind:

Ausgaben des Verwaltungshaushalts 2018	53.162.892 €
Ausgaben des Verwaltungshaushalts 2017	53.196.145 €
Ausgaben des Verwaltungshaushalts 2016	52.058.906 €
	<hr/>
	158.417.943 €
Jahresdurchschnitt:	52.805.981 €
davon 2 % = Gesamtbetrag der Mindestrücklage	<u><u>1.056.120 €</u></u>

Es zeigt sich, dass der Rücklagenstand der Stadt mit 12.770.520,48 € den Vorschriften des Haushaltsrechts genügt.

### **Schulden**

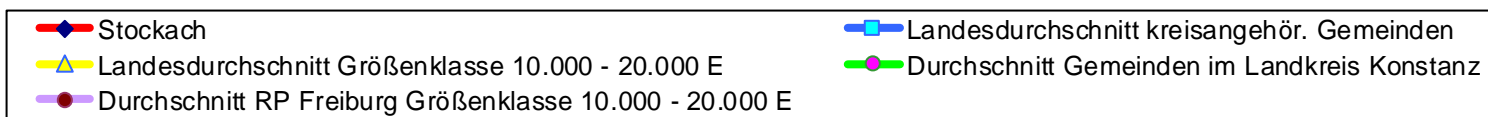
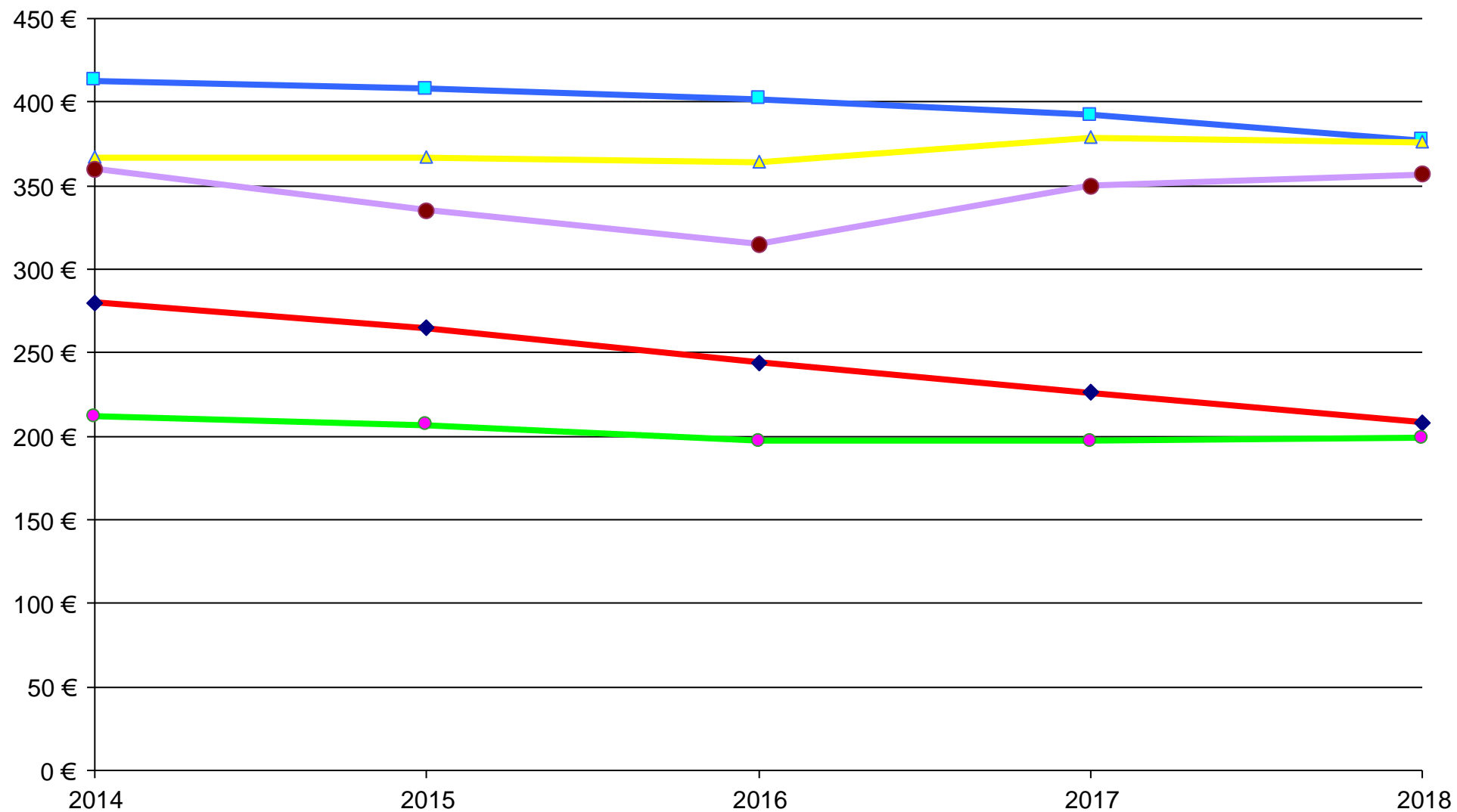
Im Haushaltsjahr 2018 wurden 268.985,19 € an Krediten getilgt. Eine Darlehensaufnahme ist nicht erfolgt. Zum 31.12. hat sich somit der Schuldenstand um den Tilgungsbetrag auf nunmehr 3.542.117,70 € reduziert. Die Entwicklung des Schuldenstandes ist der beigefügten Übersicht zu entnehmen.

Die Pro-Kopf-Verschuldung liegt zum 31.12.2018 bei 208 € und ist somit um 18 € geringer als zu Beginn des Jahres. Dieser Berechnung liegt die Einwohnerzahl zum 31.12.2018 zugrunde. An anderer Stelle wurde mit der für den Finanzausgleich maßgeblichen amtlichen Einwohnerzahl des 30.06.2017 gerechnet.

Lediglich die Pro-Kopf-Verschuldung der Gemeinden der Größenklasse 10.000 – 20.000 Einwohner im Bereich des Regierungspräsidiums Freiburg und die Verschuldung der Gemeinden im Kreis Konstanz sind gegenüber dem Vorjahr leicht angestiegen. Die anderen Vergleichszahlen gehen zurück. Der Schuldenstand Stockach liegt weiterhin unter allen Vergleichswerten mit Ausnahme der durchschnittlichen Pro-Kopf-Verschuldung der Gemeinden im Landkreis Konstanz, die weiterhin geringer ist. Bei allen Zahlen ist jedoch auch zu berücksichtigen, dass in diesem Schuldenstand die Schulden ausgelagerter Bereiche nicht enthalten sind. In Stockach sind dies die Kredite des Krankenhauses, der Stadtwerke und der Zweckverbände.

Das außerhalb des städtischen Haushalts geführte Treuhandkonto für das Sanierungsgebiet Contraves wies zum 31.12.2018 einen positiven Saldo von 230.897,62 € auf.

## Entwicklung der Pro-Kopf-Verschuldung



A: Einzelplan 0-8

Gldg. Nr.	Aufgabenbereich	Einnahmen aus Verwaltung und Betrieb	Sonstige Finanzeinnahmen	Personalausgaben	Sächl. Verw. u. Betriebsaufwand	Zuweisungen und Zuschüsse	Zuschussbedarf (Sp. 3 + 4 / 5-7)	Objektbezogene Einnahmen des VMHH	Baumaßnahmen	Sonstige Investitionsmaßnahmen	Verpflichtungsermächtigungen
	Gruppierungs-Nr.	10-17	061,20-27	40-46	50-68,84	70-76,78-79	3+4-5-6-7	32-36	94-96	92,93, 98,991	9
1	2	3	4	5	6	7	8	9	10	11	12
00	Gemeindeorgane	8.584 0,51	0 0,00	442.107 26,21	98.929 5,86	0 0,00	-532.452 -31,56	0 0,00	0 0,00	0 0,00	0 0,00
02	Hauptverwaltung	250.496 14,85	0 0,00	656.471 38,92	301.703 17,89	0 0,00	-707.677 -41,95	0 0,00	0 0,00	0 0,00	0 0,00
03	Finanzverwaltung	567.637 33,65	64.830 3,84	840.533 49,83	132.989 7,88	9.264 0,55	-350.319 -20,77	0 0,00	0 0,00	-3.677 -0,22	0 0,00
05	Besondere Dienststellen der allgemeinen Verwaltung	17.055 1,01	0 0,00	66.138 3,92	25.027 1,48	0 0,00	-74.110 -4,39	0 0,00	0 0,00	-1.756 -0,10	0 0,00
06	Einrichtungen für die gesamte Verwaltung	1.002.247 59,41	0 0,00	545.503 32,34	659.961 39,12	0 0,00	-203.216 -12,05	0 0,00	12.761 0,76	110.710 6,56	0 0,00
08	Einrichtungen für Verwaltungsangehörige	0 0,00	0 0,00	288.779 17,12	28.350 1,68	0 0,00	-317.129 -18,80	0 0,00	0 0,00	0 0,00	0 0,00
0	Allgemeine Verwaltung	1.846.019 109,43	64.830 3,84	2.839.530 168,33	1.246.959 73,92	9.264 0,55	-2.184.904 -129,52	0 0,00	12.761 0,76	105.277 6,24	0 0,00
11	Öffentliche Ordnung	213.423 12,65	877.222 52,00	918.133 54,43	417.973 24,78	1.617 0,10	-247.077 -14,65	0 0,00	5.726 0,34	0 0,00	0 0,00
12	Umweltamt	0 0,00	0 0,00	0 0,00	51.058 3,03	29.458 1,75	-80.516 -4,77	0 0,00	0 0,00	0 0,00	0 0,00
13	Feuerschutz	88.314 5,24	62.821 3,72	224.957 13,34	651.946 38,65	5.544 0,33	-731.313 -43,35	-68.375 -4,05	40.188 2,38	-315.130 -18,68	0 0,00
1	Öffentliche Sicherheit und Ordnung	301.737 17,89	940.043 55,73	1.143.091 67,76	1.120.977 66,45	36.619 2,17	-1.058.906 -62,77	-68.375 -4,05	45.914 2,72	-315.130 -18,68	0 0,00
20	Schulverwaltung	1.600 0,09	0 0,00	0 0,00	17.176 1,02	8.400 0,50	-23.976 -1,42	0 0,00	0 0,00	0 0,00	0 0,00
21	Grund- und Hauptschulen	440.177 26,09	0 0,00	416.663 24,70	613.505 36,37	0 0,00	-589.991 -34,97	1.500 0,09	-163.194 -9,67	-64.665 -3,83	0 0,00
22	Realschulen	540.860 32,06	0 0,00	167.248 9,91	514.771 30,52	0 0,00	-141.159 -8,37	-295.000 -17,49	-204.612 -12,13	-277.058 -16,42	0 0,00
23	Gymnasien	757.557 44,91	0 0,00	197.279 11,69	317.027 18,79	0 0,00	243.251 14,42	0 0,00	11.086 0,66	44.640 2,65	0 0,00
27	Sonderschulen	146.276 8,67	0 0,00	46.771 2,77	96.537 5,72	880 0,05	2.087 0,12	0 0,00	-57.432 -3,40	-2.000 -0,12	0 0,00
29	Sonstiges	268.398 15,91	4.751 0,28	354.676 21,03	273.298 16,20	0 0,00	-354.824 -21,03	0 0,00	-12.891 -0,76	-1.948 -0,12	0 0,00
2	Schulen	2.154.868 127,74	4.751 0,28	1.182.637 70,11	1.832.314 108,62	9.280 0,55	-864.612 -51,25	-293.500 -17,40	-427.043 -25,32	-301.030 -17,85	0 0,00

## A: Einzelplan 0-8

Einwohner 16.869 per 30.06.2017

a) €  
b) € je Einwohner

Gldg. Nr.	Aufgabenbereich	Einnahmen aus Verwaltung und Betrieb	Sonstige Finanzeinnahmen	Personalausgaben	Sächl. Verw. u. Betriebsaufwand	Zuweisungen und Zuschüsse	Zuschussbedarf (Sp. 3 + 4 / . 5-7)	Objektbezogene Einnahmen des VMHH	Baumaßnahmen	Sonstige Investitionsmaßnahmen	Verpflichtungsermächtigungen
	Gruppierungs-Nr.	10-17	061,20-27	40-46	50-68,84	70-76,78-79	3+4-5-6-7	32-36	94-96	92,93, 98,991	9
1	2	3	4	5	6	7	8	9	10	11	12
30	Verwaltung kultureller Angelegenheiten	5.133 0,30	0 0,00	202.257 11,99	176.045 10,44	3.375 0,20	-376.543 -22,32	0 0,00	0 0,00	-11.579 -0,69	0 0,00
32	Museen, Sammlungen, Ausstellungen	40.046 2,37	0 0,00	110.803 6,57	61.535 3,65	0 0,00	-132.292 -7,84	0 0,00	0 0,00	17.287 1,02	0 0,00
33	Theater, Konzerte, Musikpflege	63.610 3,77	0 0,00	93.774 5,56	114.411 6,78	3.130 0,19	-147.706 -8,76	0 0,00	0 0,00	-8.350 -0,49	0 0,00
34	Heimat- und sonstige Kulturpflege	23.701 1,41	0 0,00	0 0,00	105.073 6,23	0 0,00	-81.372 -4,82	0 0,00	0 0,00	0 0,00	0 0,00
35	Volksbildung	23.622 1,40	0 0,00	126.869 7,52	83.615 4,96	61.106 3,62	-247.969 -14,70	0 0,00	0 0,00	1.673 0,10	0 0,00
37	Kirchen	0 0,00	0 0,00	0 0,00	3.138 0,19	803 0,05	-3.941 -0,23	0 0,00	0 0,00	-3.515 -0,21	0 0,00
3	Wissenschaft, Forschung, Kulturpflege	156.112 9,25	0 0,00	533.703 31,64	543.817 32,24	68.413 4,06	-989.821 -58,68	0 0,00	0 0,00	-4.483 -0,27	0 0,00
40	Verwaltung der sozialen Angelegenheiten	0 0,00	0 0,00	31.933 1,89	120.995 7,17	6.951 0,41	-159.879 -9,48	0 0,00	0 0,00	0 0,00	0 0,00
43	Einrichtungen der Sozialhilfe	0 0,00	0 0,00	11.310 0,67	12.488 0,74	0 0,00	-23.798 -1,41	0 0,00	-98.669 -5,85	0 0,00	0 0,00
46	Einrichtungen der Jugendhilfe	3.092.941 183,35	56.692 3,36	3.487.044 206,71	1.218.654 72,24	1.679.769 99,58	-3.235.835 -191,82	-45.100 -2,67	373.066 22,12	-7.139 -0,42	0 0,00
47	Förderung anderer Träger der Wohlfahrtspflege	0 0,00	0 0,00	0 0,00	3.459 0,21	7.180 0,43	-10.640 -0,63	0 0,00	0 0,00	0 0,00	0 0,00
49	Sonstige Soziale Angelegenheiten	284.879 16,89	0 0,00	29.551 1,75	39.260 2,33	0 0,00	216.068 12,81	0 0,00	0 0,00	0 0,00	0 0,00
4	Soziale Sicherung	3.377.820 200,24	56.692 3,36	3.559.838 211,03	1.394.857 82,69	1.693.900 100,41	-3.214.084 -190,53	-45.100 -2,67	274.397 16,27	-7.139 -0,42	0 0,00
50	Gesundheitsverwaltung, Gesundheitsämter	0 0,00	0 0,00	0 0,00	1.325 0,08	248 0,01	-1.573 -0,09	0 0,00	0 0,00	0 0,00	0 0,00
51	Krankenhäuser	0 0,00	0 0,00	0 0,00	61 0,00	1.165.599 69,10	-1.165.659 -69,10	0 0,00	0 0,00	756.169 44,83	0 0,00
54	Sonst. Einricht. u. Maßnahmen der Gesundheitspflege	713 0,04	0 0,00	0 0,00	61 0,00	3.692 0,22	-3.041 -0,18	0 0,00	0 0,00	0 0,00	0 0,00
55	Förderung des Sports	0 0,00	0 0,00	0 0,00	352.204 20,88	2.720 0,16	-354.924 -21,04	0 0,00	0 0,00	-54.007 -3,20	0 0,00
56	Eigene Sportstätten	694.448 41,17	0 0,00	213.282 12,64	615.655 36,50	0 0,00	-134.490 -7,97	0 0,00	-12.102 -0,72	-81.391 -4,82	0 0,00

A: Einzelplan 0-8

Gldg. Nr.	Aufgabenbereich	Einnahmen aus Verwaltung und Betrieb	Sonstige Finanzeinnahmen	Personalausgaben	Sächl. Verw. u. Betriebsaufwand	Zuweisungen und Zuschüsse	Zuschussbedarf (Sp. 3 + 4 / 5-7)	Objektbezogene Einnahmen des VMHH	Baumaßnahmen	Sonstige Investitionsmaßnahmen	Verpflichtungsermächtigungen
	Gruppierungs-Nr.	10-17	061,20-27	40-46	50-68,84	70-76,78-79	3+4-5-6-7	32-36	94-96	92,93, 98,991	9
1	2	3	4	5	6	7	8	9	10	11	12
58	Park- und Gartenanlagen	0 0,00	0 0,00	0 0,00	447.819 26,55	0 0,00	-447.819 -26,55	0 0,00	0 0,00	0 0,00	0 0,00
5	Gesundheit, Sport, Erholung	695.161 41,21	0 0,00	213.282 12,64	1.417.125 84,01	1.172.258 69,49	-2.107.505 -124,93	0 0,00	-12.102 -0,72	620.771 36,80	0 0,00
60	Bauverwaltung	179.503 10,64	0 0,00	682.335 40,45	128.527 7,62	0 0,00	-631.358 -37,43	0 0,00	0 0,00	0 0,00	0 0,00
61	Orts- und Regionalplanung	659.426 39,09	0 0,00	404.347 23,97	257.261 15,25	0 0,00	-2.182 -0,13	0 0,00	0 0,00	1.237 0,07	0 0,00
62	Wohnungsbauförderung und Wohnungsfürsorge	0 0,00	6.804 0,40	0 0,00	64 0,00	0 0,00	6.740 0,40	1.329 0,08	0 0,00	0 0,00	0 0,00
63	Gemeindestraßen	121.491 7,20	0 0,00	0 0,00	1.051.372 62,33	0 0,00	-929.881 -55,12	910.831 53,99	208.125 12,34	0 0,00	0 0,00
67	Straßenbeleuchtung und -reinigung	41.110 2,44	0 0,00	0 0,00	764.832 45,34	0 0,00	-723.722 -42,90	11.392 0,68	-655 -0,04	0 0,00	0 0,00
68	Einrichtungen für den ruhenden Verkehr	34.186 2,03	0 0,00	0 0,00	31.434 1,86	0 0,00	2.752 0,16	0 0,00	0 0,00	0 0,00	0 0,00
69	Wasserläufe, Wasserbau	0 0,00	0 0,00	0 0,00	255.142 15,12	524 0,03	-255.666 -15,16	0 0,00	9.925 0,59	0 0,00	0 0,00
6	Bau- und Wohnungswesen, Verkehr	1.035.716 61,40	6.804 0,40	1.086.681 64,42	2.488.632 147,53	524 0,03	-2.533.318 -150,18	923.552 54,75	217.395 12,89	1.237 0,07	0 0,00
70	Abwasserbeseitigung	3.003.376 178,04	616.071 36,52	0 0,00	2.567.298 152,19	820.325 48,63	231.823 13,74	443.301 26,28	-536.034 -31,78	15.606 0,93	0 0,00
72	Abfallbeseitigung	1.340.279 79,45	0 0,00	0 0,00	1.393.063 82,58	0 0,00	-52.784 -3,13	0 0,00	0 0,00	0 0,00	0 0,00
73	Märkte	6.627 0,39	0 0,00	1.644 0,10	10.337 0,61	0 0,00	-5.355 -0,32	0 0,00	0 0,00	0 0,00	0 0,00
75	Bestattungswesen	128.123 7,60	7.309 0,43	0 0,00	495.094 29,35	0 0,00	-359.662 -21,32	0 0,00	-17.859 -1,06	-3.365 -0,20	0 0,00
76	Sonstige öffentliche Einrichtungen	12.917 0,77	32.432 1,92	0 0,00	97.959 5,81	0 0,00	-52.610 -3,12	0 0,00	-804.585 -47,70	0 0,00	0 0,00
77	Hilfsbetriebe der Verwaltung	1.854.969 109,96	0 0,00	1.366.693 81,02	493.059 29,23	0 0,00	-4.783 -0,28	42.283 2,51	-23.561 -1,40	185.380 10,99	0 0,00
78	Förderung der Land- und Forstwirtschaft	0 0,00	0 0,00	0 0,00	105.429 6,25	8.943 0,53	-114.372 -6,78	0 0,00	73.438 4,35	0 0,00	0 0,00
79	Fremdenverkehr, Stadtmarketing, Förder.v.Wirtschaft u.Verkehr	104.276 6,18	2.426 0,14	210.110 12,46	129.661 7,69	79.149 4,69	-312.218 -18,51	0 0,00	0 0,00	-19.252 -1,14	0 0,00

a) €  
b) € je Einwohner

Gldg. Nr.	Aufgabenbereich	Einnahmen aus Verwaltung und Betrieb	Sonstige Finanzeinnahmen	Personalausgaben	Sächl. Verw. u. Betriebsaufwand	Zuweisungen und Zuschüsse	Zuschussbedarf (Sp. 3 + 4 / . 5-7)	Objektbezogene Einnahmen des VMHH	Baumaßnahmen	Sonstige Investitionsmaßnahmen	Verpflichtungsermächtigungen
	Gruppierungs-Nr.	10-17	061,20-27	40-46	50-68,84	70-76,78-79	3+4-5-6-7	32-36	94-96	92,93, 98,991	9
1	2	3	4	5	6	7	8	9	10	11	12
7	Öffentliche Einrichtungen, Wirtschaftsförderung	6.450.567 382,39	658.238 39,02	1.578.448 93,57	5.291.900 313,71	908.418 53,85	-669.960 -39,72	485.584 28,79	-1.308.601 -77,57	178.369 10,57	0 0,00
81	Versorgungsunternehmen	31.623 1,87	756.357 44,84	0 0,00	29.099 1,72	0 0,00	758.881 44,99	0 0,00	46.258 2,74	0 0,00	0 0,00
84	Unternehmen der Wirtschaftsförderung	258.888 15,35	14.883 0,88	95.088 5,64	487.106 28,88	0 0,00	-308.423 -18,28	0 0,00	56.148 3,33	0 0,00	0 0,00
85	Land- und forstwirtschaftliche Unternehmen	234.838 13,92	0 0,00	628 0,04	204.032 12,10	0 0,00	30.179 1,79	0 0,00	0 0,00	0 0,00	0 0,00
87	Sonstige wirtschaftliche Unternehmen	0 0,00	0 0,00	0 0,00	510 0,03	0 0,00	-510 -0,03	0 0,00	11.158 0,66	0 0,00	0 0,00
88	Allgemeines Grundvermögen	586.034 34,74	1.216 0,07	0 0,00	895.400 53,08	0 0,00	-308.150 -18,27	1.437.068 85,19	140.688 8,34	1.187.405 70,39	0 0,00
8	Wirtsch.Unternehmen, allg.Grund- und Sondervermögen	1.111.382 65,88	772.456 45,79	95.715 5,67	1.616.147 95,81	0 0,00	171.976 10,19	1.437.068 85,19	254.253 15,07	1.187.405 70,39	0 0,00
	Summe	17.129.382 1.015,44	2.503.814 148,43	12.232.925 725,17	16.952.729 1.004,96	3.898.677 231,11	-13.451.134 -797,39	2.439.230 144,60	-943.025 -55,90	1.465.277 86,86	0 0,00

Gldg. Nr.	Aufgabenbereich	Steuern u. allgemeine Zuweisungen	Sonstige Finanzeinnahmen	Sonstige Finanzausgaben	Überschuss (Sp. 3 + 4 / 5)	Sonstige Einnahmen des VMHH	Sonstige Ausgaben des VMHH	
	Gruppierungs Nr.	00-07,09	158,162,20-28	47,672,679,686,687, 689,80-86,88	3+4-5	30,31,36,37,39	90,91,933, 97,99	
1	2	3	4	5	6	7	8	9
90	Steuern, allg. Zuweisungen und allg. Umlagen	29.847.876 1.769,39	0 0,00	14.274.093 846,17	15.573.783 923,22	0 0,00	0 0,00	
91	Sonstige allgemeine Finanzwirtschaft	0 0,00	3.681.820 218,26	5.804.469 344,09	-2.122.649 -125,83	4.790.643 283,99	6.707.620 397,63	
99	fiktive summierte Eingabe für Finanzplanung	0 0,00	0 0,00	0 0,00	0 0,00	0 0,00	0 0,00	
9	Allgemeine Finanzwirtschaft	29.847.876 1.769,39	3.681.820 218,26	20.078.562 1.190,26	13.451.134 797,39	4.790.643 283,99	6.707.620 397,63	
	Summe	29.847.876 1.769,39	3.681.820 218,26	20.078.562 1.190,26	13.451.134 797,39	4.790.643 283,99	6.707.620 397,63	





Einwohner 16.869 per 30.06.2017

Gruppierungs-Nr.	Bezeichnung	Rechnungsergebnis 2018		Ansatz 2018	Vergleich +/-
		€	€ je Einwohner	€	€
<b>0</b>	<b>Steuern, Allgemeine Zuweisungen</b>				
00	Realsteuern				
000	Grundsteuer A	94.393,10	5,60	94.000,00	393,10
001	Grundsteuer B	2.372.693,77	140,65	2.250.000,00	122.693,77
003	Gewerbsteuer	7.217.861,83	427,88	7.500.000,00	-282.138,17
01	Gemeindeanteil an den Gemeinschaftssteuern				
010	Gemeindeanteil an der Einkommensteuer	8.952.278,22	530,69	9.240.000,00	-287.721,78
012	Gemeindeanteil an der Umsatzsteuer	1.281.690,00	75,98	1.307.000,00	-25.310,00
02-03	Andere Steuern und steuerähnliche Einnahmen	783.978,05	46,47	484.300,00	299.678,05
04	Schlüsselzuweisungen				
041	vom Land	8.263.780,90	489,88	8.095.000,00	168.780,90
06	Sonstige allgemeine Zuweisungen				
061	vom Land	196.425,60	11,64	166.000,00	30.425,60
09	Ausgleichsleistungen				
091	Ausgleichsleistungen nach dem Familienleistungsausgleich	684.775,00	40,59	685.000,00	-225,00
	<b>Summe Hauptgruppe</b>	<b>29.847.876,47</b>	<b>1.769,39</b>	<b>29.821.300,00</b>	<b>26.576,47</b>
<b>1</b>	<b>Einnahmen aus Verwaltung und Betrieb</b>				
10-12	Gebühren und ähnl. Entgelte, zweckgebundene Abgaben	5.770.553,68	342,08	5.423.800,00	346.753,68
13-15	Einnahmen aus Verkauf, Mieten, Pachten, sonst. Verwaltungs- u. Betriebseinnahmen	1.499.126,20	88,87	1.424.300,00	74.826,20
16	Erstattungen für Ausgaben des Verwaltungshaushalts	5.344.067,81	316,80	5.448.800,00	-104.732,19
160	vom Bund	205,20	0,01	200,00	5,20
161	vom Land	98.830,84	5,86	59.500,00	39.330,84
162	von Gemeinden und Gemeindeverbände	299.399,26	17,75	278.600,00	20.799,26
164	von der gesetzlichen Sozialversicherung	713,04	0,04	0,00	713,04
165	von kommunalen Sonderrechnungen	38.737,87	2,30	37.900,00	837,87
168	von übrigen Bereiche	63.029,67	3,74	61.300,00	1.729,67
169	Innere Verrechnungen - Einnahmen	4.843.151,93	287,10	5.011.300,00	-168.148,07
17	Zuweisungen und Zuschüsse für laufende Zwecke	4.565.031,66	270,62	4.464.700,00	100.331,66
171	vom Land	4.361.005,60	258,52	4.374.200,00	-13.194,40
172	von Gemeinden und Gemeindeverbände	88.960,15	5,27	87.000,00	1.960,15

### Haushaltsrechnung 3. Gruppierungsübersicht

Einwohner 16.869 per 30.06.2017

Gruppierungs-Nr.	Bezeichnung	Rechnungsergebnis 2018		Ansatz 2018	Vergleich +/-
		€	€ je Einwohner	€	€
173	von Zweckverbänden und dgl.	71.215,55	4,22	0,00	71.215,55
177	von privaten Unternehmen	43.850,36	2,60	3.500,00	40.350,36
	<b>Summe Hauptgruppe</b>	<b>17.178.779,35</b>	<b>1.018,36</b>	<b>16.761.600,00</b>	<b>417.179,35</b>
<b>2</b>	<b>Sonstige Finanzeinnahmen</b>				
20	Zinseinnahmen von				
207	von privaten Unternehmen	7.243,48	0,43	600,00	6.643,48
21-22	Gewinnanteile von wirtschaftl. Unternehmen u.a. Beteiligung., Konzessionsabgaben	763.052,74	45,23	756.100,00	6.952,74
26	Weitere Finanzeinnahmen	942.052,32	55,85	905.000,00	37.052,32
27	Kalkulatorische Einnahmen	4.423.887,81	262,25	4.771.800,00	-347.912,19
	<b>Summe Hauptgruppe</b>	<b>6.136.236,35</b>	<b>363,76</b>	<b>6.433.500,00</b>	<b>-297.263,65</b>
	<b><u>Summe Einnahmen Verwaltungshaushalt</u></b>	<b><u>53.162.892,17</u></b>	<b><u>3.151,51</u></b>	<b><u>53.016.400,00</u></b>	<b><u>146.492,17</u></b>

Einwohner 16.869 per 30.06.2017

Gruppierungs-Nr.	Bezeichnung	Rechnungsergebnis 2018		Ansatz 2018	Vergleich +/-
		€	€ je Einwohner	€	€
<b>3</b>	<b>Einnahmen des Vermögenshaushalts</b>				
30	Zuführung vom Verwaltungshaushalt				
300	Allgemeine Zuführung vom Verwaltungshaushalt	4.780.626,61	283,40	642.700,00	4.137.926,61
31	Entnahmen aus Rücklagen				
310	Entnahme aus allgemeiner Rücklage	10.016,08	0,59	2.750.000,00	-2.739.983,92
32	Rückflüsse von Darlehen von				
325-327	kommunalen Sonderrechnungen	1.328,90	0,08	1.300,00	28,90
33	Rückerstattung Baukostenumlage	88.217,00	5,23	88.000,00	217,00
34	Einnahmen aus der Veräußerung v. Sachen des Anlagevermögens	1.485.125,99	88,04	3.071.500,00	-1.586.374,01
35	Beiträge und ähnliche Entgelte	1.125.915,44	66,74	449.500,00	676.415,44
36	Zuweis. u. Zuschüsse für Investitionen u. Investitionsförderungsmaßnahmen				
360	vom Bund	271.792,27	16,11	250.000,00	21.792,27
361	vom Land	-539.650,00	-31,99	1.083.700,00	-1.623.350,00
365-367	von privaten Unternehmen	6.500,00	0,39	250.000,00	-243.500,00
37*1	Einnahmen aus Krediten (ohne Umschuldung)	0,00	0,00	4.092.100,00	-4.092.100,00
	<b>Summe Hauptgruppe</b>	<b>7.229.872,29</b>	<b>428,59</b>	<b>12.678.800,00</b>	<b>-5.448.927,71</b>
	<b>Summe Einnahme Vermögenshaushalt</b>	<b>7.229.872,29</b>	<b>428,59</b>	<b>12.678.800,00</b>	<b>-5.448.927,71</b>
	<b><u>Gesamteinnahmen</u></b>	<b><u>60.392.764,46</u></b>	<b><u>3.580,10</u></b>	<b><u>65.695.200,00</u></b>	<b><u>-5.302.435,54</u></b>

Gruppierungs-Nr.	Bezeichnung	Rechnungsergebnis 2018		Einwohner 16.869 per 30.06.2017	
		€	€ je Einwohner	Ansatz 2018	Vergleich +/-
		€	€	€	€
<b>4</b>	<b>Personalausgaben</b>	<b>12.232.924,75</b>	<b>725,17</b>	<b>12.944.800,00</b>	<b>-711.875,25</b>
40	Aufwendungen für ehrenamtliche Tätigkeit	93.658,16	5,55	112.000,00	-18.341,84
41	Besoldung, Vergütungen, Löhne	9.082.492,19	538,41	9.576.300,00	-493.807,81
42,43	Versorgung	1.355.190,48	80,34	1.411.400,00	-56.209,52
44	Beiträge zur gesetzl. Sozialversicherung	1.661.852,70	98,52	1.786.400,00	-124.547,30
45	Beihilfen und Unterstützungen	39.731,22	2,36	58.700,00	-18.968,78
	<b>Summe Hauptgruppe</b>	<b>12.232.924,75</b>	<b>725,17</b>	<b>12.944.800,00</b>	<b>-711.875,25</b>
50-51	Unterhaltung d. Grundstücke u. baulichen Anlagen u. des sonst. unbew. Vermögens	2.272.642,09	134,72	3.150.000,00	-877.357,91
52	Geräte, Ausstattungs- u. Ausrüstungsgegenstände sonst. Gebrauchsgegenstände	370.975,16	21,99	488.100,00	-117.124,84
53	Mieten und Pachten	67.527,82	4,00	68.900,00	-1.372,18
54	Bewirtschaftung der Grundstücke, bauliche Anlagen usw.	1.529.880,13	90,69	1.373.900,00	155.980,13
55	Haltung von Fahrzeugen	123.495,26	7,32	155.000,00	-31.504,74
56	Besondere Aufwendungen für Beschäftigte	97.294,71	5,77	187.500,00	-90.205,29
57-63	Weitere Verwaltungs- und Betriebsausgaben	2.514.930,70	149,09	3.355.400,00	-840.469,30
64-66	Steuern, Geschäftsausgaben u.a. Sonderabgaben	1.316.556,06	78,05	1.602.800,00	-286.243,94
67	Erstattung von Verwaltungs- und Betriebsaufwand				
671	an das Land	35.633,45	2,11	38.500,00	-2.866,55
672	an Gemeinden und Gemeindeverbände	109.443,67	6,49	95.200,00	14.243,67
675-677	an kommunale Sonderrechnungen	39.362,48	2,33	52.000,00	-12.637,52
678	an übrige Bereiche	52.922,85	3,14	60.400,00	-7.477,15
679	Innere Verrechnungen	4.843.151,93	287,10	5.011.300,00	-168.148,07
68	Kalkulatorische Kosten	4.423.887,81	262,25	4.771.800,00	-347.912,19
	<b>Summe Hauptgruppe</b>	<b>17.797.704,12</b>	<b>1.055,05</b>	<b>20.410.800,00</b>	<b>-2.613.095,88</b>
<b>7</b>	<b>Zuweisungen und Zuschüsse</b>				
70	Zuschüsse für laufende Zwecke an gemeinnützige, mildtätige, kirchl. od. ähnl. Einrichtungen	52.681,93	3,12	66.100,00	-13.418,07
71	Zuweisungen und Zuschüsse für laufende Zwecke				
712	an Gemeinden und Gemeindeverbänden	32.027,88	1,90	30.000,00	2.027,88
713	an Zweckverbände und dgl.	937.250,71	55,56	1.005.400,00	-68.149,29
715-716	an komm. Sonderrechnungen an sonst. öffentl. Sonderrechnungen	23.853,90	1,41	25.000,00	-1.146,10

Einwohner 16.869 per 30.06.2017

Gruppierungs-Nr.	Bezeichnung	Rechnungsergebnis 2018		Ansatz 2018	Vergleich +/-
		€	€ je Einwohner	€	€
717	an private Unternehmen	1.174.306,54	69,61	500.500,00	673.806,54
718	an übrige Bereiche	1.678.555,71	99,51	1.749.300,00	-70.744,29
	<b>Summe Hauptgruppe</b>	<b>3.898.676,67</b>	<b>231,11</b>	<b>3.376.300,00</b>	<b>522.376,67</b>
<b>8</b>	<b>Sonstige Finanzausgaben</b>				
80	Zinsausgaben				
807	an Kreditinstitute	89.134,36	5,28	101.900,00	-12.765,64
810	Gewerbsteuerumlage	1.388.474,12	82,31	1.511.100,00	-122.625,88
83	Allgemeine Umlagen				
831	Land/ Finanzausgleichsumlage	5.142.935,20	304,87	5.140.000,00	2.935,20
832	Gemeinden u. GV/ Kreisumlage, Landeswohlfahrtsumlage	7.332.501,69	434,67	8.096.500,00	-763.998,31
833	Zweckverbände u. dgl.	410.181,98	24,32	452.300,00	-42.118,02
84	Weitere Finanzausgaben	89.732,67	5,32	90.000,00	-267,33
85	Deckungsreserve	0,00	0,00	250.000,00	-250.000,00
86	Zuführung (en)				
860	Zum Vermögenshaushalt	4.780.626,61	283,40	642.700,00	4.137.926,61
	<b>Summe Hauptgruppe</b>	<b>19.233.586,63</b>	<b>1.140,17</b>	<b>16.284.500,00</b>	<b>2.949.086,63</b>
	<b><u>Summe Ausgaben des Verwaltungshaushalt</u></b>	<b><u>53.162.892,17</u></b>	<b><u>3.151,51</u></b>	<b><u>53.016.400,00</u></b>	<b><u>146.492,17</u></b>
<b>9</b>	<b>Ausgaben des Vermögenshaushalts</b>				
<b>91</b>	<b>Zuführungen an Rücklagen</b>	<b>6.438.635,25</b>	<b>381,68</b>	<b>0,00</b>	<b>6.438.635,25</b>
910	davon Zuführung zur allgemeinen Rücklage	6.438.635,05	381,68	0,00	6.438.635,05
911	davon Zuführung zu Sonderrücklagen	0,20	0,00	0,00	0,20
93	Vermögenserwerb				
930	Erwerb von Beteiligungen, Kapitaleinlagen	50,00	0,00	200,00	-150,00
932-933	Erwerb von Grundstücken + Leasing	1.187.405,32	70,39	1.408.200,00	-220.794,68
935-936	Erwerb von beweglichen Sachen des Anlagevermögens + Leasing	-441.181,47	-26,15	1.505.300,00	-1.946.481,47
94-96	Baumaßnahmen	-943.025,17	-55,90	8.608.000,00	-9.551.025,17
97*1	Ordentliche Tilgung	268.985,19	15,95	269.100,00	-114,81

### Haushaltsrechnung 3. Gruppierungsübersicht

Einwohner 16.869 per 30.06.2017

Gruppierungs-Nr.	Bezeichnung	Rechnungsergebnis 2018		Ansatz 2018	Vergleich +/-
		€	€ je Einwohner	€	€
98	Zuweisungen und Zuschüsse für Investitionen				
983	an Zweckverbände und dgl.	15.605,70	0,93	15.800,00	-194,30
987	an private Unternehmen	756.169,11	44,83	756.200,00	-30,89
988	an übrige Bereiche	-52.771,64	-3,13	116.000,00	-168.771,64
	<b>Summe Hauptgruppe</b>	<b>7.229.872,29</b>	<b>428,59</b>	<b>12.678.800,00</b>	<b>-5.448.927,71</b>
	<b>Summe Ausgaben Vermögenshaushalt</b>	<b>7.229.872,29</b>	<b>428,59</b>	<b>12.678.800,00</b>	<b>-5.448.927,71</b>
	<b><u>Gesamtausgaben</u></b>	<b><u>60.392.764,46</u></b>	<b><u>3.580,10</u></b>	<b><u>65.695.200,00</u></b>	<b><u>-5.302.435,54</u></b>

# **Verwaltungshaushalt**

**Einzelpläne der Haushaltsrechnung  
für das Haushaltsjahr 2018**

- 0 Allgemeine Verwaltung**
- 1 Öffentliche Sicherheit und Ordnung**
- 2 Schulen**
- 3 Wissenschaft, Forschung, Kulturpflege**
- 4 Soziale Sicherung**
- 5 Gesundheit, Sport, Erholung**
- 6 Bau- und Wohnungswesen, Verkehr**
- 7 Öffentliche Einrichtungen, Wirtschaftsförderung**
- 8 Wirtsch.Unternehmen, allg.Grund- und Sondervermögen**
- 9 Allgemeine Finanzwirtschaft**



**Einzelplan Haushaltsrechnung  
Verwaltungshaushalt 2018  
in - € -**

0	<b>Allgemeine Verwaltung</b>
00	Gemeindeorgane
02	Hauptverwaltung
03	Finanzverwaltung
05	Besondere Dienststellen der allgemeinen Verwaltung
06	Einrichtungen für die gesamte Verwaltung
08	Einrichtungen für Verwaltungsangehörige

**Einzelplan Haushaltsrechnung  
Verwaltungshaushalt 2018  
in - € -**

0 Allgemeine Verwaltung  
00 Gemeindeorgane  
00000 **Gemeindeorgane**

Nr.	Bezeichnung	Reste vom Vorjahr K = Kassenreste H = Haushaltsreste	Soll = Einnahmen = Ausgaben ./. Haushaltsreste vom Vorjahr + neue Haushalts- reste (H)	Ist	Neue Reste K = Kassenreste H = Haushaltsreste	Planvergleich		
						Haushaltsansatz	Soll (Spalte 3) Mehr (+) Weniger (-) als Ansatz (Spalte 6)	Zulässige Mehrausgaben
								Üpl./Apl.bewilligte oder nach § 17 GemHVO
0	1	2	3	4	5	6	7	8
	<b>Einnahmen</b>							
15000	Kostenersätze	K -6,62	694,18	664,18	K 23,38	2.000,00	-1.305,82	0,00
15100	Versicherungsleist. für Schadensfälle	0,00	700,36	700,36	0,00	0,00	700,36	0,00
15500	Vermischte Einnahmen	0,00	0,00	0,00	0,00	100,00	-100,00	0,00
16910	Innere Verrechnungen Personalleistungen	0,00	7.189,33	7.189,33	0,00	7.200,00	-10,67	0,00
	<b>Einnahmen</b>	<b>K -6,62</b>	<b>8.583,87</b>	<b>8.553,87</b>	<b>K 23,38</b>	<b>9.300,00</b>	<b>-716,13</b>	<b>0,00</b>
	<b>Ausgaben</b>							
40010	Aufwendungen für ehrenamtl. Tätigkeit	K 8.835,00	45.230,00	52.015,00	K 2.050,00	57.000,00	-11.770,00	0,00
41000	Besoldung der Beamten	0,00	132.314,38	132.314,38	0,00	133.100,00	-785,62	0,00
41400	Vergütung der Beschäftigten	0,00	191.255,17	191.255,17	0,00	187.200,00	4.055,17	0,00
43000	Umlagen an Versorgungsverband - Beamte	0,00	40.288,07	40.288,07	0,00	39.400,00	888,07	0,00
43400	Zusatzversorgungskasse - Beschäftigte	0,00	4.421,75	4.421,75	0,00	4.300,00	121,75	0,00
44400	Sozialversicherung - Beschäftigte	0,00	25.797,65	25.797,65	0,00	25.000,00	797,65	0,00
45000	Beihilfen, Unterstützung u.dgl.	0,00	2.800,00	2.800,00	0,00	3.500,00	-700,00	0,00
52000	Beschaffungen	0,00	576,00	576,00	0,00	1.000,00	-424,00	0,00
52500	Unterhaltung von Einrichtungen	0,00	0,00	0,00	0,00	500,00	-500,00	0,00
53000	Leasinggebühren Dienstfahrzeug	0,00	5.622,12	5.622,12	0,00	8.200,00	-2.577,88	0,00
55000	Haltung von Fahrzeugen	K 40,66	1.988,45	2.018,21	K 10,90	3.000,00	-1.011,55	0,00
56200	Aus- und Fortbildung	0,00	1.100,00	1.100,00	0,00	2.000,00	-900,00	0,00
57200	Veranstaltungen, Ehrungen, Jubiläen	0,00	11.136,46	11.136,46	0,00	9.000,00	2.136,46	2.300,00
57210	Veranstalt.f.Gemeinderat u.Ortschaftsrat	K 705,60	3.510,76	3.683,56	K 532,80	5.000,00	-1.489,24	0,00
64200	Versicherungen	0,00	7.194,71	7.194,71	0,00	8.000,00	-805,29	0,00
64210	Schadensfälle	0,00	882,85	882,85	0,00	0,00	882,85	0,00
65000	Geschäftsbedarf	0,00	1.578,63	1.578,63	0,00	1.700,00	-121,37	0,00
65400	Fahrtkosten	K 1.117,40	2.445,01	3.482,21	K 80,20	3.000,00	-554,99	0,00

**Einzelplan Haushaltsrechnung  
Verwaltungshaushalt 2018  
in - € -**

00000 Gemeindeorgane		Planvergleich						
Nr.	Bezeichnung	Reste vom Vorjahr K = Kassenreste H = Haushaltsreste	Soll = Einnahmen = Ausgaben ./. Haushaltsreste vom Vorjahr + neue Haushalts- reste (H)	Ist	Neue Reste K = Kassenreste H = Haushaltsreste	Haushaltsansatz	Soll (Spalte 3) Mehr (+) Weniger (-) als Ansatz (Spalte 6)	Zulässige Mehrausgaben
								Üpl./Apl.bewilligte oder nach § 17 GemHVO
0	1	2	3	4	5	6	7	8
66000	Verfüungsmittel	K 967,08	8.341,78	8.140,77	K 1.168,09	10.000,00	-1.658,22	0,00
67920	Innere Verrechnungen Technische Dienste	0,00	1.217,24	1.217,24	0,00	2.000,00	-782,76	0,00
67940	Innere Verrechnungen EDV	0,00	26.383,86	26.383,86	0,00	7.800,00	18.583,86	0,00
67980	Innere Verrechnungen Telekom- mun.u.Druck	0,00	3.508,39	3.508,39	0,00	3.200,00	308,39	0,00
67990	Innere Leistungsverrechnung	0,00	23.442,93	23.442,93	0,00	34.800,00	-11.357,07	0,00
	<b>Ausgaben</b>	<b>K 11.665,74</b>	<b>541.036,21</b>	<b>548.859,96</b>	<b>K 3.841,99</b>	<b>548.700,00</b>	<b>-7.663,79</b>	<b>2.300,00</b>
	<u><b>Abschluss UA 00000</b></u>							
	<b>Einnahmen</b>	<b>K -6,62</b>	<b>8.583,87</b>	<b>8.553,87</b>	<b>K 23,38</b>	<b>9.300,00</b>	<b>700,36</b>	<b>0,00</b>
							<b>-1.416,49</b>	
	<b>Ausgaben</b>	<b>K 11.665,74</b>	<b>541.036,21</b>	<b>548.859,96</b>	<b>K 3.841,99</b>	<b>548.700,00</b>	<b>27.774,20</b>	<b>2.300,00</b>
							<b>-35.437,99</b>	
	<b>Überschuss / Zuschussbedarf</b>	<b>K -11.672,36</b>	<b>-532.452,34</b>	<b>-540.306,09</b>	<b>K -3.818,61</b>	<b>-539.400,00</b>	<b>-27.073,84</b>	<b>-2.300,00</b>
							<b>34.021,50</b>	
	<u><b>Abschluss 4abschnitt 0000</b></u>							
	<b>Einnahmen</b>	<b>K -6,62</b>	<b>8.583,87</b>	<b>8.553,87</b>	<b>K 23,38</b>	<b>9.300,00</b>	<b>700,36</b>	<b>0,00</b>
							<b>-1.416,49</b>	
	<b>Ausgaben</b>	<b>K 11.665,74</b>	<b>541.036,21</b>	<b>548.859,96</b>	<b>K 3.841,99</b>	<b>548.700,00</b>	<b>27.774,20</b>	<b>2.300,00</b>
							<b>-35.437,99</b>	
	<b>Überschuss / Zuschussbedarf</b>	<b>K -11.672,36</b>	<b>-532.452,34</b>	<b>-540.306,09</b>	<b>K -3.818,61</b>	<b>-539.400,00</b>	<b>-27.073,84</b>	<b>-2.300,00</b>
							<b>34.021,50</b>	
	<u><b>Abschluss Oberabschnitt 000</b></u>							
	<b>Einnahmen</b>	<b>K -6,62</b>	<b>8.583,87</b>	<b>8.553,87</b>	<b>K 23,38</b>	<b>9.300,00</b>	<b>700,36</b>	<b>0,00</b>
							<b>-1.416,49</b>	
	<b>Ausgaben</b>	<b>K 11.665,74</b>	<b>541.036,21</b>	<b>548.859,96</b>	<b>K 3.841,99</b>	<b>548.700,00</b>	<b>27.774,20</b>	<b>2.300,00</b>
							<b>-35.437,99</b>	
	<b>Überschuss / Zuschussbedarf</b>	<b>K -11.672,36</b>	<b>-532.452,34</b>	<b>-540.306,09</b>	<b>K -3.818,61</b>	<b>-539.400,00</b>	<b>-27.073,84</b>	<b>-2.300,00</b>
							<b>34.021,50</b>	
	<u><b>Abschluss Abschnitt 00</b></u>							

**Einzelplan Haushaltsrechnung  
Verwaltungshaushalt 2018  
in - € -**

00000		Gemeindeorgane						
Nr.	Bezeichnung	Reste vom Vorjahr K = Kassenreste H = Haushaltsreste	Soll = <u>Einnahmen</u> = Ausgaben ./. Haushaltsreste vom Vorjahr + neue Haushalts- reste (H)	Ist	Neue Reste K = Kassenreste H = Haushaltsreste	Planvergleich		
						Haushaltsansatz	Soll (Spalte 3) Mehr (+) Weniger (-) als Ansatz (Spalte 6)	Zulässige Mehrausgaben  Üpl./Apl.bewilligte oder nach § 17 GemHVO
0	1	2	3	4	5	6	7	8
	<b>Einnahmen</b>	K -6,62	8.583,87	8.553,87	K 23,38	9.300,00	700,36	0,00
	<b>Ausgaben</b>	K 11.665,74	541.036,21	548.859,96	K 3.841,99	548.700,00	-1.416,49	2.300,00
	<b>Überschuss / Zuschussbedarf</b>	K -11.672,36	-532.452,34	-540.306,09	K -3.818,61	-539.400,00	-27.073,84	-2.300,00
							34.021,50	

**Einzelplan Haushaltsrechnung  
Verwaltungshaushalt 2018  
in - € -**

0 Allgemeine Verwaltung  
02 Hauptverwaltung  
**02000 Hauptverwaltung**

Nr.	Bezeichnung	Reste vom Vorjahr K = Kassenreste H = Haushaltsreste	Soll = Einnahmen = Ausgaben ./. Haushaltsreste vom Vorjahr + neue Haushalts- reste (H)	Ist	Neue Reste K = Kassenreste H = Haushaltsreste	Planvergleich		
						Haushaltsansatz	Soll (Spalte 3) Mehr (+) Weniger (-) als Ansatz (Spalte 6)	Zulässige Mehrausgaben  Üpl./Apl.bewilligte oder nach § 17 GemHVO
0	1	2	3	4	5	6	7	8
	<b><u>Einnahmen</u></b>							
16500	Verwaltungskostenbeitrag	K 1.071,72	1.105,46	1.071,72	K 1.105,46	1.100,00	5,46	0,00
16910	Innere Verrechnungen Personalleis- tungen	0,00	12.852,48	12.852,48	0,00	12.900,00	-47,52	0,00
16990	Innere Leistungsverrechnung	0,00	72.186,57	72.186,57	0,00	67.300,00	4.886,57	0,00
	<b><u>Einnahmen</u></b>	<b>K 1.071,72</b>	<b>86.144,51</b>	<b>86.110,77</b>	<b>K 1.105,46</b>	<b>81.300,00</b>	<b>4.844,51</b>	<b>0,00</b>
	<b><u>Ausgaben</u></b>							
41000	Besoldung der Beamten	0,00	124.099,42	123.724,21	K 375,21	121.700,00	2.399,42	0,00
41400	Vergütung der Beschäftigten	0,00	243.874,22	243.814,22	K 60,00	246.700,00	-2.825,78	0,00
43000	Umlagen an Versorgungsverband - Beamte	0,00	43.027,66	43.027,66	0,00	42.100,00	927,66	0,00
43400	Zusatzversorgungskasse - Beschäftigte	0,00	23.404,00	23.404,00	0,00	24.000,00	-596,00	0,00
44400	Sozialversicherung - Beschäftigte	0,00	49.890,42	49.890,42	0,00	50.700,00	-809,58	0,00
45000	Beihilfen, Unterstützung u.dgl.	0,00	7.292,00	7.292,00	0,00	9.200,00	-1.908,00	0,00
52000	Beschaffungen	0,00	229,90	229,90	0,00	2.000,00	-1.770,10	0,00
52500	Unterhaltung von Einrichtungen	0,00	0,00	0,00	0,00	200,00	-200,00	0,00
56200	Aus- und Fortbildung	0,00	1.344,93	1.341,33	K 3,60	2.500,00	-1.155,07	0,00
64200	Versicherungen	0,00	208.651,99	208.262,79	K 389,20	205.000,00	3.651,99	0,00
65000	Geschäftsbedarf	0,00	363,82	363,82	0,00	1.300,00	-936,18	0,00
65400	Fahrtkosten	0,00	494,45	466,73	K 27,72	800,00	-305,55	0,00
65500	Sachverständigen- und Gerichtskosten	0,00	0,00	0,00	0,00	2.000,00	-2.000,00	0,00
66100	Mitgliedsbeiträge an Verbände u. Ver- eine	0,00	10.179,10	10.179,10	0,00	10.100,00	79,10	100,00
67940	Innere Verrechnungen EDV	0,00	24.351,42	24.351,42	0,00	24.900,00	-548,58	0,00
67980	Innere Verrechnungen Telekom- mun.u.Druck	0,00	2.650,75	2.650,75	0,00	2.400,00	250,75	0,00
67990	Innere Leistungsverrechnung	0,00	24.622,29	24.622,29	0,00	34.900,00	-10.277,71	0,00

**Einzelplan Haushaltsrechnung  
Verwaltungshaushalt 2018  
in - € -**

**02000 Hauptverwaltung**

Nr.	Bezeichnung	Reste vom Vorjahr K = Kassenreste H = Haushaltsreste	Soll = Einnahmen = Ausgaben ./. Haushaltsreste vom Vorjahr + neue Haushalts- reste (H)	Ist	Neue Reste K = Kassenreste H = Haushaltsreste	Planvergleich		
						Haushaltsansatz	Soll (Spalte 3) Mehr (+) Weniger (-) als Ansatz (Spalte 6)	Zulässige Mehrausgaben  Üpl./Apl.bewilligte oder nach § 17 GemHVO
0	1	2	3	4	5	6	7	8
	<b>Ausgaben</b>	<b>0,00</b>	<b>764.476,37</b>	<b>763.620,64</b>	<b>K 855,73</b>	<b>780.500,00</b>	<b>-16.023,63</b>	<b>100,00</b>
	<u><b>Abschluss UA 02000</b></u>							
	<b>Einnahmen</b>	<b>K 1.071,72</b>	<b>86.144,51</b>	<b>86.110,77</b>	<b>K 1.105,46</b>	<b>81.300,00</b>	<b>4.892,03</b>	<b>0,00</b>
							<b>-47,52</b>	
	<b>Ausgaben</b>	<b>K 0,00</b>	<b>764.476,37</b>	<b>763.620,64</b>	<b>K 855,73</b>	<b>780.500,00</b>	<b>7.308,92</b>	<b>100,00</b>
							<b>-23.332,55</b>	
	<b>Überschuss / Zuschussbedarf</b>	<b>K 1.071,72</b>	<b>-678.331,86</b>	<b>-677.509,87</b>	<b>K 249,73</b>	<b>-699.200,00</b>	<b>-2.416,89</b>	<b>-100,00</b>
							<b>23.285,03</b>	
	<u><b>Abschluss 4abschnitt 0200</b></u>							
	<b>Einnahmen</b>	<b>K 1.071,72</b>	<b>86.144,51</b>	<b>86.110,77</b>	<b>K 1.105,46</b>	<b>81.300,00</b>	<b>4.892,03</b>	<b>0,00</b>
							<b>-47,52</b>	
	<b>Ausgaben</b>	<b>K 0,00</b>	<b>764.476,37</b>	<b>763.620,64</b>	<b>K 855,73</b>	<b>780.500,00</b>	<b>7.308,92</b>	<b>100,00</b>
							<b>-23.332,55</b>	
	<b>Überschuss / Zuschussbedarf</b>	<b>K 1.071,72</b>	<b>-678.331,86</b>	<b>-677.509,87</b>	<b>K 249,73</b>	<b>-699.200,00</b>	<b>-2.416,89</b>	<b>-100,00</b>
							<b>23.285,03</b>	
	<u><b>Abschluss Oberabschnitt 020</b></u>							
	<b>Einnahmen</b>	<b>K 1.071,72</b>	<b>86.144,51</b>	<b>86.110,77</b>	<b>K 1.105,46</b>	<b>81.300,00</b>	<b>4.892,03</b>	<b>0,00</b>
							<b>-47,52</b>	
	<b>Ausgaben</b>	<b>K 0,00</b>	<b>764.476,37</b>	<b>763.620,64</b>	<b>K 855,73</b>	<b>780.500,00</b>	<b>7.308,92</b>	<b>100,00</b>
							<b>-23.332,55</b>	
	<b>Überschuss / Zuschussbedarf</b>	<b>K 1.071,72</b>	<b>-678.331,86</b>	<b>-677.509,87</b>	<b>K 249,73</b>	<b>-699.200,00</b>	<b>-2.416,89</b>	<b>-100,00</b>
							<b>23.285,03</b>	

**Einzelplan Haushaltsrechnung  
Verwaltungshaushalt 2018  
in - € -**

0 Allgemeine Verwaltung  
02 Hauptverwaltung  
**02200 Personalverwaltung**

Nr.	Bezeichnung	Reste vom Vorjahr K = Kassenreste H = Haushaltsreste	Soll = Einnahmen = Ausgaben ./. Haushaltsreste vom Vorjahr + neue Haushalts- reste (H)	Ist	Neue Reste K = Kassenreste H = Haushaltsreste	Planvergleich		
						Haushaltsansatz	Soll (Spalte 3) Mehr (+) Weniger (-) als Ansatz (Spalte 6)	Zulässige Mehrausgaben  Üpl./Apl.bewilligte oder nach § 17 GemHVO
0	1	2	3	4	5	6	7	8
	<b><u>Einnahmen</u></b>							
16200	Erstatt.v.Gemeinden u.Gemeindeverbänden	K 4.247,14	4.377,54	4.247,14	K 4.377,54	4.000,00	377,54	0,00
16500	Verwaltungskostenbeitrag	K 20.629,16	28.614,47	28.329,16	K 20.914,47	28.000,00	614,47	0,00
16990	Innere Leistungsverrechnung	0,00	131.359,31	131.359,31	0,00	138.900,00	-7.540,69	0,00
	<b>Einnahmen</b>	<b>K 24.876,30</b>	<b>164.351,32</b>	<b>163.935,61</b>	<b>K 25.292,01</b>	<b>170.900,00</b>	<b>-6.548,68</b>	<b>0,00</b>
	<b><u>Ausgaben</u></b>							
41400	Vergütung der Beschäftigten	0,00	127.789,18	127.789,18	0,00	132.900,00	-5.110,82	0,00
43400	Zusatzversorgungskasse - Beschäftigte	0,00	12.436,42	12.436,42	0,00	12.700,00	-263,58	0,00
44400	Sozialversicherung - Beschäftigte	0,00	24.610,43	24.610,43	0,00	25.600,00	-989,57	0,00
45000	Beihilfen, Unterstützung u.dgl.	0,00	46,91	46,91	0,00	100,00	-53,09	0,00
56200	Aus- und Fortbildung	0,00	1.021,43	1.021,43	0,00	3.000,00	-1.978,57	0,00
65000	Geschäftsbedarf	K 115,99	2.032,02	2.148,01	0,00	2.500,00	-467,98	0,00
65300	Stellenausschreibung	0,00	9.543,87	7.854,05	K 1.689,82	12.000,00	-2.456,13	0,00
65400	Fahrtkosten	0,00	0,00	0,00	0,00	200,00	-200,00	0,00
65500	Stellenbewertung	H 12.000,00	-12.000,00	0,00	0,00	12.000,00	-24.000,00	0,00
67940	Innere Verrechnungen EDV	0,00	18.742,74	18.742,74	0,00	16.500,00	2.242,74	0,00
67980	Innere Verrechnungen Telekom- mun.u.Druck	0,00	1.952,32	1.952,32	0,00	2.200,00	-247,68	0,00
67990	Innere Leistungsverrechnung	0,00	7.521,50	7.521,50	0,00	9.300,00	-1.778,50	0,00
	<b>Ausgaben</b>	<b>K 115,99</b> <b>H 12.000,00</b>	<b>193.696,82</b>	<b>204.122,99</b>	<b>K 1.689,82</b>	<b>229.000,00</b>	<b>-35.303,18</b>	<b>0,00</b>
	<b><u>Abschluss UA 02200</u></b>							
	<b>Einnahmen</b>	<b>K 24.876,30</b>	<b>164.351,32</b>	<b>163.935,61</b>	<b>K 25.292,01</b>	<b>170.900,00</b>	<b>992,01</b>	<b>0,00</b>
		<b>H 0,00</b>					<b>-7.540,69</b>	
	<b>Ausgaben</b>	<b>K 115,99</b>	<b>193.696,82</b>	<b>204.122,99</b>	<b>K 1.689,82</b>	<b>229.000,00</b>	<b>2.242,74</b>	<b>0,00</b>

**Einzelplan Haushaltsrechnung  
Verwaltungshaushalt 2018  
in - € -**

**02200 Personalverwaltung**

Nr.	Bezeichnung	Reste vom Vorjahr K = Kassenreste H = Haushaltsreste	Soll = Einnahmen = Ausgaben ./. Haushaltsreste vom Vorjahr + neue Haushalts- reste (H)	Ist	Neue Reste K = Kassenreste H = Haushaltsreste	Planvergleich		
						Haushaltsansatz	Soll (Spalte 3) Mehr (+) Weniger (-) als Ansatz (Spalte 6)	Zulässige Mehrausgaben  Üpl./Apl.bewilligte oder nach § 17 GemHVO
0	1	2	3	4	5	6	7	8
	Überschuss / Zuschussbedarf	H 12.000,00 K 24.760,31 H -12.000,00	-29.345,50	-40.187,38	K 23.602,19	-58.100,00	-37.545,92 -1.250,73 30.005,23	0,00
	<u>Abschluss 4abschnitt 0220</u>							
	Einnahmen	K 24.876,30 H 0,00	164.351,32	163.935,61	K 25.292,01	170.900,00	992,01 -7.540,69	0,00
	Ausgaben	K 115,99 H 12.000,00	193.696,82	204.122,99	K 1.689,82	229.000,00	2.242,74 -37.545,92	0,00
	Überschuss / Zuschussbedarf	K 24.760,31 H -12.000,00	-29.345,50	-40.187,38	K 23.602,19	-58.100,00	-1.250,73 30.005,23	0,00
	<u>Abschluss Oberabschnitt 022</u>							
	Einnahmen	K 24.876,30 H 0,00	164.351,32	163.935,61	K 25.292,01	170.900,00	992,01 -7.540,69	0,00
	Ausgaben	K 115,99 H 12.000,00	193.696,82	204.122,99	K 1.689,82	229.000,00	2.242,74 -37.545,92	0,00
	Überschuss / Zuschussbedarf	K 24.760,31 H -12.000,00	-29.345,50	-40.187,38	K 23.602,19	-58.100,00	-1.250,73 30.005,23	0,00
	<u>Abschluss Abschnitt 02</u>							
	Einnahmen	K 25.948,02 H 0,00	250.495,83	250.046,38	K 26.397,47	252.200,00	5.884,04 -7.588,21	0,00
	Ausgaben	K 115,99 H 12.000,00	958.173,19	967.743,63	K 2.545,55	1.009.500,00	9.551,66 -60.878,47	100,00
	Überschuss / Zuschussbedarf	K 25.832,03 H -12.000,00	-707.677,36	-717.697,25	K 23.851,92	-757.300,00	-3.667,62 53.290,26	-100,00



**Einzelplan Haushaltsrechnung  
Verwaltungshaushalt 2018  
in - € -**

0 Allgemeine Verwaltung  
03 Finanzverwaltung  
**03000 Stadtkämmerei**

Nr.	Bezeichnung	Reste vom Vorjahr K = Kassenreste H = Haushaltsreste	Soll = Einnahmen = Ausgaben ./. Haushaltsreste vom Vorjahr + neue Haushalts- reste (H)	Ist	Neue Reste K = Kassenreste H = Haushaltsreste	Planvergleich		
						Haushaltsansatz	Soll (Spalte 3) Mehr (+) Weniger (-) als Ansatz (Spalte 6)	Zulässige Mehrausgaben  Üpl./Apl.bewilligte oder nach § 17 GemHVO
0	1	2	3	4	5	6	7	8
	<b>Einnahmen</b>							
16200	Erstatt.v.Gemeinden u.Gemeindeverbänden	K 75.860,51	75.360,80	75.860,51	K 75.360,80	76.800,00	-1.439,20	0,00
16500	Verwaltungskostenbeitrag	K 4.072,78	2.399,80	5.472,78	K 999,80	2.400,00	-0,20	0,00
16910	Innere Verrechnungen Personalleis- tungen	0,00	14.597,88	14.597,88	0,00	14.200,00	397,88	0,00
16990	Innere Leistungsverrechnung	0,00	114.730,58	114.730,58	0,00	119.100,00	-4.369,42	0,00
26100	Säumniszuschläge	K 118.905,90	81,62	27.030,47	K 91.957,05	5.000,00	-4.918,38	0,00
26110	Nachzahlungszinsen Gewerbesteuer	K 22.550,62	64.748,25	64.716,25	K 22.582,62	50.000,00	14.748,25	0,00
	<b>Einnahmen</b>	K <b>221.389,81</b>	<b>271.918,93</b>	<b>302.408,47</b>	K <b>190.900,27</b>	<b>267.500,00</b>	<b>4.418,93</b>	<b>0,00</b>
	<b>Ausgaben</b>							
41000	Besoldung der Beamten	0,00	114.355,36	114.355,36	0,00	110.800,00	3.555,36	0,00
41400	Vergütung der Beschäftigten	0,00	191.068,87	191.068,87	0,00	218.100,00	-27.031,13	0,00
43000	Umlagen an Versorgungsverband - Beamte	0,00	40.159,59	40.159,59	0,00	39.300,00	859,59	0,00
43400	Zusatzversorgungskasse - Beschäftigte	0,00	18.243,91	18.243,91	0,00	21.000,00	-2.756,09	0,00
44400	Sozialversicherung - Beschäftigte	0,00	38.746,07	38.746,07	0,00	44.200,00	-5.453,93	0,00
45000	Beihilfen, Unterstützung u.dgl.	0,00	9.063,50	9.063,50	0,00	10.700,00	-1.636,50	0,00
52000	Beschaffungen	0,00	415,42	415,42	0,00	500,00	-84,58	0,00
52500	Unterhaltung von Einrichtungen	0,00	0,00	0,00	0,00	200,00	-200,00	0,00
56200	Aus- und Fortbildung	K -4.202,90 H 15.460,16	-7.088,64	4.021,90	K 146,72	30.000,00	-37.088,64	0,00
64200	Versicherungen	0,00	1.993,52	1.993,52	0,00	2.100,00	-106,48	0,00
65000	Geschäftsbedarf	K 80,00	1.928,39	2.008,39	0,00	2.600,00	-671,61	0,00
65400	Fahrtkosten	0,00	439,52	439,52	0,00	2.000,00	-1.560,48	0,00
65500	Gebühren an die Gemeindeprüfungs- anstalt	H 45.000,00	-45.000,00	0,00	0,00	0,00	-45.000,00	0,00
65510	Sachverständigen- und Gerichtskosten	0,00	174,79	0,00	K 174,79	5.000,00	-4.825,21	0,00

**Einzelplan Haushaltsrechnung  
Verwaltungshaushalt 2018  
in - € -**

**03000 Stadtkämmerei**

Nr.	Bezeichnung	Reste vom Vorjahr K = Kassenreste H = Haushaltsreste	Soll = Einnahmen = Ausgaben ./. Haushaltsreste vom Vorjahr + neue Haushalts- reste (H)	Ist	Neue Reste K = Kassenreste H = Haushaltsreste	Planvergleich		
						Haushaltsansatz	Soll (Spalte 3) Mehr (+) Weniger (-) als Ansatz (Spalte 6)	Zulässige Mehrausgaben  Üpl./Apl.bewilligte oder nach § 17 GemHVO
0	1	2	3	4	5	6	7	8
65520	Sachkosten Doppikeinführung und Softwareumstellung	K 1.487,50 H 73.947,69	6.804,92	76.849,41	K 5.390,70	20.000,00	-13.195,08	0,00
66100	Mitgliedsbeiträge an Verbände u. Ver- eine	0,00	20,00	20,00	0,00	100,00	-80,00	0,00
67940	Innere Verrechnungen EDV	0,00	13.866,57	13.866,57	0,00	33.200,00	-19.333,43	0,00
67980	Innere Verrechnungen Telekom- mun.u.Druck	0,00	2.212,73	2.212,73	0,00	3.200,00	-987,27	0,00
67990	Innere Leistungsverrechnung	0,00	39.884,86	39.884,86	0,00	83.500,00	-43.615,14	0,00
71800	Umlage an die Gemeindeprüfungsan- stalt	0,00	9.263,65	9.263,65	0,00	9.400,00	-136,35	0,00
84200	Erstattungszins Gewerbesteuer	K 184,00	53.403,75	53.587,75	0,00	40.000,00	13.403,75	0,00
	<b>Ausgaben</b>	K <b>-2.451,40</b> H <b>134.407,85</b>	<b>489.956,78</b>	<b>616.201,02</b>	K <b>5.712,21</b>	<b>675.900,00</b>	<b>-185.943,22</b>	<b>0,00</b>
	<b>Abschluss UA 03000</b>							
	<b>Einnahmen</b>	K <b>221.389,81</b> H <b>0,00</b>	<b>271.918,93</b>	<b>302.408,47</b>	K <b>190.900,27</b>	<b>267.500,00</b>	<b>15.146,13</b> <b>-10.727,20</b>	<b>0,00</b>
	<b>Ausgaben</b>	K <b>-2.451,40</b> H <b>134.407,85</b>	<b>489.956,78</b>	<b>616.201,02</b>	K <b>5.712,21</b>	<b>675.900,00</b>	<b>17.818,70</b> <b>-203.761,92</b>	<b>0,00</b>
	<b>Überschuss / Zuschussbedarf</b>	K <b>223.841,21</b> H <b>-134.407,85</b>	<b>-218.037,85</b>	<b>-313.792,55</b>	K <b>185.188,06</b>	<b>-408.400,00</b>	<b>-2.672,57</b> <b>193.034,72</b>	<b>0,00</b>
	<b>Abschluss 4abschnitt 0300</b>							
	<b>Einnahmen</b>	K <b>221.389,81</b> H <b>0,00</b>	<b>271.918,93</b>	<b>302.408,47</b>	K <b>190.900,27</b>	<b>267.500,00</b>	<b>15.146,13</b> <b>-10.727,20</b>	<b>0,00</b>
	<b>Ausgaben</b>	K <b>-2.451,40</b> H <b>134.407,85</b>	<b>489.956,78</b>	<b>616.201,02</b>	K <b>5.712,21</b>	<b>675.900,00</b>	<b>17.818,70</b> <b>-203.761,92</b>	<b>0,00</b>
	<b>Überschuss / Zuschussbedarf</b>	K <b>223.841,21</b> H <b>-134.407,85</b>	<b>-218.037,85</b>	<b>-313.792,55</b>	K <b>185.188,06</b>	<b>-408.400,00</b>	<b>-2.672,57</b> <b>193.034,72</b>	<b>0,00</b>

0 Allgemeine Verwaltung  
03 Finanzverwaltung  
**03010 Stadtkasse**

Nr.	Bezeichnung	Reste vom Vorjahr K = Kassenreste H = Haushaltsreste	Soll = Einnahmen = Ausgaben ./. Haushaltsreste vom Vorjahr + neue Haushalts- reste (H)	Ist	Neue Reste K = Kassenreste H = Haushaltsreste	Planvergleich		
						Haushaltsansatz	Soll (Spalte 3) Mehr (+) Weniger (-) als Ansatz (Spalte 6)	Zulässige Mehrausgaben Üpl./Apl.bewilligte oder nach § 17 GemHVO
0	1	2	3	4	5	6	7	8
	<b>Einnahmen</b>							
10000	Erstattung Bankgebühren	K 94,47	-125,60	-95,00	K 63,87	0,00	-125,60	0,00
15000	Kostenersätze	0,00	72,00	72,00	0,00	600,00	-528,00	0,00
15500	Vermischte Einnahmen	0,00	41,68	41,68	0,00	0,00	41,68	0,00
16500	Verwaltungskostenbeitrag	0,00	800,00	800,00	0,00	800,00	0,00	0,00
16990	Innere Leistungsverrechnung	0,00	199.198,54	199.198,54	0,00	198.500,00	698,54	0,00
	<b>Einnahmen</b>	<b>K 94,47</b>	<b>199.986,62</b>	<b>200.017,22</b>	<b>K 63,87</b>	<b>199.900,00</b>	<b>86,62</b>	<b>0,00</b>
	<b>Ausgaben</b>							
41400	Vergütung der Beschäftigten	0,00	193.832,42	193.832,42	0,00	193.500,00	332,42	0,00
43400	Zusatzversorgungskasse - Beschäftigte	0,00	18.601,49	18.601,49	0,00	18.900,00	-298,51	0,00
44400	Sozialversicherung - Beschäftigte	0,00	39.445,62	39.445,62	0,00	39.500,00	-54,38	0,00
45000	Beihilfen, Unterstützung u.dgl.	0,00	8,00	8,00	0,00	100,00	-92,00	0,00
52000	Beschaffungen	H 1.000,00	-1.000,00	0,00	0,00	1.000,00	-2.000,00	0,00
52500	Unterhaltung von Einrichtungen	0,00	0,00	0,00	0,00	200,00	-200,00	0,00
56200	Aus- und Fortbildung	K 119,00	57,27	176,27	0,00	1.000,00	-942,73	0,00
65000	Geschäftsbedarf	K -27,69						
		H 1.000,00	-152,76	824,64	K -5,09	3.800,00	-3.952,76	0,00
65010	Bankgebühren	0,00	14.518,25	14.518,25	0,00	16.000,00	-1.481,75	0,00
65400	Fahrtkosten	0,00	2.879,10	2.879,10	0,00	3.700,00	-820,90	0,00
65500	Sachverständigen- und Gerichtskosten	0,00	0,00	0,00	0,00	2.000,00	-2.000,00	0,00
66100	Mitgliedsbeiträge an Verbände u. Ver- eine	0,00	50,00	50,00	0,00	100,00	-50,00	0,00
67940	Innere Verrechnungen EDV	0,00	12.236,10	12.236,10	0,00	14.600,00	-2.363,90	0,00
67980	Innere Verrechnungen Telekom- mun.u.Druck	0,00	635,83	635,83	0,00	900,00	-264,17	0,00
67990	Innere Leistungsverrechnung	0,00	18.367,74	18.367,74	0,00	24.100,00	-5.732,26	0,00
	<b>Ausgaben</b>	<b>K 91,31</b>	<b>299.479,06</b>	<b>301.575,46</b>	<b>K -5,09</b>	<b>319.400,00</b>	<b>-19.920,94</b>	<b>0,00</b>

**Einzelplan Haushaltsrechnung  
Verwaltungshaushalt 2018  
in - € -**

**03010 Stadtkasse**

Nr.	Bezeichnung	Reste vom Vorjahr K = Kassenreste H = Haushaltsreste	Soll = Einnahmen = Ausgaben ./. Haushaltsreste vom Vorjahr + neue Haushalts- reste (H)	Ist	Neue Reste K = Kassenreste H = Haushaltsreste	Planvergleich		
						Haushaltsansatz	Soll (Spalte 3) Mehr (+) Weniger (-) als Ansatz (Spalte 6)	Zulässige Mehrausgaben  Üpl./Apl.bewilligte oder nach § 17 GemHVO
0	1	2	3	4	5	6	7	8
		H 2.000,00						
	<b><u>Abschluss UA 03010</u></b>							
	Einnahmen	K 94,47	199.986,62	200.017,22	K 63,87	199.900,00	740,22	0,00
		H 0,00					-653,60	
	Ausgaben	K 91,31	299.479,06	301.575,46	K -5,09	319.400,00	332,42	0,00
		H 2.000,00					-20.253,36	
	Überschuss / Zuschussbedarf	K 3,16	-99.492,44	-101.558,24	K 68,96	-119.500,00	407,80	0,00
		H -2.000,00					19.599,76	
	<b><u>Abschluss 4abschnitt 0301</u></b>							
	Einnahmen	K 94,47	199.986,62	200.017,22	K 63,87	199.900,00	740,22	0,00
		H 0,00					-653,60	
	Ausgaben	K 91,31	299.479,06	301.575,46	K -5,09	319.400,00	332,42	0,00
		H 2.000,00					-20.253,36	
	Überschuss / Zuschussbedarf	K 3,16	-99.492,44	-101.558,24	K 68,96	-119.500,00	407,80	0,00
		H -2.000,00					19.599,76	
	<b><u>Abschluss Oberabschnitt 030</u></b>							
	Einnahmen	K 221.484,28	471.905,55	502.425,69	K 190.964,14	467.400,00	15.886,35	0,00
		H 0,00					-11.380,80	
	Ausgaben	K -2.360,09	789.435,84	917.776,48	K 5.707,12	995.300,00	18.151,12	0,00
		H 136.407,85					-224.015,28	
	Überschuss / Zuschussbedarf	K 223.844,37	-317.530,29	-415.350,79	K 185.257,02	-527.900,00	-2.264,77	0,00
		H -136.407,85					212.634,48	

# Einzelplan Haushaltsrechnung Verwaltungshaushalt 2018 in - € -

0 Allgemeine Verwaltung  
03 Finanzverwaltung  
**03500 Liegenschaftsverwaltung und Einsichtsstelle Grundbuch**

Nr.	Bezeichnung	Reste vom Vorjahr K = Kassenreste H = Haushaltsreste	Soll = Einnahmen = Ausgaben ./. Haushaltsreste vom Vorjahr + neue Haushalts- reste (H)	Ist	Neue Reste K = Kassenreste H = Haushaltsreste	Planvergleich		
						Haushaltsansatz	Soll (Spalte 3) Mehr (+) Weniger (-) als Ansatz (Spalte 6)	Zulässige Mehrausgaben Üpl./Apl.bewilligte oder nach § 17 GemHVO
0	1	2	3	4	5	6	7	8
	<b><u>Einnahmen</u></b>							
10000	Verwaltungsgebühren	K 805,00	1.835,00	2.640,00	0,00	3.500,00	-1.665,00	0,00
16500	Verwaltungskostenbeitrag	K 2.537,59	2.674,43	2.537,59	K 2.674,43	2.500,00	174,43	0,00
16910	Innere Verrechnungen Personalleistungen	0,00	156.051,84	156.051,84	0,00	162.500,00	-6.448,16	0,00
	<b>Einnahmen</b>	<b>K 3.342,59</b>	<b>160.561,27</b>	<b>161.229,43</b>	<b>K 2.674,43</b>	<b>168.500,00</b>	<b>-7.938,73</b>	<b>0,00</b>
	<b><u>Ausgaben</u></b>							
41000	Besoldung der Beamten	0,00	48.371,60	48.371,60	0,00	48.700,00	-328,40	0,00
41400	Vergütung der Beschäftigten	0,00	84.202,67	84.202,67	0,00	81.500,00	2.702,67	0,00
43000	Umlagen an Versorgungsverband - Beamte	0,00	17.811,37	17.811,37	0,00	17.500,00	311,37	0,00
43400	Zusatzversorgungskasse - Beschäftigte	0,00	7.972,80	7.972,80	0,00	7.800,00	172,80	0,00
44400	Sozialversicherung - Beschäftigte	0,00	15.845,43	15.845,43	0,00	15.700,00	145,43	0,00
45000	Beihilfen, Unterstützung u.dgl.	0,00	2.804,00	2.804,00	0,00	3.500,00	-696,00	0,00
52000	Beschaffungen	0,00	0,00	0,00	0,00	100,00	-100,00	0,00
56200	Aus- und Fortbildung	H 2.000,00	-1.750,00	250,00	0,00	1.000,00	-2.750,00	0,00
65000	Geschäftsbedarf	0,00	92,88	92,88	0,00	200,00	-107,12	0,00
65400	Fahrtkosten	H 500,00	-368,82	131,18	0,00	300,00	-668,82	0,00
65500	Sachverständigen- und Gerichtskosten	0,00	1.219,95	1.219,95	0,00	10.000,00	-8.780,05	0,00
67940	Innere Verrechnungen EDV	0,00	7.431,00	7.431,00	0,00	9.000,00	-1.569,00	0,00
67980	Innere Verrechnungen Telekom-mun.u.Druck	0,00	52,41	52,41	0,00	200,00	-147,59	0,00
67990	Innere Leistungsverrechnung	0,00	9.664,47	9.664,47	0,00	12.800,00	-3.135,53	0,00
	<b>Ausgaben</b>	<b>H 2.500,00</b>	<b>193.349,76</b>	<b>195.849,76</b>	<b>0,00</b>	<b>208.300,00</b>	<b>-14.950,24</b>	<b>0,00</b>
	<b><u>Abschluss UA 03500</u></b>							
	<b>Einnahmen</b>	<b>K 3.342,59</b>	<b>160.561,27</b>	<b>161.229,43</b>	<b>K 2.674,43</b>	<b>168.500,00</b>	<b>174,43</b>	<b>0,00</b>

**Einzelplan Haushaltsrechnung  
Verwaltungshaushalt 2018  
in - € -**

**03500 Liegenschaftsverwaltung und Einsichtsstelle Grundbuch**

Nr.	Bezeichnung	Reste vom Vorjahr K = Kassenreste H = Haushaltsreste	Soll = Einnahmen = Ausgaben ./. Haushaltsreste vom Vorjahr + neue Haushalts- reste (H)	Ist	Neue Reste K = Kassenreste H = Haushaltsreste	Planvergleich		
						Haushaltsansatz	Soll (Spalte 3) Mehr (+) Weniger (-) als Ansatz (Spalte 6)	Zulässige Mehrausgaben  Üpl./Apl.bewilligte oder nach § 17 GemHVO
0	1	2	3	4	5	6	7	8
	<b>Ausgaben</b>	H 0,00 K 0,00	193.349,76	195.849,76	K 0,00	208.300,00	-8.113,16 3.332,27	0,00
	<b>Überschuss / Zuschussbedarf</b>	H 2.500,00 K 3.342,59	-32.788,49	-34.620,33	K 2.674,43	-39.800,00	-18.282,51 -3.157,84	0,00
	<b>Überschuss / Zuschussbedarf</b>	H -2.500,00					10.169,35	
	<u><b>Abschluss 4abschnitt 0350</b></u>							
	<b>Einnahmen</b>	K 3.342,59 H 0,00	160.561,27	161.229,43	K 2.674,43	168.500,00	174,43 -8.113,16	0,00
	<b>Ausgaben</b>	K 0,00 H 2.500,00	193.349,76	195.849,76	K 0,00	208.300,00	3.332,27 -18.282,51	0,00
	<b>Überschuss / Zuschussbedarf</b>	K 3.342,59 H -2.500,00	-32.788,49	-34.620,33	K 2.674,43	-39.800,00	-3.157,84 10.169,35	0,00
	<u><b>Abschluss Oberabschnitt 035</b></u>							
	<b>Einnahmen</b>	K 3.342,59 H 0,00	160.561,27	161.229,43	K 2.674,43	168.500,00	174,43 -8.113,16	0,00
	<b>Ausgaben</b>	K 0,00 H 2.500,00	193.349,76	195.849,76	K 0,00	208.300,00	3.332,27 -18.282,51	0,00
	<b>Überschuss / Zuschussbedarf</b>	K 3.342,59 H -2.500,00	-32.788,49	-34.620,33	K 2.674,43	-39.800,00	-3.157,84 10.169,35	0,00
	<u><b>Abschluss Abschnitt 03</b></u>							
	<b>Einnahmen</b>	K 224.826,87 H 0,00	632.466,82	663.655,12	K 193.638,57	635.900,00	16.060,78 -19.493,96	0,00
	<b>Ausgaben</b>	K -2.360,09 H 138.907,85	982.785,60	1.113.626,24	K 5.707,12	1.203.600,00	21.483,39 -242.297,79	0,00
	<b>Überschuss / Zuschussbedarf</b>	K 227.186,96 H -138.907,85	-350.318,78	-449.971,12	K 187.931,45	-567.700,00	-5.422,61 222.803,83	0,00

**Einzelplan Haushaltsrechnung  
Verwaltungshaushalt 2018  
in - € -**

0 Allgemeine Verwaltung  
05 Besondere Dienststellen der allgemeinen Verwaltung  
**05000 Standesamt**

Nr.	Bezeichnung	Reste vom Vorjahr K = Kassenreste H = Haushaltsreste	Soll = Einnahmen = Ausgaben ./. Haushaltsreste vom Vorjahr + neue Haushalts- reste (H)	Ist	Neue Reste K = Kassenreste H = Haushaltsreste	Planvergleich		
						Haushaltsansatz	Soll (Spalte 3) Mehr (+) Weniger (-) als Ansatz (Spalte 6)	Zulässige Mehrausgaben  Üpl./Apl.bewilligte oder nach § 17 GemHVO
0	1	2	3	4	5	6	7	8
	<b><u>Einnahmen</u></b>							
10000	Verwaltungsgebühren	K 712,50	17.055,00	17.321,00	K 446,50	12.500,00	4.555,00	0,00
	<b>Einnahmen</b>	<b>K 712,50</b>	<b>17.055,00</b>	<b>17.321,00</b>	<b>K 446,50</b>	<b>12.500,00</b>	<b>4.555,00</b>	<b>0,00</b>
	<b><u>Ausgaben</u></b>							
41400	Vergütung der Beschäftigten	0,00	51.159,03	51.159,03	0,00	49.900,00	1.259,03	0,00
43400	Zusatzversorgungskasse - Beschäftigte	0,00	4.789,81	4.789,81	0,00	4.900,00	-110,19	0,00
44400	Sozialversicherung - Beschäftigte	0,00	10.185,11	10.185,11	0,00	10.200,00	-14,89	0,00
45000	Beihilfen, Unterstützung u.dgl.	0,00	4,00	4,00	0,00	100,00	-96,00	0,00
52000	Beschaffungen	0,00	0,00	0,00	0,00	500,00	-500,00	0,00
52500	Unterhaltung von Einrichtungen	0,00	691,06	691,06	0,00	600,00	91,06	150,00
56200	Aus- und Fortbildung	0,00	133,00	0,00	K 133,00	2.000,00	-1.867,00	0,00
65000	Geschäftsbedarf	0,00	6.244,70	6.244,70	0,00	5.700,00	544,70	600,00
65400	Fahrtkosten	0,00	0,00	0,00	0,00	200,00	-200,00	0,00
66100	Mitgliedsbeiträge an Verbände u. Ver- eine	0,00	105,00	105,00	0,00	200,00	-95,00	0,00
67920	Innere Verrechnungen Technische Dienste	0,00	0,00	0,00	0,00	100,00	-100,00	0,00
67940	Innere Verrechnungen EDV	0,00	8.698,70	8.698,70	0,00	8.600,00	98,70	0,00
67980	Innere Verrechnungen Telekom- mun.u.Druck	0,00	451,65	451,65	0,00	500,00	-48,35	0,00
67990	Innere Leistungsverrechnung	0,00	7.550,51	7.550,51	0,00	14.500,00	-6.949,49	0,00
	<b>Ausgaben</b>	<b>0,00</b>	<b>90.012,57</b>	<b>89.879,57</b>	<b>K 133,00</b>	<b>98.000,00</b>	<b>-7.987,43</b>	<b>750,00</b>
	<b><u>Abschluss UA 05000</u></b>							
	<b>Einnahmen</b>	<b>K 712,50</b>	<b>17.055,00</b>	<b>17.321,00</b>	<b>K 446,50</b>	<b>12.500,00</b>	<b>4.555,00</b>	<b>0,00</b>
	<b>Ausgaben</b>	<b>K 0,00</b>	<b>90.012,57</b>	<b>89.879,57</b>	<b>K 133,00</b>	<b>98.000,00</b>	<b>1.993,49</b>	<b>750,00</b>

**Einzelplan Haushaltsrechnung  
Verwaltungshaushalt 2018  
in - € -**

05000 Standesamt

Nr.	Bezeichnung	Reste vom Vorjahr K = Kassenreste H = Haushaltsreste	Soll = Einnahmen = Ausgaben ./. Haushaltsreste vom Vorjahr + neue Haushalts- reste (H)	Ist	Neue Reste K = Kassenreste H = Haushaltsreste	Planvergleich		
						Haushaltsansatz	Soll (Spalte 3) Mehr (+) Weniger (-) als Ansatz (Spalte 6)	Zulässige Mehrausgaben
								Üpl./Apl.bewilligte oder nach § 17 GemHVO
0	1	2	3	4	5	6	7	8
	<b>Überschuss / Zuschussbedarf</b>	K 712,50	-72.957,57	-72.558,57	K 313,50	-85.500,00	-9.980,92 2.561,51 9.980,92	-750,00
	<b><u>Abschluss 4abschnitt 0500</u></b>							
	<b>Einnahmen</b>	K 712,50	17.055,00	17.321,00	K 446,50	12.500,00	4.555,00 0,00	0,00
	<b>Ausgaben</b>	K 0,00	90.012,57	89.879,57	K 133,00	98.000,00	1.993,49 -9.980,92	750,00
	<b>Überschuss / Zuschussbedarf</b>	K 712,50	-72.957,57	-72.558,57	K 313,50	-85.500,00	2.561,51 9.980,92	-750,00
	<b><u>Abschluss Oberabschnitt 050</u></b>							
	<b>Einnahmen</b>	K 712,50	17.055,00	17.321,00	K 446,50	12.500,00	4.555,00 0,00	0,00
	<b>Ausgaben</b>	K 0,00	90.012,57	89.879,57	K 133,00	98.000,00	1.993,49 -9.980,92	750,00
	<b>Überschuss / Zuschussbedarf</b>	K 712,50	-72.957,57	-72.558,57	K 313,50	-85.500,00	2.561,51 9.980,92	-750,00



**Einzelplan Haushaltsrechnung  
Verwaltungshaushalt 2018  
in - € -**

0 Allgemeine Verwaltung  
05 Besondere Dienststellen der allgemeinen Verwaltung  
**05200 Wahlen**

Nr.	Bezeichnung	Reste vom Vorjahr K = Kassenreste H = Haushaltsreste	Soll = Einnahmen = Ausgaben ./. Haushaltsreste vom Vorjahr + neue Haushalts- reste (H)	Ist	Neue Reste K = Kassenreste H = Haushaltsreste	Planvergleich		
						Haushaltsansatz	Soll (Spalte 3) Mehr (+) Weniger (-) als Ansatz (Spalte 6)	Zulässige Mehrausgaben  Üpl./Apl.bewilligte oder nach § 17 GemHVO
0	1	2	3	4	5	6	7	8
	<b><u>Einnahmen</u></b>							
16000	Erstattungen vom Bund	K 5.115,75	0,00	5.115,75	0,00	0,00	0,00	0,00
	<b>Einnahmen</b>	<b>K 5.115,75</b>	<b>0,00</b>	<b>5.115,75</b>	<b>0,00</b>	<b>0,00</b>	<b>0,00</b>	<b>0,00</b>
	<b><u>Ausgaben</u></b>							
52000	Beschaffungen	0,00	0,00	0,00	0,00	500,00	-500,00	0,00
56200	Aus- und Fortbildung	0,00	327,00	327,00	0,00	500,00	-173,00	0,00
65400	Dienstreisen	0,00	0,00	0,00	0,00	200,00	-200,00	0,00
65800	Wahlkosten	0,00	49,77	0,00	K 49,77	500,00	-450,23	0,00
67940	Innere Verrechnungen EDV	0,00	753,63	753,63	0,00	800,00	-46,37	0,00
67990	Innere Leistungsverrechnung	0,00	22,39	22,39	0,00	400,00	-377,61	0,00
	<b>Ausgaben</b>	<b>0,00</b>	<b>1.152,79</b>	<b>1.103,02</b>	<b>K 49,77</b>	<b>2.900,00</b>	<b>-1.747,21</b>	<b>0,00</b>
	<b><u>Abschluss UA 05200</u></b>							
	<b>Einnahmen</b>	<b>K 5.115,75</b>	<b>0,00</b>	<b>5.115,75</b>	<b>K 0,00</b>	<b>0,00</b>	<b>0,00</b>	<b>0,00</b>
	<b>Ausgaben</b>	<b>K 0,00</b>	<b>1.152,79</b>	<b>1.103,02</b>	<b>K 49,77</b>	<b>2.900,00</b>	<b>0,00</b>	<b>0,00</b>
	<b>Überschuss / Zuschussbedarf</b>	<b>K 5.115,75</b>	<b>-1.152,79</b>	<b>4.012,73</b>	<b>K -49,77</b>	<b>-2.900,00</b>	<b>-1.747,21</b>	<b>0,00</b>
							<b>1.747,21</b>	
	<b><u>Abschluss 4abschnitt 0520</u></b>							
	<b>Einnahmen</b>	<b>K 5.115,75</b>	<b>0,00</b>	<b>5.115,75</b>	<b>K 0,00</b>	<b>0,00</b>	<b>0,00</b>	<b>0,00</b>
	<b>Ausgaben</b>	<b>K 0,00</b>	<b>1.152,79</b>	<b>1.103,02</b>	<b>K 49,77</b>	<b>2.900,00</b>	<b>0,00</b>	<b>0,00</b>
	<b>Überschuss / Zuschussbedarf</b>	<b>K 5.115,75</b>	<b>-1.152,79</b>	<b>4.012,73</b>	<b>K -49,77</b>	<b>-2.900,00</b>	<b>-1.747,21</b>	<b>0,00</b>
							<b>1.747,21</b>	
	<b><u>Abschluss Oberabschnitt 052</u></b>							

**Einzelplan Haushaltsrechnung  
Verwaltungshaushalt 2018  
in - € -**

**05200 Wahlen**

Nr.	Bezeichnung	Reste vom Vorjahr K = Kassenreste H = Haushaltsreste	Soll = Einnahmen = Ausgaben ./. Haushaltsreste vom Vorjahr + neue Haushalts- reste (H)	Ist	Neue Reste K = Kassenreste H = Haushaltsreste	Planvergleich		
						Haushaltsansatz	Soll (Spalte 3) Mehr (+) Weniger (-) als Ansatz (Spalte 6)	Zulässige Mehrausgaben  Üpl./Apl.bewilligte oder nach § 17 GemHVO
0	1	2	3	4	5	6	7	8
	<b>Einnahmen</b>	K 5.115,75	0,00	5.115,75	K 0,00	0,00	0,00	0,00
	<b>Ausgaben</b>	K 0,00	1.152,79	1.103,02	K 49,77	2.900,00	0,00	0,00
	<b>Überschuss / Zuschussbedarf</b>	K 5.115,75	-1.152,79	4.012,73	K -49,77	-2.900,00	-1.747,21	0,00
	<b>Abschluss Abschnitt 05</b>						1.747,21	
	<b>Einnahmen</b>	K 5.828,25	17.055,00	22.436,75	K 446,50	12.500,00	4.555,00	0,00
	<b>Ausgaben</b>	K 0,00	91.165,36	90.982,59	K 182,77	100.900,00	0,00	750,00
	<b>Überschuss / Zuschussbedarf</b>	K 5.828,25	-74.110,36	-68.545,84	K 263,73	-88.400,00	1.993,49	-750,00
							-11.728,13	
							2.561,51	
							11.728,13	

0 Allgemeine Verwaltung  
06 Einrichtungen für die gesamte Verwaltung  
**06010 Rathaus Stockach**

Nr.	Bezeichnung	Reste vom Vorjahr K = Kassenreste H = Haushaltsreste	Soll = Einnahmen = Ausgaben ./. Haushaltsreste vom Vorjahr + neue Haushalts- reste (H)	Ist	Neue Reste K = Kassenreste H = Haushaltsreste	Planvergleich		
						Haushaltsansatz	Soll (Spalte 3) Mehr (+) Weniger (-) als Ansatz (Spalte 6)	Zulässige Mehrausgaben  Üpl./Apl.bewilligte oder nach § 17 GemHVO
0	1	2	3	4	5	6	7	8
	<b>Einnahmen</b>							
14000	Mieten, Pachten	0,00	84.048,84	84.048,84	0,00	85.000,00	-951,16	0,00
15000	Kostenersätze	0,00	9.627,71	9.549,20	K 78,51	10.600,00	-972,29	0,00
16200	Erstatt.v.Gemeinden u.Gemeindeverbänden	K 19.407,77	28.395,08	19.407,77	K 28.395,08	18.500,00	9.895,08	0,00
16500	Verwaltungskostenbeitrag	K 3.698,48	3.143,71	3.698,48	K 3.143,71	3.100,00	43,71	0,00
16910	Innere Verrechnungen Personalleis- tungen	0,00	30.882,30	30.882,30	0,00	30.900,00	-17,70	0,00
16990	Innere Leistungsverrechnung	0,00	211.023,80	211.023,80	0,00	305.900,00	-94.876,20	0,00
	<b>Einnahmen</b>	K <b>23.106,25</b>	<b>367.121,44</b>	<b>358.610,39</b>	K <b>31.617,30</b>	<b>454.000,00</b>	<b>-86.878,56</b>	<b>0,00</b>
	<b>Ausgaben</b>							
41000	Besoldung der Beamten	0,00	0,00	0,00	0,00	4.800,00	-4.800,00	0,00
41400	Vergütung der Beschäftigten	0,00	160.825,54	160.765,54	K 60,00	153.900,00	6.925,54	0,00
43400	Zusatzversorgungskasse - Beschäftigte	0,00	15.105,34	15.105,34	0,00	14.700,00	405,34	0,00
44400	Sozialversicherung - Beschäftigte	0,00	33.385,52	33.385,52	0,00	30.900,00	2.485,52	0,00
45000	Beihilfen, Unterstützung u.dgl.	0,00	4,00	4,00	0,00	100,00	-96,00	0,00
50000	Gebäudeunterhaltung	K 86,88	66.540,38	40.597,39	K 26.029,87	180.000,00	-113.459,62	0,00
52000	Beschaffungen	0,00	0,00	0,00	0,00	1.000,00	-1.000,00	0,00
52500	Unterhaltung von Einrichtungen	0,00	1.537,84	850,61	K 687,23	2.000,00	-462,16	0,00
54000	Bewirtschaftungskosten	K 2.491,94	58.576,73	58.419,37	K 2.649,30	50.400,00	8.176,73	0,00
55000	Haltung von Fahrzeugen	0,00	1.792,31	1.792,31	0,00	2.500,00	-707,69	0,00
56200	Aus- und Fortbildung	0,00	1.732,40	1.732,40	0,00	9.000,00	-7.267,60	0,00
57200	Tag der offenen Tür	0,00	0,00	0,00	0,00	2.000,00	-2.000,00	0,00
64200	Versicherungen	0,00	6.096,06	6.096,06	0,00	6.300,00	-203,94	0,00
65000	Geschäftsbedarf	0,00	17.947,26	17.947,26	0,00	23.000,00	-5.052,74	0,00
65200	Postgebühren	K 826,57	98.179,72	94.399,60	K 4.606,69	95.000,00	3.179,72	5.000,00
65400	Fahrtkosten	0,00	8,50	8,50	0,00	500,00	-491,50	0,00

## Einzelplan Haushaltsrechnung Verwaltungshaushalt 2018 in - € -

**06010 Rathaus Stockach**

Nr.	Bezeichnung	Reste vom Vorjahr K = Kassenreste H = Haushaltsreste	Soll = Einnahmen = Ausgaben ./. Haushaltsreste vom Vorjahr + neue Haushalts- reste (H)	Ist	Neue Reste K = Kassenreste H = Haushaltsreste	Planvergleich		
						Haushaltsansatz	Soll (Spalte 3) Mehr (+) Weniger (-) als Ansatz (Spalte 6)	Zulässige Mehrausgaben  Üpl./Apl.bewilligte oder nach § 17 GemHVO
0	1	2	3	4	5	6	7	8
66100	Mitgliedsbeiträge an Verbände u. Ver- eine	0,00	260,00	260,00	0,00	300,00	-40,00	0,00
67920	Innere Verrechnungen Technische Dienste	0,00	7.208,89	7.208,89	0,00	12.000,00	-4.791,11	0,00
67980	Innere Verrechnungen Telekom- mun.u.Druck	0,00	7.281,97	7.281,97	0,00	5.000,00	2.281,97	0,00
67990	Innere Leistungsverrechnung	0,00	4.781,57	4.781,57	0,00	5.300,00	-518,43	0,00
	<b>Ausgaben</b>	<b>K 3.405,39</b>	<b>481.264,03</b>	<b>450.636,33</b>	<b>K 34.033,09</b>	<b>598.700,00</b>	<b>-117.435,97</b>	<b>5.000,00</b>
	<b><u>Abschluss UA 06010</u></b>							
	<b>Einnahmen</b>	<b>K 23.106,25</b>	<b>367.121,44</b>	<b>358.610,39</b>	<b>K 31.617,30</b>	<b>454.000,00</b>	<b>9.938,79</b>	<b>0,00</b>
	<b>Ausgaben</b>	<b>K 3.405,39</b>	<b>481.264,03</b>	<b>450.636,33</b>	<b>K 34.033,09</b>	<b>598.700,00</b>	<b>23.454,82</b>	<b>5.000,00</b>
	<b>Überschuss / Zuschussbedarf</b>	<b>K 19.700,86</b>	<b>-114.142,59</b>	<b>-92.025,94</b>	<b>K -2.415,79</b>	<b>-144.700,00</b>	<b>-13.516,03</b>	<b>-5.000,00</b>
	<b><u>Abschluss 4abschnitt 0601</u></b>						<b>44.073,44</b>	
	<b>Einnahmen</b>	<b>K 23.106,25</b>	<b>367.121,44</b>	<b>358.610,39</b>	<b>K 31.617,30</b>	<b>454.000,00</b>	<b>9.938,79</b>	<b>0,00</b>
	<b>Ausgaben</b>	<b>K 3.405,39</b>	<b>481.264,03</b>	<b>450.636,33</b>	<b>K 34.033,09</b>	<b>598.700,00</b>	<b>23.454,82</b>	<b>5.000,00</b>
	<b>Überschuss / Zuschussbedarf</b>	<b>K 19.700,86</b>	<b>-114.142,59</b>	<b>-92.025,94</b>	<b>K -2.415,79</b>	<b>-144.700,00</b>	<b>-13.516,03</b>	<b>-5.000,00</b>
	<b><u>Abschluss Oberabschnitt 060</u></b>						<b>44.073,44</b>	
	<b>Einnahmen</b>	<b>K 23.106,25</b>	<b>367.121,44</b>	<b>358.610,39</b>	<b>K 31.617,30</b>	<b>454.000,00</b>	<b>9.938,79</b>	<b>0,00</b>
	<b>Ausgaben</b>	<b>K 3.405,39</b>	<b>481.264,03</b>	<b>450.636,33</b>	<b>K 34.033,09</b>	<b>598.700,00</b>	<b>23.454,82</b>	<b>5.000,00</b>
	<b>Überschuss / Zuschussbedarf</b>	<b>K 19.700,86</b>	<b>-114.142,59</b>	<b>-92.025,94</b>	<b>K -2.415,79</b>	<b>-144.700,00</b>	<b>-13.516,03</b>	<b>-5.000,00</b>
							<b>44.073,44</b>	

# Einzelplan Haushaltsrechnung Verwaltungshaushalt 2018 in - € -

0 Allgemeine Verwaltung  
06 Einrichtungen für die gesamte Verwaltung  
**06100 EDV und Telekommunikation**

Nr.	Bezeichnung	Reste vom Vorjahr K = Kassenreste H = Haushaltsreste	Soll = Einnahmen = Ausgaben ./. Haushaltsreste vom Vorjahr + neue Haushalts- reste (H)	Ist	Neue Reste K = Kassenreste H = Haushaltsreste	Planvergleich		
						Haushaltsansatz	Soll (Spalte 3) Mehr (+) Weniger (-) als Ansatz (Spalte 6)	Zulässige Mehrausgaben Üpl./Apl.bewilligte oder nach § 17 GemHVO
0	1	2	3	4	5	6	7	8
	<b><u>Einnahmen</u></b>							
11200	Entgelte für ausgeführte Arbeiten	K 49,50	29.490,76	29.511,91	K 28,35	20.000,00	9.490,76	0,00
15000	Kostenersätze	K 7,55	4.055,93	3.870,75	K 192,73	3.200,00	855,93	0,00
16940	Innere Verrechnungen EDV	0,00	438.054,76	438.054,76	0,00	440.200,00	-2.145,24	0,00
16980	Innere Verrechnung Telekommun. u. Druck	0,00	97.065,29	97.065,29	0,00	101.300,00	-4.234,71	0,00
	<b>Einnahmen</b>	<b>K 57,05</b>	<b>568.666,74</b>	<b>568.502,71</b>	<b>K 221,08</b>	<b>564.700,00</b>	<b>3.966,74</b>	<b>0,00</b>
	<b><u>Ausgaben</u></b>							
41000	Besoldung der Beamten	0,00	73.584,26	73.584,26	0,00	74.100,00	-515,74	0,00
41400	Vergütung der Beschäftigten	0,00	46.132,19	46.132,19	0,00	46.300,00	-167,81	0,00
43000	Umlagen an Versorgungsverband - Beamte	0,00	28.483,99	28.483,99	0,00	27.900,00	583,99	0,00
43400	Zusatzversorgungskasse - Beschäftigte	0,00	4.434,78	4.434,78	0,00	4.600,00	-165,22	0,00
44400	Sozialversicherung - Beschäftigte	0,00	9.055,84	9.055,84	0,00	9.100,00	-44,16	0,00
45000	Beihilfen, Unterstützung u.dgl.	0,00	3.920,00	3.920,00	0,00	4.900,00	-980,00	0,00
52000	Beschaffungen	0,00	7.812,41	7.812,41	0,00	8.500,00	-687,59	0,00
52500	Unterhaltung von Einrichtun- gen/Wartung	0,00	785,40	785,40	0,00	1.500,00	-714,60	0,00
53100	Miete/Wartung Geräte Poststelle	0,00	728,11	728,11	0,00	1.500,00	-771,89	0,00
56200	Aus- und Fortbildung	0,00	303,60	300,00	K 3,60	10.000,00	-9.696,40	0,00
64200	Versicherungen	0,00	7.076,64	7.076,64	0,00	9.000,00	-1.923,36	0,00
65000	Geschäftsbedarf	K 17.190,81	55.944,91	54.745,02	K 18.390,70	55.900,00	44,91	0,00
65200	Telekommunikationskosten	K 2.872,75	53.385,57	54.571,96	K 1.686,36	65.000,00	-11.614,43	0,00
65400	Fahrtkosten	0,00	697,60	448,12	K 249,48	1.000,00	-302,40	0,00
65500	Beratungskosten	K 56,53	2.230,95	2.287,48	0,00	4.000,00	-1.769,05	0,00
65800	Kosten Rechenzentrum	K 1.106,33	56.348,80	45.975,72	K 11.479,41	61.600,00	-5.251,20	0,00
65810	Software	K 22,61						
		H 12.649,11	-8.333,95	4.337,77	0,00	2.500,00	-10.833,95	0,00

## Einzelplan Haushaltsrechnung Verwaltungshaushalt 2018 in - € -

**06100 EDV und Telekommunikation**

Nr.	Bezeichnung	Reste vom Vorjahr K = Kassenreste H = Haushaltsreste	Soll = Einnahmen = Ausgaben ./. Haushaltsreste vom Vorjahr + neue Haushalts- reste (H)	Ist	Neue Reste K = Kassenreste H = Haushaltsreste	Planvergleich		
						Haushaltsansatz	Soll (Spalte 3) Mehr (+) Weniger (-) als Ansatz (Spalte 6)	Zulässige Mehrausgaben  Üpl./Apl.bewilligte oder nach § 17 GemHVO
0	1	2	3	4	5	6	7	8
65820	Miet- und Wartungskosten	K 1.214,54	99.685,38	99.247,21	K 1.652,71	100.000,00	-314,62	0,00
65830	Internet	K 17,79	7.119,36	7.119,36	K 17,79	6.000,00	1.119,36	0,00
67990	Innere Leistungsverrechnung	0,00	10.603,53	10.603,53	0,00	14.500,00	-3.896,47	0,00
	<b>Ausgaben</b>	K <b>22.481,36</b>						
		H <b>12.649,11</b>	<b>459.999,37</b>	<b>461.649,79</b>	K <b>33.480,05</b>	<b>507.900,00</b>	<b>-47.900,63</b>	<b>0,00</b>
	<b>Abschluss UA 06100</b>							
	<b>Einnahmen</b>	K <b>57,05</b>	<b>568.666,74</b>	<b>568.502,71</b>	K <b>221,08</b>	<b>564.700,00</b>	<b>10.346,69</b>	<b>0,00</b>
		H <b>0,00</b>					<b>-6.379,95</b>	
	<b>Ausgaben</b>	K <b>22.481,36</b>	<b>459.999,37</b>	<b>461.649,79</b>	K <b>33.480,05</b>	<b>507.900,00</b>	<b>1.748,26</b>	<b>0,00</b>
		H <b>12.649,11</b>					<b>-49.648,89</b>	
	<b>Überschuss / Zuschussbedarf</b>	K <b>-22.424,31</b>	<b>108.667,37</b>	<b>106.852,92</b>	K <b>-33.258,97</b>	<b>56.800,00</b>	<b>8.598,43</b>	<b>0,00</b>
		H <b>-12.649,11</b>					<b>43.268,94</b>	
	<b>Abschluss 4abschnitt 0610</b>							
	<b>Einnahmen</b>	K <b>57,05</b>	<b>568.666,74</b>	<b>568.502,71</b>	K <b>221,08</b>	<b>564.700,00</b>	<b>10.346,69</b>	<b>0,00</b>
		H <b>0,00</b>					<b>-6.379,95</b>	
	<b>Ausgaben</b>	K <b>22.481,36</b>	<b>459.999,37</b>	<b>461.649,79</b>	K <b>33.480,05</b>	<b>507.900,00</b>	<b>1.748,26</b>	<b>0,00</b>
		H <b>12.649,11</b>					<b>-49.648,89</b>	
	<b>Überschuss / Zuschussbedarf</b>	K <b>-22.424,31</b>	<b>108.667,37</b>	<b>106.852,92</b>	K <b>-33.258,97</b>	<b>56.800,00</b>	<b>8.598,43</b>	<b>0,00</b>
		H <b>-12.649,11</b>					<b>43.268,94</b>	
	<b>Abschluss Oberabschnitt 061</b>							
	<b>Einnahmen</b>	K <b>57,05</b>	<b>568.666,74</b>	<b>568.502,71</b>	K <b>221,08</b>	<b>564.700,00</b>	<b>10.346,69</b>	<b>0,00</b>
		H <b>0,00</b>					<b>-6.379,95</b>	
	<b>Ausgaben</b>	K <b>22.481,36</b>	<b>459.999,37</b>	<b>461.649,79</b>	K <b>33.480,05</b>	<b>507.900,00</b>	<b>1.748,26</b>	<b>0,00</b>
		H <b>12.649,11</b>					<b>-49.648,89</b>	
	<b>Überschuss / Zuschussbedarf</b>	K <b>-22.424,31</b>	<b>108.667,37</b>	<b>106.852,92</b>	K <b>-33.258,97</b>	<b>56.800,00</b>	<b>8.598,43</b>	<b>0,00</b>
		H <b>-12.649,11</b>					<b>43.268,94</b>	

### Einzelplan Haushaltsrechnung Verwaltungshaushalt 2018 in - € -

0 Allgemeine Verwaltung  
06 Einrichtungen für die gesamte Verwaltung  
**06200 Rathaus Espasingen**

Nr.	Bezeichnung	Reste vom Vorjahr K = Kassenreste H = Haushaltsreste	Soll = Einnahmen = Ausgaben ./. Haushaltsreste vom Vorjahr + neue Haushalts- reste (H)	Ist	Neue Reste K = Kassenreste H = Haushaltsreste	Planvergleich		
						Haushaltsansatz	Soll (Spalte 3) Mehr (+) Weniger (-) als Ansatz (Spalte 6)	Zulässige Mehrausgaben  Üpl./Apl.bewilligte oder nach § 17 GemHVO
0	1	2	3	4	5	6	7	8
	<b><u>Ausgaben</u></b>							
41400	Vergütung der Beschäftigten	0,00	164,16	164,16	0,00	200,00	-35,84	0,00
43400	Zusatzversorgungskasse - Beschäftigte	0,00	15,12	15,12	0,00	100,00	-84,88	0,00
44400	Sozialversicherung - Beschäftigte	0,00	46,32	46,32	0,00	100,00	-53,68	0,00
50000	Gebäudeunterhaltung	0,00	0,00	0,00	0,00	40.000,00	-40.000,00	0,00
64200	Versicherungen	0,00	165,81	165,81	0,00	200,00	-34,19	0,00
67920	Innere Verrechnungen Technische Dienste	0,00	787,73	787,73	0,00	1.500,00	-712,27	0,00
67930	Innere Verrechnungen Gebäude	0,00	488,63	488,63	0,00	600,00	-111,37	0,00
67940	Innere Verrechnungen EDV	0,00	348,00	348,00	0,00	400,00	-52,00	0,00
67980	Innere Verrechnungen Telekom- mun.u.Druck	0,00	850,58	850,58	0,00	700,00	150,58	0,00
67990	Innere Leistungsverrechnung	0,00	356,37	356,37	0,00	300,00	56,37	0,00
	<b>Ausgaben</b>	<b>0,00</b>	<b>3.222,72</b>	<b>3.222,72</b>	<b>0,00</b>	<b>44.100,00</b>	<b>-40.877,28</b>	<b>0,00</b>
	<b><u>Abschluss UA 06200</u></b>							
	<b>Einnahmen</b>	<b>0,00</b>	<b>0,00</b>	<b>0,00</b>	<b>0,00</b>	<b>0,00</b>	<b>0,00</b>	<b>0,00</b>
	<b>Ausgaben</b>	<b>0,00</b>	<b>3.222,72</b>	<b>3.222,72</b>	<b>0,00</b>	<b>44.100,00</b>	<b>206,95</b>	<b>0,00</b>
	<b>Überschuss / Zuschussbedarf</b>	<b>0,00</b>	<b>-3.222,72</b>	<b>-3.222,72</b>	<b>0,00</b>	<b>-44.100,00</b>	<b>-206,95</b>	<b>0,00</b>
	<b><u>Abschluss 4abschnitt 0620</u></b>						<b>41.084,23</b>	
	<b>Einnahmen</b>	<b>0,00</b>	<b>0,00</b>	<b>0,00</b>	<b>0,00</b>	<b>0,00</b>	<b>0,00</b>	<b>0,00</b>
	<b>Ausgaben</b>	<b>0,00</b>	<b>3.222,72</b>	<b>3.222,72</b>	<b>0,00</b>	<b>44.100,00</b>	<b>206,95</b>	<b>0,00</b>
	<b>Überschuss / Zuschussbedarf</b>	<b>0,00</b>	<b>-3.222,72</b>	<b>-3.222,72</b>	<b>0,00</b>	<b>-44.100,00</b>	<b>-41.084,23</b>	<b>0,00</b>
	<b>Überschuss / Zuschussbedarf</b>	<b>0,00</b>	<b>-3.222,72</b>	<b>-3.222,72</b>	<b>0,00</b>	<b>-44.100,00</b>	<b>-206,95</b>	<b>0,00</b>

**Einzelplan Haushaltsrechnung  
Verwaltungshaushalt 2018  
in - € -**

**06200 Rathaus Espasingen**

Nr.	Bezeichnung	Reste vom Vorjahr K = Kassenreste H = Haushaltsreste	Soll = <u>Einnahmen</u> = Ausgaben ./. Haushaltsreste vom Vorjahr + neue Haushalts- reste (H)	Ist	Neue Reste K = Kassenreste H = Haushaltsreste	Planvergleich		
						Haushaltsansatz	Soll (Spalte 3) Mehr (+) Weniger (-) als Ansatz (Spalte 6)	Zulässige Mehrausgaben  Üpl./Apl.bewilligte oder nach § 17 GemHVO
0	1	2	3	4	5	6	7	8
							<b>41.084,23</b>	



**Einzelplan Haushaltsrechnung  
Verwaltungshaushalt 2018  
in - € -**

0 Allgemeine Verwaltung  
06 Einrichtungen für die gesamte Verwaltung  
**06210 Rathaus Hindelwangen**

Nr.	Bezeichnung	Reste vom Vorjahr K = Kassenreste H = Haushaltsreste	Soll = Einnahmen = Ausgaben ./. Haushaltsreste vom Vorjahr + neue Haushalts- reste (H)	Ist	Neue Reste K = Kassenreste H = Haushaltsreste	Planvergleich		
						Haushaltsansatz	Soll (Spalte 3) Mehr (+) Weniger (-) als Ansatz (Spalte 6)	Zulässige Mehrausgaben  Üpl./Apl.bewilligte oder nach § 17 GemHVO
0	1	2	3	4	5	6	7	8
	<b><u>Ausgaben</u></b>							
41400	Vergütung der Beschäftigten	0,00	2.125,28	2.125,28	0,00	2.200,00	-74,72	0,00
43400	Zusatzversorgungskasse - Beschäftigte	0,00	206,46	206,46	0,00	300,00	-93,54	0,00
44400	Sozialversicherung - Beschäftigte	0,00	438,92	438,92	0,00	500,00	-61,08	0,00
50000	Gebäudeunterhaltung	0,00	0,00	0,00	0,00	8.000,00	-8.000,00	0,00
54000	Bewirtschaftungskosten	0,00	1.165,71	1.165,71	0,00	2.100,00	-934,29	0,00
64200	Versicherungen	0,00	37,16	37,16	0,00	100,00	-62,84	0,00
67920	Innere Verrechnungen Technische Dienste	0,00	0,00	0,00	0,00	300,00	-300,00	0,00
67940	Innere Verrechnungen EDV	0,00	105,32	105,32	0,00	200,00	-94,68	0,00
67990	Innere Leistungsverrechnung	0,00	570,64	570,64	0,00	500,00	70,64	0,00
	<b>Ausgaben</b>	<b>0,00</b>	<b>4.649,49</b>	<b>4.649,49</b>	<b>0,00</b>	<b>14.200,00</b>	<b>-9.550,51</b>	<b>0,00</b>
	<b><u>Abschluss UA 06210</u></b>							
	<b><u>Einnahmen</u></b>	<b>0,00</b>	<b>0,00</b>	<b>0,00</b>	<b>0,00</b>	<b>0,00</b>	<b>0,00</b>	<b>0,00</b>
	<b>Ausgaben</b>	<b>0,00</b>	<b>4.649,49</b>	<b>4.649,49</b>	<b>0,00</b>	<b>14.200,00</b>	<b>70,64</b>	<b>0,00</b>
	<b>Überschuss / Zuschussbedarf</b>	<b>0,00</b>	<b>-4.649,49</b>	<b>-4.649,49</b>	<b>0,00</b>	<b>-14.200,00</b>	<b>-9.621,15</b>	<b>0,00</b>
	<b><u>Abschluss 4abschnitt 0621</u></b>						<b>9.621,15</b>	
	<b><u>Einnahmen</u></b>	<b>0,00</b>	<b>0,00</b>	<b>0,00</b>	<b>0,00</b>	<b>0,00</b>	<b>0,00</b>	<b>0,00</b>
	<b>Ausgaben</b>	<b>0,00</b>	<b>4.649,49</b>	<b>4.649,49</b>	<b>0,00</b>	<b>14.200,00</b>	<b>70,64</b>	<b>0,00</b>
	<b>Überschuss / Zuschussbedarf</b>	<b>0,00</b>	<b>-4.649,49</b>	<b>-4.649,49</b>	<b>0,00</b>	<b>-14.200,00</b>	<b>-9.621,15</b>	<b>0,00</b>
							<b>9.621,15</b>	

**Einzelplan Haushaltsrechnung  
Verwaltungshaushalt 2018  
in - € -**

0 Allgemeine Verwaltung  
06 Einrichtungen für die gesamte Verwaltung  
**06220 Rathaus Hoppetenzell**

Nr.	Bezeichnung	Reste vom Vorjahr K = Kassenreste H = Haushaltsreste	Soll = Einnahmen = Ausgaben ./. Haushaltsreste vom Vorjahr + neue Haushalts- reste (H)	Ist	Neue Reste K = Kassenreste H = Haushaltsreste	Planvergleich		
						Haushaltsansatz	Soll (Spalte 3) Mehr (+) Weniger (-) als Ansatz (Spalte 6)	Zulässige Mehrausgaben  Üpl./Apl.bewilligte oder nach § 17 GemHVO
0	1	2	3	4	5	6	7	8
	<b>Ausgaben</b>							
41400	Vergütung der Beschäftigten	0,00	13.960,28	13.960,28	0,00	14.500,00	-539,72	0,00
43400	Zusatzversorgungskasse - Beschäftigte	0,00	888,94	888,94	0,00	1.000,00	-111,06	0,00
44400	Sozialversicherung - Beschäftigte	0,00	3.022,19	3.022,19	0,00	3.600,00	-577,81	0,00
45000	Beihilfen, Unterstützung u.dgl.	0,00	4,00	4,00	0,00	100,00	-96,00	0,00
50000	Gebäudeunterhaltung	0,00	2.871,65	2.811,65	K 60,00	5.000,00	-2.128,35	0,00
54000	Bewirtschaftungskosten	0,00	5.026,84	5.026,84	0,00	4.900,00	126,84	0,00
64200	Versicherungen	0,00	666,67	666,67	0,00	700,00	-33,33	0,00
65400	Dienstreisen	0,00	46,51	46,51	0,00	100,00	-53,49	0,00
67920	Innere Verrechnungen Technische Dienste	0,00	390,87	390,87	0,00	1.200,00	-809,13	0,00
67940	Innere Verrechnungen EDV	0,00	480,00	480,00	0,00	500,00	-20,00	0,00
67980	Innere Verrechnungen Telekom- mun.u.Druck	0,00	1.089,70	1.089,70	0,00	800,00	289,70	0,00
67990	Innere Leistungsverrechnung	0,00	1.034,75	1.034,75	0,00	900,00	134,75	0,00
	<b>Ausgaben</b>	<b>0,00</b>	<b>29.482,40</b>	<b>29.422,40</b>	<b>K 60,00</b>	<b>33.300,00</b>	<b>-3.817,60</b>	<b>0,00</b>
	<b>Abschluss UA 06220</b>							
	<b>Einnahmen</b>	<b>0,00</b>	<b>0,00</b>	<b>0,00</b>	<b>K 0,00</b>	<b>0,00</b>	<b>0,00</b>	<b>0,00</b>
	<b>Ausgaben</b>	<b>0,00</b>	<b>29.482,40</b>	<b>29.422,40</b>	<b>K 60,00</b>	<b>33.300,00</b>	<b>551,29</b>	<b>0,00</b>
	<b>Überschuss / Zuschussbedarf</b>	<b>0,00</b>	<b>-29.482,40</b>	<b>-29.422,40</b>	<b>K -60,00</b>	<b>-33.300,00</b>	<b>-4.368,89</b>	<b>0,00</b>
	<b>Abschluss 4abschnitt 0622</b>						<b>4.368,89</b>	
	<b>Einnahmen</b>	<b>0,00</b>	<b>0,00</b>	<b>0,00</b>	<b>K 0,00</b>	<b>0,00</b>	<b>0,00</b>	<b>0,00</b>
	<b>Ausgaben</b>	<b>0,00</b>	<b>29.482,40</b>	<b>29.422,40</b>	<b>K 60,00</b>	<b>33.300,00</b>	<b>551,29</b>	<b>0,00</b>

**Einzelplan Haushaltsrechnung  
Verwaltungshaushalt 2018  
in - € -**

06220 Rathaus Hoppetenzell

Nr.	Bezeichnung	Reste vom Vorjahr K = Kassenreste H = Haushaltsreste	Soll = <u>Einnahmen</u> = Ausgaben ./. Haushaltsreste vom Vorjahr + neue Haushalts- reste (H)	Ist	Neue Reste K = Kassenreste H = Haushaltsreste	Planvergleich			
						Haushaltsansatz	Soll (Spalte 3) Mehr (+) Weniger (-) als Ansatz (Spalte 6)	Zulässige Mehrausgaben  Üpl./Apl.bewilligte oder nach § 17 GemHVO	
0	1	2	3	4	5	6	7	8	
	<b>Überschuss / Zuschussbedarf</b>	<b>0,00</b>	<b>-29.482,40</b>	<b>-29.422,40</b>	<b>K</b>	<b>-60,00</b>	<b>-33.300,00</b>	<b>-4.368,89</b> <b>-551,29</b> <b>4.368,89</b>	<b>0,00</b>

**Einzelplan Haushaltsrechnung  
Verwaltungshaushalt 2018  
in - € -**

0 Allgemeine Verwaltung  
06 Einrichtungen für die gesamte Verwaltung  
**06230 Rathaus Mahlspüren i.Hg.**

Nr.	Bezeichnung	Reste vom Vorjahr K = Kassenreste H = Haushaltsreste	Soll = Einnahmen = Ausgaben ./. Haushaltsreste vom Vorjahr + neue Haushalts- reste (H)	Ist	Neue Reste K = Kassenreste H = Haushaltsreste	Planvergleich		
						Haushaltsansatz	Soll (Spalte 3) Mehr (+) Weniger (-) als Ansatz (Spalte 6)	Zulässige Mehrausgaben  Üpl./Apl.bewilligte oder nach § 17 GemHVO
0	1	2	3	4	5	6	7	8
	<b>Ausgaben</b>							
41400	Vergütung der Beschäftigten	0,00	9.880,23	9.686,19	K 194,04	10.700,00	-819,77	0,00
43400	Zusatzversorgungskasse - Beschäftigte	0,00	723,58	723,58	0,00	900,00	-176,42	0,00
44400	Sozialversicherung - Beschäftigte	0,00	2.479,70	2.424,90	K 54,80	3.000,00	-520,30	0,00
45000	Beihilfen, Unterstützung u.dgl.	0,00	4,00	4,00	0,00	100,00	-96,00	0,00
50000	Gebäudeunterhaltung	0,00	3.642,59	3.052,14	K 590,45	50.000,00	-46.357,41	0,00
54000	Bewirtschaftungskosten	K -57,53	9.528,46	9.440,32	K 30,61	9.100,00	428,46	35,86
64200	Versicherungen	0,00	888,61	888,61	0,00	900,00	-11,39	0,00
67920	Innere Verrechnungen Technische Dienste	0,00	1.523,56	1.523,56	0,00	1.000,00	523,56	0,00
67940	Innere Verrechnungen EDV	0,00	384,00	384,00	0,00	400,00	-16,00	0,00
67980	Innere Verrechnungen Telekom- mun.u.Druck	0,00	797,01	797,01	0,00	600,00	197,01	0,00
67990	Innere Leistungsverrechnung	0,00	1.079,83	1.079,83	0,00	900,00	179,83	0,00
	<b>Ausgaben</b>	K <b>-57,53</b>	<b>30.931,57</b>	<b>30.004,14</b>	K <b>869,90</b>	<b>77.600,00</b>	<b>-46.668,43</b>	<b>35,86</b>
	<b>Abschluss UA 06230</b>							
	<b>Einnahmen</b>	K <b>0,00</b>	<b>0,00</b>	<b>0,00</b>	K <b>0,00</b>	<b>0,00</b>	<b>0,00</b>	<b>0,00</b>
	<b>Ausgaben</b>	K <b>-57,53</b>	<b>30.931,57</b>	<b>30.004,14</b>	K <b>869,90</b>	<b>77.600,00</b>	<b>1.328,86</b>	<b>35,86</b>
	<b>Überschuss / Zuschussbedarf</b>	K <b>57,53</b>	<b>-30.931,57</b>	<b>-30.004,14</b>	K <b>-869,90</b>	<b>-77.600,00</b>	<b>-1.328,86</b>	<b>-35,86</b>
	<b>Abschluss 4abschnitt 0623</b>						<b>47.997,29</b>	
	<b>Einnahmen</b>	K <b>0,00</b>	<b>0,00</b>	<b>0,00</b>	K <b>0,00</b>	<b>0,00</b>	<b>0,00</b>	<b>0,00</b>
	<b>Ausgaben</b>	K <b>-57,53</b>	<b>30.931,57</b>	<b>30.004,14</b>	K <b>869,90</b>	<b>77.600,00</b>	<b>1.328,86</b>	<b>35,86</b>
							<b>-47.997,29</b>	

**Einzelplan Haushaltsrechnung  
Verwaltungshaushalt 2018  
in - € -**

**06230 Rathaus Mahlsbüren i.Hg.**

Nr.	Bezeichnung	Reste vom Vorjahr K = Kassenreste H = Haushaltsreste	Soll = <u>Einnahmen</u> = Ausgaben ./. Haushaltsreste vom Vorjahr + neue Haushalts- reste (H)	Ist	Neue Reste K = Kassenreste H = Haushaltsreste	Planvergleich		
						Haushaltsansatz	Soll (Spalte 3) Mehr (+) Weniger (-) als Ansatz (Spalte 6)	Zulässige Mehrausgaben  Üpl./Apl.bewilligte oder nach § 17 GemHVO
0	1	2	3	4	5	6	7	8
	<b>Überschuss / Zuschussbedarf</b>	K <b>57,53</b>	<b>-30.931,57</b>	<b>-30.004,14</b>	K <b>-869,90</b>	<b>-77.600,00</b>	<b>-1.328,86</b> <b>47.997,29</b>	<b>-35,86</b>

**Einzelplan Haushaltsrechnung  
Verwaltungshaushalt 2018  
in - € -**

0 Allgemeine Verwaltung  
06 Einrichtungen für die gesamte Verwaltung  
**06240 Rathaus Mahlspüren i.T.**

Nr.	Bezeichnung	Reste vom Vorjahr K = Kassenreste H = Haushaltsreste	Soll = Einnahmen = Ausgaben ./. Haushaltsreste vom Vorjahr + neue Haushalts- reste (H)	Ist	Neue Reste K = Kassenreste H = Haushaltsreste	Planvergleich		
						Haushaltsansatz	Soll (Spalte 3) Mehr (+) Weniger (-) als Ansatz (Spalte 6)	Zulässige Mehrausgaben  Üpl./Apl.bewilligte oder nach § 17 GemHVO
0	1	2	3	4	5	6	7	8
	<b><u>Einnahmen</u></b>							
14000	Mieten, Pachten	0,00	9.699,28	9.699,28	0,00	6.700,00	2.999,28	0,00
	<b>Einnahmen</b>	<b>0,00</b>	<b>9.699,28</b>	<b>9.699,28</b>	<b>0,00</b>	<b>6.700,00</b>	<b>2.999,28</b>	<b>0,00</b>
	<b><u>Ausgaben</u></b>							
41400	Vergütung der Beschäftigten	0,00	3.182,89	2.967,79	K 215,10	3.200,00	-17,11	0,00
44400	Sozialversicherung - Beschäftigte	0,00	828,26	828,26	0,00	900,00	-71,74	0,00
50000	Gebäudeunterhaltung	0,00	218,97	218,97	0,00	2.000,00	-1.781,03	0,00
54000	Bewirtschaftungskosten	K -259,30	5.115,54	4.856,24	0,00	6.300,00	-1.184,46	0,00
64200	Versicherungen	0,00	207,60	207,60	0,00	300,00	-92,40	0,00
67920	Innere Verrechnungen Technische Dienste	0,00	872,88	872,88	0,00	1.200,00	-327,12	0,00
67940	Innere Verrechnungen EDV	0,00	348,00	348,00	0,00	400,00	-52,00	0,00
67980	Innere Verrechnungen Telekom- mun.u.Druck	0,00	436,29	436,29	0,00	500,00	-63,71	0,00
67990	Innere Leistungsverrechnung	0,00	597,01	597,01	0,00	700,00	-102,99	0,00
	<b>Ausgaben</b>	<b>K -259,30</b>	<b>11.807,44</b>	<b>11.333,04</b>	<b>K 215,10</b>	<b>15.500,00</b>	<b>-3.692,56</b>	<b>0,00</b>
	<b><u>Abschluss UA 06240</u></b>							
	<b>Einnahmen</b>	<b>K 0,00</b>	<b>9.699,28</b>	<b>9.699,28</b>	<b>K 0,00</b>	<b>6.700,00</b>	<b>2.999,28</b>	<b>0,00</b>
	<b>Ausgaben</b>	<b>K -259,30</b>	<b>11.807,44</b>	<b>11.333,04</b>	<b>K 215,10</b>	<b>15.500,00</b>	<b>0,00</b>	<b>0,00</b>
	<b>Überschuss / Zuschussbedarf</b>	<b>K 259,30</b>	<b>-2.108,16</b>	<b>-1.633,76</b>	<b>K -215,10</b>	<b>-8.800,00</b>	<b>-3.692,56</b>	<b>0,00</b>
	<b><u>Abschluss 4abschnitt 0624</u></b>						<b>2.999,28</b>	<b>0,00</b>
	<b>Einnahmen</b>	<b>K 0,00</b>	<b>9.699,28</b>	<b>9.699,28</b>	<b>K 0,00</b>	<b>6.700,00</b>	<b>2.999,28</b>	<b>0,00</b>

**Einzelplan Haushaltsrechnung  
Verwaltungshaushalt 2018  
in - € -**

**06240 Rathaus Mahlsbüren i.T.**

Nr.	Bezeichnung	Reste vom Vorjahr K = Kassenreste H = Haushaltsreste	Soll = <u>Einnahmen</u> = Ausgaben ./. Haushaltsreste vom Vorjahr + neue Haushalts- reste (H)	Ist	Neue Reste K = Kassenreste H = Haushaltsreste	Planvergleich		
						Haushaltsansatz	Soll (Spalte 3) Mehr (+) Weniger (-) als Ansatz (Spalte 6)	Zulässige Mehrausgaben  Üpl./Apl.bewilligte oder nach § 17 GemHVO
0	1	2	3	4	5	6	7	8
	<b>Ausgaben</b>	K <b>-259,30</b>	<b>11.807,44</b>	<b>11.333,04</b>	K <b>215,10</b>	<b>15.500,00</b>	<b>0,00</b>	<b>0,00</b>
	<b>Überschuss / Zuschussbedarf</b>	K <b>259,30</b>	<b>-2.108,16</b>	<b>-1.633,76</b>	K <b>-215,10</b>	<b>-8.800,00</b>	<b>-3.692,56</b>	<b>0,00</b>
							<b>2.999,28</b>	
							<b>3.692,56</b>	

# Einzelplan Haushaltsrechnung Verwaltungshaushalt 2018 in - € -

0 Allgemeine Verwaltung  
06 Einrichtungen für die gesamte Verwaltung  
**06250 Rathaus Raithaslach**

Nr.	Bezeichnung	Reste vom Vorjahr K = Kassenreste H = Haushaltsreste	Soll = Einnahmen = Ausgaben ./. Haushaltsreste vom Vorjahr + neue Haushalts- reste (H)	Ist	Neue Reste K = Kassenreste H = Haushaltsreste	Planvergleich		
						Haushaltsansatz	Soll (Spalte 3) Mehr (+) Weniger (-) als Ansatz (Spalte 6)	Zulässige Mehrausgaben  Üpl./Apl.bewilligte oder nach § 17 GemHVO
0	1	2	3	4	5	6	7	8
	<b><u>Einnahmen</u></b>							
14000	Mieten, Pachten	0,00	3.704,64	3.704,64	0,00	3.800,00	-95,36	0,00
15000	Kostenersätze	0,00	1.440,18	1.440,18	0,00	1.500,00	-59,82	0,00
	<b>Einnahmen</b>	<b>0,00</b>	<b>5.144,82</b>	<b>5.144,82</b>	<b>0,00</b>	<b>5.300,00</b>	<b>-155,18</b>	<b>0,00</b>
	<b><u>Ausgaben</u></b>							
41400	Vergütung der Beschäftigten	0,00	8.301,49	8.301,49	0,00	8.800,00	-498,51	0,00
44400	Sozialversicherung - Beschäftigte	0,00	2.643,05	2.643,05	0,00	2.700,00	-56,95	0,00
50000	Gebäudeunterhaltung	0,00	289,41	289,41	0,00	20.000,00	-19.710,59	0,00
54000	Bewirtschaftungskosten	0,00	1.797,56	1.797,56	0,00	9.100,00	-7.302,44	0,00
64200	Versicherungen	0,00	368,93	368,93	0,00	400,00	-31,07	0,00
67920	Innere Verrechnungen Technische Dienste	0,00	891,88	891,88	0,00	1.500,00	-608,12	0,00
67940	Innere Verrechnungen EDV	0,00	348,00	348,00	0,00	400,00	-52,00	0,00
67980	Innere Verrechnungen Telekom- mun.u.Druck	0,00	809,28	809,28	0,00	600,00	209,28	0,00
67990	Innere Leistungsverrechnung	0,00	869,01	869,01	0,00	900,00	-30,99	0,00
	<b>Ausgaben</b>	<b>0,00</b>	<b>16.318,61</b>	<b>16.318,61</b>	<b>0,00</b>	<b>44.400,00</b>	<b>-28.081,39</b>	<b>0,00</b>
	<b><u>Abschluss UA 06250</u></b>							
	<b>Einnahmen</b>	<b>0,00</b>	<b>5.144,82</b>	<b>5.144,82</b>	<b>0,00</b>	<b>5.300,00</b>	<b>0,00</b>	<b>0,00</b>
	<b>Ausgaben</b>	<b>0,00</b>	<b>16.318,61</b>	<b>16.318,61</b>	<b>0,00</b>	<b>44.400,00</b>	<b>209,28</b>	<b>0,00</b>
	<b>Überschuss / Zuschussbedarf</b>	<b>0,00</b>	<b>-11.173,79</b>	<b>-11.173,79</b>	<b>0,00</b>	<b>-39.100,00</b>	<b>-28.290,67</b>	<b>0,00</b>
	<b><u>Abschluss 4abschnitt 0625</u></b>						<b>28.135,49</b>	
	<b>Einnahmen</b>	<b>0,00</b>	<b>5.144,82</b>	<b>5.144,82</b>	<b>0,00</b>	<b>5.300,00</b>	<b>0,00</b>	<b>0,00</b>



**Einzelplan Haushaltsrechnung  
Verwaltungshaushalt 2018  
in - € -**

06250 Rathaus Raithaslach

Nr.	Bezeichnung	Reste vom Vorjahr K = Kassenreste H = Haushaltsreste	Soll = <u>Einnahmen</u> = Ausgaben ./. Haushaltsreste vom Vorjahr + neue Haushalts- reste (H)	Ist	Neue Reste K = Kassenreste H = Haushaltsreste	Planvergleich		
						Haushaltsansatz	Soll (Spalte 3) Mehr (+) Weniger (-) als Ansatz (Spalte 6)	Zulässige Mehrausgaben  Üpl./Apl.bewilligte oder nach § 17 GemHVO
0	1	2	3	4	5	6	7	8
	<b>Ausgaben</b>	<b>0,00</b>	<b>16.318,61</b>	<b>16.318,61</b>	<b>0,00</b>	<b>44.400,00</b>	<b>-155,18</b> <b>209,28</b>	<b>0,00</b>
	<b>Überschuss / Zuschussbedarf</b>	<b>0,00</b>	<b>-11.173,79</b>	<b>-11.173,79</b>	<b>0,00</b>	<b>-39.100,00</b>	<b>-28.290,67</b> <b>-209,28</b> <b>28.135,49</b>	<b>0,00</b>

**Einzelplan Haushaltsrechnung  
Verwaltungshaushalt 2018  
in - € -**

0 Allgemeine Verwaltung  
06 Einrichtungen für die gesamte Verwaltung  
**06260 Rathaus Seelfingen**

Nr.	Bezeichnung	Reste vom Vorjahr K = Kassenreste H = Haushaltsreste	Soll = Einnahmen = Ausgaben ./. Haushaltsreste vom Vorjahr + neue Haushalts- reste (H)	Ist	Neue Reste K = Kassenreste H = Haushaltsreste	Planvergleich		
						Haushaltsansatz	Soll (Spalte 3) Mehr (+) Weniger (-) als Ansatz (Spalte 6)	Zulässige Mehrausgaben  Üpl./Apl.bewilligte oder nach § 17 GemHVO
0	1	2	3	4	5	6	7	8
	<b>Ausgaben</b>							
41400	Vergütung der Beschäftigten	0,00	2.461,91	2.246,81	K 215,10	3.000,00	-538,09	0,00
44400	Sozialversicherung - Beschäftigte	0,00	741,21	622,11	K 119,10	900,00	-158,79	0,00
50000	Gebäudeunterhaltung	0,00	0,00	0,00	0,00	3.000,00	-3.000,00	0,00
54000	Bewirtschaftungskosten	K -14,88	2.256,69	2.288,59	K -46,78	4.100,00	-1.843,31	0,00
67920	Innere Verrechnungen Technische Dienste	0,00	303,50	303,50	0,00	2.000,00	-1.696,50	0,00
67990	Innere Leistungsverrechnung	0,00	428,37	428,37	0,00	300,00	128,37	0,00
	<b>Ausgaben</b>	K <b>-14,88</b>	<b>6.191,68</b>	<b>5.889,38</b>	K <b>287,42</b>	<b>13.300,00</b>	<b>-7.108,32</b>	<b>0,00</b>
	<b>Abschluss UA 06260</b>							
	<b>Einnahmen</b>	K <b>0,00</b>	<b>0,00</b>	<b>0,00</b>	K <b>0,00</b>	<b>0,00</b>	<b>0,00</b>	<b>0,00</b>
	<b>Ausgaben</b>	K <b>-14,88</b>	<b>6.191,68</b>	<b>5.889,38</b>	K <b>287,42</b>	<b>13.300,00</b>	<b>128,37</b>	<b>0,00</b>
	<b>Überschuss / Zuschussbedarf</b>	K <b>14,88</b>	<b>-6.191,68</b>	<b>-5.889,38</b>	K <b>-287,42</b>	<b>-13.300,00</b>	<b>-7.236,69</b>	<b>0,00</b>
	<b>Abschluss 4abschnitt 0626</b>						<b>7.236,69</b>	
	<b>Einnahmen</b>	K <b>0,00</b>	<b>0,00</b>	<b>0,00</b>	K <b>0,00</b>	<b>0,00</b>	<b>0,00</b>	<b>0,00</b>
	<b>Ausgaben</b>	K <b>-14,88</b>	<b>6.191,68</b>	<b>5.889,38</b>	K <b>287,42</b>	<b>13.300,00</b>	<b>128,37</b>	<b>0,00</b>
	<b>Überschuss / Zuschussbedarf</b>	K <b>14,88</b>	<b>-6.191,68</b>	<b>-5.889,38</b>	K <b>-287,42</b>	<b>-13.300,00</b>	<b>-7.236,69</b>	<b>0,00</b>
							<b>-128,37</b>	
							<b>7.236,69</b>	

**Einzelplan Haushaltsrechnung  
Verwaltungshaushalt 2018  
in - € -**

0 Allgemeine Verwaltung  
06 Einrichtungen für die gesamte Verwaltung  
**06270 Rathaus Winterspüren**

Nr.	Bezeichnung	Reste vom Vorjahr K = Kassenreste H = Haushaltsreste	Soll = Einnahmen = Ausgaben ./. Haushaltsreste vom Vorjahr + neue Haushalts- reste (H)	Ist	Neue Reste K = Kassenreste H = Haushaltsreste	Planvergleich		
						Haushaltsansatz	Soll (Spalte 3) Mehr (+) Weniger (-) als Ansatz (Spalte 6)	Zulässige Mehrausgaben  Üpl./Apl.bewilligte oder nach § 17 GemHVO
0	1	2	3	4	5	6	7	8
	<b><u>Einnahmen</u></b>							
15000	Kostenersätze	0,00	120,00	120,00	0,00	0,00	120,00	0,00
15010	Kostenersätze für Dienstkleidung	0,00	3,00	3,00	0,00	0,00	3,00	0,00
	<b>Einnahmen</b>	<b>0,00</b>	<b>123,00</b>	<b>123,00</b>	<b>0,00</b>	<b>0,00</b>	<b>123,00</b>	<b>0,00</b>
	<b><u>Ausgaben</u></b>							
41400	Vergütung der Beschäftigten	0,00	5.863,17	5.863,17	0,00	7.700,00	-1.836,83	0,00
43400	Zusatzversorgungskasse - Beschäftigte	0,00	627,83	627,83	0,00	800,00	-172,17	0,00
44400	Sozialversicherung - Beschäftigte	0,00	1.646,31	1.646,31	0,00	2.000,00	-353,69	0,00
50000	Gebäudeunterhaltung	0,00	66,48	66,48	0,00	25.000,00	-24.933,52	0,00
54000	Bewirtschaftungskosten	0,00	2.400,83	2.400,83	0,00	3.400,00	-999,17	0,00
64200	Versicherungen	0,00	306,07	306,07	0,00	400,00	-93,93	0,00
67920	Innere Verrechnungen Technische Dienste	0,00	2.664,15	2.664,15	0,00	1.500,00	1.164,15	0,00
67940	Innere Verrechnungen EDV	0,00	348,00	348,00	0,00	400,00	-52,00	0,00
67980	Innere Verrechnungen Telekom- mun.u.Druck	0,00	517,45	517,45	0,00	600,00	-82,55	0,00
67990	Innere Leistungsverrechnung	0,00	1.031,23	1.031,23	0,00	1.000,00	31,23	0,00
	<b>Ausgaben</b>	<b>0,00</b>	<b>15.471,52</b>	<b>15.471,52</b>	<b>0,00</b>	<b>42.800,00</b>	<b>-27.328,48</b>	<b>0,00</b>
	<b><u>Abschluss UA 06270</u></b>							
	<b>Einnahmen</b>	<b>0,00</b>	<b>123,00</b>	<b>123,00</b>	<b>0,00</b>	<b>0,00</b>	<b>123,00</b>	<b>0,00</b>
	<b>Ausgaben</b>	<b>0,00</b>	<b>15.471,52</b>	<b>15.471,52</b>	<b>0,00</b>	<b>42.800,00</b>	<b>1.195,38</b>	<b>0,00</b>
	<b>Überschuss / Zuschussbedarf</b>	<b>0,00</b>	<b>-15.348,52</b>	<b>-15.348,52</b>	<b>0,00</b>	<b>-42.800,00</b>	<b>-28.523,86</b>	<b>0,00</b>
	<b><u>Abschluss 4abschnitt 0627</u></b>						<b>28.523,86</b>	

**Einzelplan Haushaltsrechnung  
Verwaltungshaushalt 2018  
in - € -**

06270 Rathaus Winterspüren

Nr.	Bezeichnung	Reste vom Vorjahr K = Kassenreste H = Haushaltsreste	Soll = <u>Einnahmen</u> = Ausgaben ./. Haushaltsreste vom Vorjahr + neue Haushalts- reste (H)	Ist	Neue Reste K = Kassenreste H = Haushaltsreste	Planvergleich		
						Haushaltsansatz	Soll (Spalte 3) Mehr (+) Weniger (-) als Ansatz (Spalte 6)	Zulässige Mehrausgaben  Üpl./Apl.bewilligte oder nach § 17 GemHVO
0	1	2	3	4	5	6	7	8
	<b>Einnahmen</b>	<b>0,00</b>	<b>123,00</b>	<b>123,00</b>	<b>0,00</b>	<b>0,00</b>	<b>123,00</b>	<b>0,00</b>
	<b>Ausgaben</b>	<b>0,00</b>	<b>15.471,52</b>	<b>15.471,52</b>	<b>0,00</b>	<b>42.800,00</b>	<b>1.195,38</b>	<b>0,00</b>
	<b>Überschuss / Zuschussbedarf</b>	<b>0,00</b>	<b>-15.348,52</b>	<b>-15.348,52</b>	<b>0,00</b>	<b>-42.800,00</b>	<b>-28.523,86</b>	<b>0,00</b>
							<b>28.523,86</b>	

### Einzelplan Haushaltsrechnung Verwaltungshaushalt 2018 in - € -

0 Allgemeine Verwaltung  
06 Einrichtungen für die gesamte Verwaltung  
**06280 Rathaus Wahlwies**

Nr.	Bezeichnung	Reste vom Vorjahr K = Kassenreste H = Haushaltsreste	Soll = Einnahmen = Ausgaben ./. Haushaltsreste vom Vorjahr + neue Haushalts- reste (H)	Ist	Neue Reste K = Kassenreste H = Haushaltsreste	Planvergleich		
						Haushaltsansatz	Soll (Spalte 3) Mehr (+) Weniger (-) als Ansatz (Spalte 6)	Zulässige Mehrausgaben  Üpl./Apl.bewilligte oder nach § 17 GemHVO
0	1	2	3	4	5	6	7	8
	<b><u>Einnahmen</u></b>							
14000	Mieten, Pachten	0,00	4.318,80	4.318,80	0,00	4.300,00	18,80	0,00
15000	Kostenersätze	0,00	467,54	467,54	0,00	4.000,00	-3.532,46	0,00
	<b>Einnahmen</b>	<b>0,00</b>	<b>4.786,34</b>	<b>4.786,34</b>	<b>0,00</b>	<b>8.300,00</b>	<b>-3.513,66</b>	<b>0,00</b>
	<b><u>Ausgaben</u></b>							
41400	Vergütung der Beschäftigten	0,00	38.820,05	38.820,05	0,00	40.200,00	-1.379,95	0,00
43400	Zusatzversorgungskasse - Beschäftigte	0,00	3.576,15	3.576,15	0,00	3.800,00	-223,85	0,00
44400	Sozialversicherung - Beschäftigte	0,00	7.925,41	7.925,41	0,00	8.400,00	-474,59	0,00
45000	Beihilfen, Unterstützung u.dgl.	0,00	4,00	4,00	0,00	100,00	-96,00	0,00
50000	Gebäudeunterhaltung	0,00	1.668,47	1.668,47	0,00	15.000,00	-13.331,53	0,00
54000	Bewirtschaftungskosten	0,00	4.074,11	4.074,11	0,00	5.100,00	-1.025,89	0,00
56200	Aus- und Fortbildung	0,00	0,00	0,00	0,00	100,00	-100,00	0,00
64200	Versicherungen	0,00	359,85	359,85	0,00	400,00	-40,15	0,00
67920	Innere Verrechnungen Technische Dienste	0,00	3.580,50	3.580,50	0,00	4.000,00	-419,50	0,00
67940	Innere Verrechnungen EDV	0,00	3.102,00	3.102,00	0,00	3.200,00	-98,00	0,00
67980	Innere Verrechnungen Telekom- mun.u.Druck	0,00	1.386,45	1.386,45	0,00	2.200,00	-813,55	0,00
67990	Innere Leistungsverrechnung	0,00	1.860,08	1.860,08	0,00	2.100,00	-239,92	0,00
	<b>Ausgaben</b>	<b>0,00</b>	<b>66.357,07</b>	<b>66.357,07</b>	<b>0,00</b>	<b>84.600,00</b>	<b>-18.242,93</b>	<b>0,00</b>
	<b><u>Abschluss UA 06280</u></b>							
	<b>Einnahmen</b>	<b>0,00</b>	<b>4.786,34</b>	<b>4.786,34</b>	<b>0,00</b>	<b>8.300,00</b>	<b>18,80</b>	<b>0,00</b>
	<b>Ausgaben</b>	<b>0,00</b>	<b>66.357,07</b>	<b>66.357,07</b>	<b>0,00</b>	<b>84.600,00</b>	<b>0,00</b>	<b>0,00</b>
	<b>Überschuss / Zuschussbedarf</b>	<b>0,00</b>	<b>-61.570,73</b>	<b>-61.570,73</b>	<b>0,00</b>	<b>-76.300,00</b>	<b>18,80</b>	<b>0,00</b>

**Einzelplan Haushaltsrechnung  
Verwaltungshaushalt 2018  
in - € -**

06280 Rathaus Wahlwies

Nr.	Bezeichnung	Reste vom Vorjahr K = Kassenreste H = Haushaltsreste	Soll = <u>Einnahmen</u> = Ausgaben ./. Haushaltsreste vom Vorjahr + neue Haushalts- reste (H)	Ist	Neue Reste K = Kassenreste H = Haushaltsreste	Planvergleich		
						Haushaltsansatz	Soll (Spalte 3) Mehr (+) Weniger (-) als Ansatz (Spalte 6)	Zulässige Mehrausgaben  Üpl./Apl.bewilligte oder nach § 17 GemHVO
0	1	2	3	4	5	6	7	8
	<b>Abschluss 4abschnitt 0628</b>						<b>14.710,47</b>	
	Einnahmen	0,00	4.786,34	4.786,34	0,00	8.300,00	18,80	0,00
	Ausgaben	0,00	66.357,07	66.357,07	0,00	84.600,00	-3.532,46	0,00
	Überschuss / Zuschussbedarf	0,00	-61.570,73	-61.570,73	0,00	-76.300,00	-18.242,93	0,00
							18,80	0,00
							<b>14.710,47</b>	

# Einzelplan Haushaltsrechnung Verwaltungshaushalt 2018 in - € -

0 Allgemeine Verwaltung  
06 Einrichtungen für die gesamte Verwaltung  
**06290 Rathaus Zizenhausen**

Nr.	Bezeichnung	Reste vom Vorjahr K = Kassenreste H = Haushaltsreste	Soll = Einnahmen = Ausgaben ./. Haushaltsreste vom Vorjahr + neue Haushalts- reste (H)	Ist	Neue Reste K = Kassenreste H = Haushaltsreste	Planvergleich		
						Haushaltsansatz	Soll (Spalte 3) Mehr (+) Weniger (-) als Ansatz (Spalte 6)	Zulässige Mehrausgaben  Üpl./Apl.bewilligte oder nach § 17 GemHVO
0	1	2	3	4	5	6	7	8
	<b><u>Einnahmen</u></b>							
14000	Mieten, Pachten	0,00	13.071,12	13.071,12	0,00	13.100,00	-28,88	0,00
15000	Kostenersätze	0,00	3.654,12	3.654,12	0,00	3.500,00	154,12	0,00
	<b>Einnahmen</b>	<b>0,00</b>	<b>16.725,24</b>	<b>16.725,24</b>	<b>0,00</b>	<b>16.600,00</b>	<b>125,24</b>	<b>0,00</b>
	<b><u>Ausgaben</u></b>							
41400	Vergütung der Beschäftigten	0,00	21.660,04	21.660,04	0,00	21.900,00	-239,96	0,00
43400	Zusatzversorgungskasse - Beschäftigte	0,00	2.010,11	2.010,11	0,00	2.100,00	-89,89	0,00
44400	Sozialversicherung - Beschäftigte	0,00	4.380,32	4.380,32	0,00	4.400,00	-19,68	0,00
45000	Beihilfen, Unterstützung u.dgl.	0,00	4,00	4,00	0,00	100,00	-96,00	0,00
50000	Gebäudeunterhaltung	K 19,90	326,86	346,76	0,00	5.000,00	-4.673,14	0,00
54000	Bewirtschaftungskosten	0,00	5.957,53	5.957,53	0,00	7.300,00	-1.342,47	0,00
64200	Versicherungen	0,00	417,64	417,64	0,00	500,00	-82,36	0,00
65400	Fahrtkosten	0,00	197,44	197,44	0,00	300,00	-102,56	0,00
67920	Innere Verrechnungen Technische Dienste	0,00	7.263,26	7.263,26	0,00	3.500,00	3.763,26	0,00
67940	Innere Verrechnungen EDV	0,00	2.286,00	2.286,00	0,00	2.400,00	-114,00	0,00
67980	Innere Verrechnungen Telekom- mun.u.Druck	0,00	771,41	771,41	0,00	1.100,00	-328,59	0,00
67990	Innere Leistungsverrechnung	0,00	1.597,13	1.597,13	0,00	1.300,00	297,13	0,00
	<b>Ausgaben</b>	<b>K 19,90</b>	<b>46.871,74</b>	<b>46.891,64</b>	<b>0,00</b>	<b>49.900,00</b>	<b>-3.028,26</b>	<b>0,00</b>
	<b><u>Abschluss UA 06290</u></b>							
	<b>Einnahmen</b>	<b>K 0,00</b>	<b>16.725,24</b>	<b>16.725,24</b>	<b>0,00</b>	<b>16.600,00</b>	<b>154,12</b>	<b>0,00</b>
	<b>Ausgaben</b>	<b>K 19,90</b>	<b>46.871,74</b>	<b>46.891,64</b>	<b>0,00</b>	<b>49.900,00</b>	<b>4.060,39</b>	<b>0,00</b>
	<b>Überschuss / Zuschussbedarf</b>	<b>K -19,90</b>	<b>-30.146,50</b>	<b>-30.166,40</b>	<b>0,00</b>	<b>-33.300,00</b>	<b>-7.088,65</b>	<b>0,00</b>
							<b>-3.906,27</b>	<b>0,00</b>

**Einzelplan Haushaltsrechnung  
Verwaltungshaushalt 2018  
in - € -**

**06290 Rathaus Zizenhausen**

Nr.	Bezeichnung	Reste vom Vorjahr K = Kassenreste H = Haushaltsreste	Soll = Einnahmen = Ausgaben ./. Haushaltsreste vom Vorjahr + neue Haushalts- reste (H)	Ist	Neue Reste K = Kassenreste H = Haushaltsreste	Planvergleich		
						Haushaltsansatz	Soll (Spalte 3) Mehr (+) Weniger (-) als Ansatz (Spalte 6)	Zulässige Mehrausgaben
								Üpl./Apl.bewilligte oder nach § 17 GemHVO
0	1	2	3	4	5	6	7	8
							<b>7.059,77</b>	
	<b><u>Abschluss 4abschnitt 0629</u></b>							
	Einnahmen	K 0,00	16.725,24	16.725,24	0,00	16.600,00	154,12	0,00
	Ausgaben	K 19,90	46.871,74	46.891,64	0,00	49.900,00	4.060,39	0,00
	Überschuss / Zuschussbedarf	K -19,90	-30.146,50	-30.166,40	0,00	-33.300,00	-7.088,65	0,00
							-3.906,27	
							7.059,77	
	<b><u>Abschluss Oberabschnitt 062</u></b>							
	Einnahmen	K 0,00	36.478,68	36.478,68	K 0,00	36.900,00	3.295,20	0,00
	Ausgaben	K -311,81	231.304,24	229.560,01	K 1.432,42	419.700,00	-3.716,52	35,86
	Überschuss / Zuschussbedarf	K 311,81	-194.825,56	-193.081,33	K -1.432,42	-382.800,00	7.751,16	-35,86
							-196.146,92	
							-4.455,96	
							192.430,40	



**Einzelplan Haushaltsrechnung  
Verwaltungshaushalt 2018  
in - € -**

0 Allgemeine Verwaltung  
06 Einrichtungen für die gesamte Verwaltung  
**06900 Personalpool - abgeordnete Beschäftigte**

Nr.	Bezeichnung	Reste vom Vorjahr K = Kassenreste H = Haushaltsreste	Soll = Einnahmen = Ausgaben ./. Haushaltsreste vom Vorjahr + neue Haushalts- reste (H)	Ist	Neue Reste K = Kassenreste H = Haushaltsreste	Planvergleich		
						Haushaltsansatz	Soll (Spalte 3) Mehr (+) Weniger (-) als Ansatz (Spalte 6)	Zulässige Mehrausgaben  Üpl./Apl.bewilligte oder nach § 17 GemHVO
0	1	2	3	4	5	6	7	8
	<b><u>Einnahmen</u></b>							
16810	Erstattungen vom Jobcenter	K 29.073,37	29.980,52	29.073,37	K 29.980,52	28.000,00	1.980,52	0,00
	<b>Einnahmen</b>	<b>K 29.073,37</b>	<b>29.980,52</b>	<b>29.073,37</b>	<b>K 29.980,52</b>	<b>28.000,00</b>	<b>1.980,52</b>	<b>0,00</b>
	<b><u>Ausgaben</u></b>							
41400	Vergütung der Beschäftigten	0,00	24.509,48	24.509,48	0,00	23.400,00	1.109,48	0,00
43400	Zusatzversorgungskasse - Beschäftigte	0,00	2.373,85	2.373,85	0,00	2.400,00	-26,15	0,00
44400	Sozialversicherung - Beschäftigte	0,00	5.048,66	5.048,66	0,00	4.900,00	148,66	0,00
45000	Beihilfen, Unterstützung u.dgl.	0,00	4,00	4,00	0,00	0,00	4,00	0,00
56200	Aus- und Fortbildung	0,00	9,34	9,34	0,00	0,00	9,34	0,00
67990	Innere Leistungsverrechnung	0,00	950,42	950,42	0,00	800,00	150,42	0,00
	<b>Ausgaben</b>	<b>0,00</b>	<b>32.895,75</b>	<b>32.895,75</b>	<b>0,00</b>	<b>31.500,00</b>	<b>1.395,75</b>	<b>0,00</b>
	<b><u>Abschluss UA 06900</u></b>							
	<b>Einnahmen</b>	<b>K 29.073,37</b>	<b>29.980,52</b>	<b>29.073,37</b>	<b>K 29.980,52</b>	<b>28.000,00</b>	<b>1.980,52</b>	<b>0,00</b>
	<b>Ausgaben</b>	<b>K 0,00</b>	<b>32.895,75</b>	<b>32.895,75</b>	<b>K 0,00</b>	<b>31.500,00</b>	<b>1.421,90</b>	<b>0,00</b>
	<b>Überschuss / Zuschussbedarf</b>	<b>K 29.073,37</b>	<b>-2.915,23</b>	<b>-3.822,38</b>	<b>K 29.980,52</b>	<b>-3.500,00</b>	<b>558,62</b>	<b>0,00</b>
							<b>26,15</b>	
	<b><u>Abschluss 4abschnitt 0690</u></b>							
	<b>Einnahmen</b>	<b>K 29.073,37</b>	<b>29.980,52</b>	<b>29.073,37</b>	<b>K 29.980,52</b>	<b>28.000,00</b>	<b>1.980,52</b>	<b>0,00</b>
	<b>Ausgaben</b>	<b>K 0,00</b>	<b>32.895,75</b>	<b>32.895,75</b>	<b>K 0,00</b>	<b>31.500,00</b>	<b>1.421,90</b>	<b>0,00</b>
	<b>Überschuss / Zuschussbedarf</b>	<b>K 29.073,37</b>	<b>-2.915,23</b>	<b>-3.822,38</b>	<b>K 29.980,52</b>	<b>-3.500,00</b>	<b>558,62</b>	<b>0,00</b>
							<b>26,15</b>	
	<b><u>Abschluss Oberabschnitt 069</u></b>							

**Einzelplan Haushaltsrechnung  
Verwaltungshaushalt 2018  
in - € -**

**06900 Personalpool - abgeordnete Beschäftigte**

Nr.	Bezeichnung	Reste vom Vorjahr K = Kassenreste H = Haushaltsreste	Soll = Einnahmen = Ausgaben ./. Haushaltsreste vom Vorjahr + neue Haushalts- reste (H)	Ist	Neue Reste K = Kassenreste H = Haushaltsreste	Planvergleich		
						Haushaltsansatz	Soll (Spalte 3) Mehr (+) Weniger (-) als Ansatz (Spalte 6)	Zulässige Mehrausgaben
								Üpl./Apl.bewilligte oder nach § 17 GemHVO
0	1	2	3	4	5	6	7	8
	<b>Einnahmen</b>	K 29.073,37	29.980,52	29.073,37	K 29.980,52	28.000,00	1.980,52	0,00
	<b>Ausgaben</b>	K 0,00	32.895,75	32.895,75	K 0,00	31.500,00	1.421,90	0,00
	<b>Überschuss / Zuschussbedarf</b>	K 29.073,37	-2.915,23	-3.822,38	K 29.980,52	-3.500,00	558,62	0,00
	<b>Abschluss Abschnitt 06</b>						26,15	
	<b>Einnahmen</b>	K 52.236,67	1.002.247,38	992.665,15	K 61.818,90	1.083.600,00	25.561,20	0,00
		H 0,00					-106.913,82	
	<b>Ausgaben</b>	K 25.574,94	1.205.463,39	1.174.741,88	K 68.945,56	1.557.800,00	34.376,14	5.035,86
		H 12.649,11					-386.712,75	
	<b>Überschuss / Zuschussbedarf</b>	K 26.661,73	-203.216,01	-182.076,73	K -7.126,66	-474.200,00	-8.814,94	-5.035,86
		H -12.649,11					279.798,93	

**Einzelplan Haushaltsrechnung  
Verwaltungshaushalt 2018  
in - € -**

0 Allgemeine Verwaltung  
08 Einrichtungen für Verwaltungsangehörige  
**08000 Personalrat, Betriebsgemeinschaft u. Pensionen**

Nr.	Bezeichnung	Reste vom Vorjahr K = Kassenreste H = Haushaltsreste	Soll = Einnahmen = Ausgaben ./. Haushaltsreste vom Vorjahr + neue Haushalts- reste (H)	Ist	Neue Reste K = Kassenreste H = Haushaltsreste	Planvergleich		
						Haushaltsansatz	Soll (Spalte 3) Mehr (+) Weniger (-) als Ansatz (Spalte 6)	Zulässige Mehrausgaben  Üpl./Apl.bewilligte oder nach § 17 GemHVO
0	1	2	3	4	5	6	7	8
	<b><u>Ausgaben</u></b>							
43000	Umlagen an Versorgungsverband-Pensionäre	H 1.361,63	296.578,59	297.940,22	0,00	304.300,00	-7.721,41	0,00
45000	Beihilfen für Pensionäre	H 7.800,00	-7.800,00	0,00	0,00	0,00	-7.800,00	0,00
56100	Aufw.f.Arbeitsmedizin+Sicherheits-technik	H 5.000,00	6.697,21	11.547,21	K 150,00	16.000,00	-9.302,79	0,00
56200	Aus- und Fortbildung	0,00	950,00	950,00	0,00	1.500,00	-550,00	0,00
57500	Sachaufwand	K 177,86	6.667,05	6.714,68	K 130,23	8.000,00	-1.332,95	0,00
65400	Dienstreisen	0,00	2,45	2,45	0,00	500,00	-497,55	0,00
67910	Innere Verrechnungen Personalleistungen	0,00	13.695,73	13.695,73	0,00	13.800,00	-104,27	0,00
67980	Innere Verrechnungen Telekom-mun.u.Druck	0,00	0,00	0,00	0,00	100,00	-100,00	0,00
67990	Innere Leistungsverrechnung	0,00	338,00	338,00	0,00	200,00	138,00	0,00
	<b>Ausgaben</b>	K <b>177,86</b> H <b>14.161,63</b>	<b>317.129,03</b>	<b>331.188,29</b>	K <b>280,23</b>	<b>344.400,00</b>	<b>-27.270,97</b>	<b>0,00</b>
	<b><u>Abschluss UA 08000</u></b>							
	<b><u>Einnahmen</u></b>	K <b>0,00</b> H <b>0,00</b>	<b>0,00</b>	<b>0,00</b>	K <b>0,00</b>	<b>0,00</b>	<b>0,00</b>	<b>0,00</b>
	<b>Ausgaben</b>	K <b>177,86</b> H <b>14.161,63</b>	<b>317.129,03</b>	<b>331.188,29</b>	K <b>280,23</b>	<b>344.400,00</b>	<b>138,00</b> <b>-27.408,97</b>	<b>0,00</b>
	<b>Überschuss / Zuschussbedarf</b>	K <b>-177,86</b> H <b>-14.161,63</b>	<b>-317.129,03</b>	<b>-331.188,29</b>	K <b>-280,23</b>	<b>-344.400,00</b>	<b>-138,00</b> <b>27.408,97</b>	<b>0,00</b>
	<b><u>Abschluss 4abschnitt 0800</u></b>							
	<b><u>Einnahmen</u></b>	K <b>0,00</b> H <b>0,00</b>	<b>0,00</b>	<b>0,00</b>	K <b>0,00</b>	<b>0,00</b>	<b>0,00</b>	<b>0,00</b>
	<b>Ausgaben</b>	K <b>177,86</b> H <b>14.161,63</b>	<b>317.129,03</b>	<b>331.188,29</b>	K <b>280,23</b>	<b>344.400,00</b>	<b>138,00</b> <b>-27.408,97</b>	<b>0,00</b>

**Einzelplan Haushaltsrechnung  
Verwaltungshaushalt 2018  
in - € -**

**08000 Personalrat, Betriebsgemeinschaft u. Pensionen**

Nr.	Bezeichnung	Reste vom Vorjahr K = Kassenreste H = Haushaltsreste	Soll = Einnahmen = Ausgaben ./. Haushaltsreste vom Vorjahr + neue Haushalts- reste (H)	Ist	Neue Reste K = Kassenreste H = Haushaltsreste	Planvergleich		
						Haushaltsansatz	Soll (Spalte 3) Mehr (+) Weniger (-) als Ansatz (Spalte 6)	Zulässige Mehrausgaben  Üpl./Apl.bewilligte oder nach § 17 GemHVO
0	1	2	3	4	5	6	7	8
	<b>Überschuss / Zuschussbedarf</b>	K -177,86 H -14.161,63	-317.129,03	-331.188,29	K -280,23	-344.400,00	-138,00 27.408,97	0,00
	<b><u>Abschluss Oberabschnitt 080</u></b>							
	<b>Einnahmen</b>	K 0,00 H 0,00	0,00	0,00	K 0,00	0,00	0,00 0,00	0,00
	<b>Ausgaben</b>	K 177,86 H 14.161,63	317.129,03	331.188,29	K 280,23	344.400,00	138,00 -27.408,97	0,00
	<b>Überschuss / Zuschussbedarf</b>	K -177,86 H -14.161,63	-317.129,03	-331.188,29	K -280,23	-344.400,00	-138,00 27.408,97	0,00
	<b><u>Abschluss Abschnitt 08</u></b>							
	<b>Einnahmen</b>	K 0,00 H 0,00	0,00	0,00	K 0,00	0,00	0,00 0,00	0,00
	<b>Ausgaben</b>	K 177,86 H 14.161,63	317.129,03	331.188,29	K 280,23	344.400,00	138,00 -27.408,97	0,00
	<b>Überschuss / Zuschussbedarf</b>	K -177,86 H -14.161,63	-317.129,03	-331.188,29	K -280,23	-344.400,00	-138,00 27.408,97	0,00
	<b><u>Abschluss Einzelplan 0</u></b>							
	<b>Einnahmen</b>	K 308.833,19 H 0,00	1.910.848,90	1.937.357,27	K 282.324,82	1.993.500,00	52.761,38 -135.412,48	0,00
	<b>Ausgaben</b>	K 35.174,44 H 177.718,59	4.095.752,78	4.227.142,59	K 81.503,22	4.764.900,00	95.316,88 -764.464,10	8.185,86
	<b>Überschuss / Zuschussbedarf</b>	K 273.658,75 H -177.718,59	-2.184.903,88	-2.289.785,32	K 200.821,60	-2.771.400,00	-42.555,50 629.051,62	-8.185,86

**Einzelplan Haushaltsrechnung  
Verwaltungshaushalt 2018  
in - € -**

1	<b>Öffentliche Sicherheit und Ordnung</b>
11	Öffentliche Ordnung
12	Umweltamt
13	Feuerschutz

**Einzelplan Haushaltsrechnung  
Verwaltungshaushalt 2018  
in - € -**

1 Öffentliche Sicherheit und Ordnung  
11 Öffentliche Ordnung  
**11000 Amt für öffentliche Ordnung**

Nr.	Bezeichnung	Reste vom Vorjahr K = Kassenreste H = Haushaltsreste	Soll = <u>Einnahmen</u> = Ausgaben ./. Haushaltsreste vom Vorjahr + neue Haushalts- reste (H)	Ist	Neue Reste K = Kassenreste H = Haushaltsreste	Planvergleich		
						Haushaltsansatz	Soll (Spalte 3) Mehr (+) Weniger (-) als Ansatz (Spalte 6)	Zulässige Mehrausgaben
								Üpl./Apl.bewilligte oder nach § 17 GemHVO
0	1	2	3	4	5	6	7	8
	<b><u>Einnahmen</u></b>							
10000	Verwaltungsgebühren	K 15.998,93	83.831,94	79.777,76	K 20.053,11	52.000,00	31.831,94	0,00
15000	Kostenersätze	K 8.420,54	5.888,47	3.421,19	K 10.887,82	7.000,00	-1.111,53	0,00
15100	Versicherungsleist. für Schadensfälle	0,00	583,49	583,49	0,00	0,00	583,49	0,00
16910	Innere Verrechnungen Personalleistungen	0,00	1.500,00	1.500,00	0,00	1.500,00	0,00	0,00
26000	Bußgelder, Verwarnungsgelder	K 57.450,85	877.222,45	861.698,75	K 72.974,55	850.000,00	27.222,45	0,00
	<b><u>Einnahmen</u></b>	<b>K 81.870,32</b>	<b>969.026,35</b>	<b>946.981,19</b>	<b>K 103.915,48</b>	<b>910.500,00</b>	<b>58.526,35</b>	<b>0,00</b>
	<b><u>Ausgaben</u></b>							
41000	Besoldung der Beamten	0,00	92.353,84	92.353,84	0,00	93.300,00	-946,16	0,00
41400	Vergütung der Beschäftigten	0,00	339.539,07	339.479,07	K 60,00	365.000,00	-25.460,93	0,00
43000	Umlagen an Versorgungsverband - Beamte	0,00	34.038,93	34.038,93	0,00	37.700,00	-3.661,07	0,00
43400	Zusatzversorgungskasse - Beschäftigte	0,00	32.513,45	32.513,45	0,00	35.500,00	-2.986,55	0,00
44400	Sozialversicherung - Beschäftigte	0,00	68.421,24	68.379,41	K 41,83	73.000,00	-4.578,76	0,00
45000	Beihilfen, Unterstützung u.dgl.	0,00	4.712,00	4.712,00	0,00	6.100,00	-1.388,00	0,00
52000	Beschaffungen	H 1.500,00	-845,84	654,16	0,00	5.700,00	-6.545,84	-405,50
52500	Unterhaltung von Einrichtungen	H 27.273,30	3.176,81	26.053,06	K 4.397,05	81.500,00	-78.323,19	0,00
54000	Bewirtschaftungskosten	K -296,81	917,17	795,45	K -175,09	2.500,00	-1.582,83	0,00
55000	Haltung von Fahrzeugen	K 48,62	1.955,30	2.003,92	0,00	6.000,00	-4.044,70	0,00
56000	Dienst- und Schutzkleidung	0,00	1.385,10	1.385,10	0,00	3.000,00	-1.614,90	0,00
56200	Aus- und Fortbildung	H 900,00	1.724,15	2.624,15	0,00	3.500,00	-1.775,85	0,00
57000	Verbrauchsmittel	0,00	2.369,41	2.369,41	0,00	5.000,00	-2.630,59	0,00
57500	Unterbringung Obdachloser	H 4.524,72	-3.220,70	896,26	K 407,76	7.000,00	-10.220,70	0,00
57510	Aufwendungen für Fundtiere	0,00	6.160,01	6.160,01	0,00	6.600,00	-439,99	0,00
62000	Polizeikosten	0,00	11.185,72	10.452,44	K 733,28	18.000,00	-6.814,28	0,00
64200	Versicherungen	0,00	9.326,66	9.326,66	0,00	11.100,00	-1.773,34	0,00
64210	Schadensfälle	0,00	1.063,80	1.063,80	0,00	0,00	1.063,80	0,00

**Einzelplan Haushaltsrechnung  
Verwaltungshaushalt 2018  
in - € -**

**11000 Amt für öffentliche Ordnung**

Nr.	Bezeichnung	Reste vom Vorjahr K = Kassenreste H = Haushaltsreste	Soll = Einnahmen = Ausgaben ./. Haushaltsreste vom Vorjahr + neue Haushalts- reste (H)	Ist	Neue Reste K = Kassenreste H = Haushaltsreste	Planvergleich		
						Haushaltsansatz	Soll (Spalte 3) Mehr (+) Weniger (-) als Ansatz (Spalte 6)	Zulässige Mehrausgaben
								Üpl./Apl.bewilligte oder nach § 17 GemHVO
0	1	2	3	4	5	6	7	8
65000	Geschäftsbedarf	0,00	1.078,03	1.078,03	0,00	11.400,00	-10.321,97	0,00
65400	Fahrtkosten	0,00	2.202,48	2.202,48	0,00	3.200,00	-997,52	0,00
65500	Sachverständigen- und Gerichtskosten	0,00	715,93	715,93	0,00	5.000,00	-4.284,07	0,00
66100	Mitgliedsbeiträge an Verbände u. Ver- eine	0,00	376,13	376,13	0,00	500,00	-123,87	0,00
67920	Innere Verrechnungen Technische Dienste	0,00	2.367,66	2.367,66	0,00	3.000,00	-632,34	0,00
67940	Innere Verrechnungen EDV	0,00	35.998,25	35.998,25	0,00	36.400,00	-401,75	0,00
67980	Innere Verrechnungen Telekom- mun.u.Druck	0,00	2.683,45	2.683,45	0,00	2.600,00	83,45	0,00
67990	Innere Leistungsverrechnung	0,00	161.760,64	161.760,64	0,00	177.900,00	-16.139,36	0,00
70000	Zuschüsse an Vereine	0,00	1.616,70	1.616,70	0,00	1.700,00	-83,30	0,00
	<b>Ausgaben</b>	K <b>-248,19</b> H <b>34.198,02</b>	<b>815.575,39</b>	<b>844.060,39</b>	K <b>5.464,83</b>	<b>1.002.200,00</b>	<b>-186.624,61</b>	<b>-405,50</b>
	<b>Abschluss UA 11000</b>							
	<b>Einnahmen</b>	K <b>81.870,32</b> H <b>0,00</b>	<b>969.026,35</b>	<b>946.981,19</b>	K <b>103.915,48</b>	<b>910.500,00</b>	<b>59.637,88</b>	<b>0,00</b>
	<b>Ausgaben</b>	K <b>-248,19</b> H <b>34.198,02</b>	<b>815.575,39</b>	<b>844.060,39</b>	K <b>5.464,83</b>	<b>1.002.200,00</b>	<b>1.147,25</b>	<b>-405,50</b>
	<b>Überschuss / Zuschussbedarf</b>	K <b>82.118,51</b> H <b>-34.198,02</b>	<b>153.450,96</b>	<b>102.920,80</b>	K <b>98.450,65</b>	<b>-91.700,00</b>	<b>58.490,63</b>	<b>405,50</b>
	<b>Abschluss 4abschnitt 1100</b>							
	<b>Einnahmen</b>	K <b>81.870,32</b> H <b>0,00</b>	<b>969.026,35</b>	<b>946.981,19</b>	K <b>103.915,48</b>	<b>910.500,00</b>	<b>59.637,88</b>	<b>0,00</b>
	<b>Ausgaben</b>	K <b>-248,19</b> H <b>34.198,02</b>	<b>815.575,39</b>	<b>844.060,39</b>	K <b>5.464,83</b>	<b>1.002.200,00</b>	<b>1.147,25</b>	<b>-405,50</b>
	<b>Überschuss / Zuschussbedarf</b>	K <b>82.118,51</b> H <b>-34.198,02</b>	<b>153.450,96</b>	<b>102.920,80</b>	K <b>98.450,65</b>	<b>-91.700,00</b>	<b>58.490,63</b>	<b>405,50</b>
	<b>Abschluss Oberabschnitt 110</b>							
	<b>Einnahmen</b>	K <b>81.870,32</b>	<b>969.026,35</b>	<b>946.981,19</b>	K <b>103.915,48</b>	<b>910.500,00</b>	<b>59.637,88</b>	<b>0,00</b>

**Einzelplan Haushaltsrechnung  
Verwaltungshaushalt 2018  
in - € -**

**11000 Amt für öffentliche Ordnung**

Nr.	Bezeichnung	Reste vom Vorjahr K = Kassenreste H = Haushaltsreste	Soll = <u>Einnahmen</u> = Ausgaben ./. Haushaltsreste vom Vorjahr + neue Haushalts- reste (H)	Ist	Neue Reste K = Kassenreste H = Haushaltsreste	Planvergleich		
						Haushaltsansatz	Soll (Spalte 3) Mehr (+) Weniger (-) als Ansatz (Spalte 6)	Zulässige Mehrausgaben  Üpl./Apl.bewilligte oder nach § 17 GemHVO
0	1	2	3	4	5	6	7	8
	<b>Ausgaben</b>	H 0,00 K -248,19	815.575,39	844.060,39	K 5.464,83	1.002.200,00	-1.111,53 1.147,25	-405,50
	<b>Überschuss / Zuschussbedarf</b>	H 34.198,02 K 82.118,51 H -34.198,02	153.450,96	102.920,80	K 98.450,65	-91.700,00	-187.771,86 58.490,63 186.660,33	405,50



# Einzelplan Haushaltsrechnung Verwaltungshaushalt 2018 in - € -

1 Öffentliche Sicherheit und Ordnung  
11 Öffentliche Ordnung  
11100 **Bürgeramt**

Nr.	Bezeichnung	Reste vom Vorjahr K = Kassenreste H = Haushaltsreste	Soll = Einnahmen = Ausgaben ./. Haushaltsreste vom Vorjahr + neue Haushalts- reste (H)	Ist	Neue Reste K = Kassenreste H = Haushaltsreste	Planvergleich		
						Haushaltsansatz	Soll (Spalte 3) Mehr (+) Weniger (-) als Ansatz (Spalte 6)	Zulässige Mehrausgaben Üpl./Apl.bewilligte oder nach § 17 GemHVO
0	1	2	3	4	5	6	7	8
	<b><u>Einnahmen</u></b>							
10000	Verwaltungsgebühren	0,00	121.619,37	121.619,37	0,00	107.800,00	13.819,37	0,00
	<b>Einnahmen</b>	<b>0,00</b>	<b>121.619,37</b>	<b>121.619,37</b>	<b>0,00</b>	<b>107.800,00</b>	<b>13.819,37</b>	<b>0,00</b>
	<b><u>Ausgaben</u></b>							
41000	Besoldung der Beamten	0,00	3.247,68	3.247,68	0,00	3.300,00	-52,32	0,00
41400	Vergütung der Beschäftigten	0,00	263.700,05	263.700,05	0,00	312.000,00	-48.299,95	0,00
43000	Umlagen an Versorgungsverband - Beamte	0,00	1.198,27	1.198,27	0,00	1.200,00	-1,73	0,00
43400	Zusatzversorgungskasse - Beschäftigte	0,00	24.861,67	24.861,67	0,00	26.500,00	-1.638,33	0,00
44400	Sozialversicherung - Beschäftigte	0,00	52.956,25	52.956,25	0,00	55.900,00	-2.943,75	0,00
45000	Beihilfen, Unterstützung u.dgl.	0,00	590,95	590,95	0,00	200,00	390,95	0,00
52000	Beschaffungen	0,00	0,00	0,00	0,00	500,00	-500,00	0,00
52500	Unterhaltung von Einrichtungen	0,00	0,00	0,00	0,00	500,00	-500,00	0,00
56200	Aus- und Fortbildung	0,00	1.561,64	766,64	K 795,00	5.000,00	-3.438,36	0,00
65000	Geschäftsbedarf	K 1.935,51	78.645,75	80.467,61	K 113,65	79.300,00	-654,25	0,00
65400	Fahrtkosten	0,00	36,18	36,18	0,00	1.000,00	-963,82	0,00
67920	Innere Verrechnungen Technische Dienste	0,00	757,62	757,62	0,00	500,00	257,62	0,00
67940	Innere Verrechnungen EDV	0,00	69.009,13	69.009,13	0,00	64.400,00	4.609,13	0,00
67980	Innere Verrechnungen Telekom- mun.u.Druck	0,00	609,00	609,00	0,00	1.100,00	-491,00	0,00
67990	Innere Leistungsverrechnung	0,00	24.973,19	24.973,19	0,00	34.300,00	-9.326,81	0,00
	<b>Ausgaben</b>	<b>K 1.935,51</b>	<b>522.147,38</b>	<b>523.174,24</b>	<b>K 908,65</b>	<b>585.700,00</b>	<b>-63.552,62</b>	<b>0,00</b>
	<b><u>Abschluss UA 11100</u></b>							
	<b>Einnahmen</b>	<b>K 0,00</b>	<b>121.619,37</b>	<b>121.619,37</b>	<b>K 0,00</b>	<b>107.800,00</b>	<b>13.819,37</b>	<b>0,00</b>
							<b>0,00</b>	

### Einzelplan Haushaltsrechnung Verwaltungshaushalt 2018 in - € -

## 11100 Bürgeramt

Nr.	Bezeichnung	Reste vom Vorjahr K = Kassenreste H = Haushaltsreste	Soll = Einnahmen = Ausgaben ./. Haushaltsreste vom Vorjahr + neue Haushalts- reste (H)	Ist	Neue Reste K = Kassenreste H = Haushaltsreste	Planvergleich		
						Haushaltsansatz	Soll (Spalte 3) Mehr (+) Weniger (-) als Ansatz (Spalte 6)	Zulässige Mehrausgaben  Üpl./Apl.bewilligte oder nach § 17 GemHVO
0	1	2	3	4	5	6	7	8
	<b>Ausgaben</b>	K 1.935,51	522.147,38	523.174,24	K 908,65	585.700,00	5.257,70	0,00
	<b>Überschuss / Zuschussbedarf</b>	K -1.935,51	-400.528,01	-401.554,87	K -908,65	-477.900,00	-68.810,32	0,00
	<b><u>Abschluss 4abschnitt 1110</u></b>							
	<b>Einnahmen</b>	K 0,00	121.619,37	121.619,37	K 0,00	107.800,00	13.819,37	0,00
	<b>Ausgaben</b>	K 1.935,51	522.147,38	523.174,24	K 908,65	585.700,00	5.257,70	0,00
	<b>Überschuss / Zuschussbedarf</b>	K -1.935,51	-400.528,01	-401.554,87	K -908,65	-477.900,00	-68.810,32	0,00
	<b><u>Abschluss Oberabschnitt 111</u></b>							
	<b>Einnahmen</b>	K 0,00	121.619,37	121.619,37	K 0,00	107.800,00	13.819,37	0,00
	<b>Ausgaben</b>	K 1.935,51	522.147,38	523.174,24	K 908,65	585.700,00	5.257,70	0,00
	<b>Überschuss / Zuschussbedarf</b>	K -1.935,51	-400.528,01	-401.554,87	K -908,65	-477.900,00	-68.810,32	0,00
							8.561,67	0,00
							68.810,32	

**Einzelplan Haushaltsrechnung  
Verwaltungshaushalt 2018  
in - € -**

1 Öffentliche Sicherheit und Ordnung  
11 Öffentliche Ordnung  
11300 Grundbuchamt

Nr.	Bezeichnung	Reste vom Vorjahr K = Kassenreste H = Haushaltsreste	Soll = Einnahmen = Ausgaben ./. Haushaltsreste vom Vorjahr + neue Haushalts- reste (H)	Ist	Neue Reste K = Kassenreste H = Haushaltsreste	Planvergleich		
						Haushaltsansatz	Soll (Spalte 3) Mehr (+) Weniger (-) als Ansatz (Spalte 6)	Zulässige Mehrausgaben  Üpl./Apl.bewilligte oder nach § 17 GemHVO
0	1	2	3	4	5	6	7	8
	<b><u>Einnahmen</u></b>							
10000	Verwaltungsgebühren	K 84,09	0,00	0,00	K 84,09	0,00	0,00	0,00
15910	Umsatzsteuer	K 4,56	0,00	0,00	K 4,56	0,00	0,00	0,00
	<b>Einnahmen</b>	<b>K 88,65</b>	<b>0,00</b>	<b>0,00</b>	<b>K 88,65</b>	<b>0,00</b>	<b>0,00</b>	<b>0,00</b>
	<b><u>Abschluss UA 11300</u></b>							
	<b>Einnahmen</b>	K 88,65	0,00	0,00	K 88,65	0,00	0,00	0,00
	<b>Ausgaben</b>	K 0,00	0,00	0,00	K 0,00	0,00	0,00	0,00
	<b>Überschuss / Zuschussbedarf</b>	K 88,65	0,00	0,00	K 88,65	0,00	0,00	0,00
	<b><u>Abschluss 4abschnitt 1130</u></b>							
	<b>Einnahmen</b>	K 88,65	0,00	0,00	K 88,65	0,00	0,00	0,00
	<b>Ausgaben</b>	K 0,00	0,00	0,00	K 0,00	0,00	0,00	0,00
	<b>Überschuss / Zuschussbedarf</b>	K 88,65	0,00	0,00	K 88,65	0,00	0,00	0,00
	<b><u>Abschluss Oberabschnitt 113</u></b>							
	<b>Einnahmen</b>	K 88,65	0,00	0,00	K 88,65	0,00	0,00	0,00
	<b>Ausgaben</b>	K 0,00	0,00	0,00	K 0,00	0,00	0,00	0,00
	<b>Überschuss / Zuschussbedarf</b>	K 88,65	0,00	0,00	K 88,65	0,00	0,00	0,00
	<b><u>Abschluss Abschnitt 11</u></b>							
	<b>Einnahmen</b>	K 81.958,97	1.090.645,72	1.068.600,56	K 104.004,13	1.018.300,00	73.457,25	0,00

**Einzelplan Haushaltsrechnung  
Verwaltungshaushalt 2018  
in - € -**

**11300 Grundbuchamt**

Nr.	Bezeichnung	Reste vom Vorjahr K = Kassenreste H = Haushaltsreste	Soll = <u>Einnahmen</u> = Ausgaben ./. Haushaltsreste vom Vorjahr + neue Haushalts- reste (H)	Ist	Neue Reste K = Kassenreste H = Haushaltsreste	Planvergleich		
						Haushaltsansatz	Soll (Spalte 3) Mehr (+) Weniger (-) als Ansatz (Spalte 6)	Zulässige Mehrausgaben  Üpl./Apl.bewilligte oder nach § 17 GemHVO
0	1	2	3	4	5	6	7	8
	<b>Ausgaben</b>	H <b>0,00</b> K <b>1.687,32</b>	<b>1.337.722,77</b>	<b>1.367.234,63</b>	K <b>6.373,48</b>	<b>1.587.900,00</b>	<b>-1.111,53</b> <b>6.404,95</b>	<b>-405,50</b>
	<b>Überschuss / Zuschussbedarf</b>	H <b>34.198,02</b> K <b>80.271,65</b> H <b>-34.198,02</b>	<b>-247.077,05</b>	<b>-298.634,07</b>	K <b>97.630,65</b>	<b>-569.600,00</b>	<b>-256.582,18</b> <b>67.052,30</b> <b>255.470,65</b>	<b>405,50</b>

**Einzelplan Haushaltsrechnung  
Verwaltungshaushalt 2018  
in - € -**

1 Öffentliche Sicherheit und Ordnung  
12 Umweltamt  
**12000 Umweltschutz und Lokale Agenda**

Nr.	Bezeichnung	Reste vom Vorjahr K = Kassenreste H = Haushaltsreste	Soll = Einnahmen = Ausgaben ./. Haushaltsreste vom Vorjahr + neue Haushalts- reste (H)	Ist	Neue Reste K = Kassenreste H = Haushaltsreste	Planvergleich		
						Haushaltsansatz	Soll (Spalte 3) Mehr (+) Weniger (-) als Ansatz (Spalte 6)	Zulässige Mehrausgaben  Üpl./Apl.bewilligte oder nach § 17 GemHVO
0	1	2	3	4	5	6	7	8
	<b><u>Ausgaben</u></b>							
57500	Projektaufwand für Lokale Agenda 21	H 6.395,53	8.218,17	14.613,70	0,00	15.000,00	-6.781,83	0,00
57510	Projektaufwand Biotopverbund	0,00	34.470,27	34.470,27	0,00	50.000,00	-15.529,73	0,00
57600	Ausgleichsmaßnahmen Erschlie- ßungsgebiete	H 2.227,56	7.719,01	9.946,57	0,00	50.000,00	-42.280,99	0,00
66100	Mitgliedsbeiträge an Verbände u. Ver- eine	0,00	250,00	250,00	0,00	300,00	-50,00	0,00
67990	Innere Leistungsverrechnung	0,00	400,62	400,62	0,00	100,00	300,62	0,00
71800	Zuschüsse Baumpflanzaktion	0,00	3.000,00	3.000,00	0,00	3.000,00	0,00	0,00
71810	Zuschuss Umweltzentrum für lokale Agenda	0,00	26.458,39	26.458,39	0,00	25.000,00	1.458,39	0,00
	<b>Ausgaben</b>	H <b>8.623,09</b>	<b>80.516,46</b>	<b>89.139,55</b>	<b>0,00</b>	<b>143.400,00</b>	<b>-62.883,54</b>	<b>0,00</b>
	<b><u>Abschluss UA 12000</u></b>							
	<b>Einnahmen</b>	<b>0,00</b>	<b>0,00</b>	<b>0,00</b>	<b>0,00</b>	<b>0,00</b>	<b>0,00</b>	<b>0,00</b>
		H <b>0,00</b>					<b>0,00</b>	
	<b>Ausgaben</b>	<b>0,00</b>	<b>80.516,46</b>	<b>89.139,55</b>	<b>0,00</b>	<b>143.400,00</b>	<b>1.759,01</b>	<b>0,00</b>
		H <b>8.623,09</b>					<b>-64.642,55</b>	
	<b>Überschuss / Zuschussbedarf</b>	<b>0,00</b>	<b>-80.516,46</b>	<b>-89.139,55</b>	<b>0,00</b>	<b>-143.400,00</b>	<b>-1.759,01</b>	<b>0,00</b>
		H <b>-8.623,09</b>					<b>64.642,55</b>	
	<b><u>Abschluss 4abschnitt 1200</u></b>							
	<b>Einnahmen</b>	<b>0,00</b>	<b>0,00</b>	<b>0,00</b>	<b>0,00</b>	<b>0,00</b>	<b>0,00</b>	<b>0,00</b>
		H <b>0,00</b>					<b>0,00</b>	
	<b>Ausgaben</b>	<b>0,00</b>	<b>80.516,46</b>	<b>89.139,55</b>	<b>0,00</b>	<b>143.400,00</b>	<b>1.759,01</b>	<b>0,00</b>
		H <b>8.623,09</b>					<b>-64.642,55</b>	
	<b>Überschuss / Zuschussbedarf</b>	<b>0,00</b>	<b>-80.516,46</b>	<b>-89.139,55</b>	<b>0,00</b>	<b>-143.400,00</b>	<b>-1.759,01</b>	<b>0,00</b>
		H <b>-8.623,09</b>					<b>64.642,55</b>	
	<b><u>Abschluss Oberabschnitt 120</u></b>							
	<b>Einnahmen</b>	<b>0,00</b>	<b>0,00</b>	<b>0,00</b>	<b>0,00</b>	<b>0,00</b>	<b>0,00</b>	<b>0,00</b>

**Einzelplan Haushaltsrechnung  
Verwaltungshaushalt 2018  
in - € -**

**12000 Umweltschutz und Lokale Agenda**

Nr.	Bezeichnung	Reste vom Vorjahr K = Kassenreste H = Haushaltsreste	Soll = Einnahmen = Ausgaben ./. Haushaltsreste vom Vorjahr + neue Haushalts- reste (H)	Ist	Neue Reste K = Kassenreste H = Haushaltsreste	Planvergleich		
						Haushaltsansatz	Soll (Spalte 3) Mehr (+) Weniger (-) als Ansatz (Spalte 6)	Zulässige Mehrausgaben  Üpl./Apl.bewilligte oder nach § 17 GemHVO
0	1	2	3	4	5	6	7	8
		H 0,00					0,00	
	<b>Ausgaben</b>	0,00	80.516,46	89.139,55	0,00	143.400,00	1.759,01	0,00
		H 8.623,09					-64.642,55	
	<b>Überschuss / Zuschussbedarf</b>	0,00	-80.516,46	-89.139,55	0,00	-143.400,00	-1.759,01	0,00
		H -8.623,09					64.642,55	
	<b><u>Abschluss Abschnitt 12</u></b>							
	<b>Einnahmen</b>	0,00	0,00	0,00	0,00	0,00	0,00	0,00
		H 0,00					0,00	
	<b>Ausgaben</b>	0,00	80.516,46	89.139,55	0,00	143.400,00	1.759,01	0,00
		H 8.623,09					-64.642,55	
	<b>Überschuss / Zuschussbedarf</b>	0,00	-80.516,46	-89.139,55	0,00	-143.400,00	-1.759,01	0,00
		H -8.623,09					64.642,55	

**Einzelplan Haushaltsrechnung  
Verwaltungshaushalt 2018  
in - € -**

1 Öffentliche Sicherheit und Ordnung  
13 Feuerschutz  
**13100 Feuerlöschwesen**

Nr.	Bezeichnung	Reste vom Vorjahr K = Kassenreste H = Haushaltsreste	Soll = Einnahmen = Ausgaben ./. Haushaltsreste vom Vorjahr + neue Haushalts- reste (H)	Ist	Neue Reste K = Kassenreste H = Haushaltsreste	Planvergleich		
						Haushaltsansatz	Soll (Spalte 3) Mehr (+) Weniger (-) als Ansatz (Spalte 6)	Zulässige Mehrausgaben  Üpl./Apl.bewilligte oder nach § 17 GemHVO
0	1	2	3	4	5	6	7	8
	<b><u>Einnahmen</u></b>							
15000	Kostenersätze	K 7.528,44	39.666,70	39.178,78	K 8.016,36	35.000,00	4.666,70	0,00
15100	Versicherungsleist. für Schadensfälle	0,00	3.063,60	3.063,60	0,00	0,00	3.063,60	0,00
16000	Erstattungen vom Bund	0,00	205,20	205,20	0,00	200,00	5,20	0,00
16200	Erstatt.v.Gemeinden u.Gemeindeverbänden	K 9.630,09	14.625,81	16.474,72	K 7.781,18	25.000,00	-10.374,19	0,00
17100	Zuweisungen vom Land	0,00	28.590,00	28.590,00	0,00	27.000,00	1.590,00	0,00
17700	Zuweisungen von Dritten, Spenden	0,00	2.162,40	1.050,00	K 1.112,40	0,00	2.162,40	0,00
27700	Auflösung von Zuweisungen und Zu- schüssen	0,00	62.821,00	62.821,00	0,00	68.300,00	-5.479,00	0,00
	<b>Einnahmen</b>	K <b>17.158,53</b>	<b>151.134,71</b>	<b>151.383,30</b>	K <b>16.909,94</b>	<b>155.500,00</b>	<b>-4.365,29</b>	<b>0,00</b>
	<b><u>Ausgaben</u></b>							
40010	Aufwendungen für ehrenamtl. Tätigkeit	K 14.030,50	48.428,16	51.905,80	K 10.552,86	55.000,00	-6.571,84	0,00
41400	Vergütung der Beschäftigten	0,00	135.837,48	135.837,48	0,00	135.000,00	837,48	0,00
43400	Zusatzversorgungskasse - Beschäftigte	0,00	12.903,05	12.903,05	0,00	13.000,00	-96,95	0,00
44400	Sozialversicherung - Beschäftigte	0,00	27.788,59	27.788,59	0,00	27.700,00	88,59	0,00
50000	Unterhaltung der Gerätehäuser	K 940,00	25.797,55	26.737,55	0,00	25.000,00	797,55	0,00
51000	Unterhaltung v. Brandschutzeinrichtun- gen	K 2.921,53	12.141,53	15.063,06	0,00	120.000,00	-107.858,47	0,00
52000	Beschaffungen	K 386,99						
		H 1.145,97	166.955,88	159.709,60	K 8.779,24	145.900,00	21.055,88	0,00
52500	Unterhaltung von Einrichtungen	K 453,97	14.103,88	14.444,97	K 112,88	14.000,00	103,88	0,00
52510	Unterhaltung Atemschutz	0,00	21.518,46	18.139,27	K 3.379,19	30.000,00	-8.481,54	0,00
52520	Unterhaltung v. Gasmessgeräten	0,00	5.937,73	5.937,73	0,00	3.000,00	2.937,73	0,00
54000	Bewirtschaftungskosten	0,00	34.074,09	34.082,60	K -8,51	24.300,00	9.774,09	0,00
55000	Haltung von Fahrzeugen	K 181,88	49.104,39	45.282,75	K 4.003,52	55.000,00	-5.895,61	0,00
56200	Aus- und Fortbildung	K 2.858,35						
		H 2.000,00	32.114,43	33.125,03	K 3.847,75	25.000,00	7.114,43	10.000,00

### Einzelplan Haushaltsrechnung Verwaltungshaushalt 2018 in - € -

**13100 Feuerlöschwesen**

Nr.	Bezeichnung	Reste vom Vorjahr K = Kassenreste H = Haushaltsreste	Soll = Einnahmen = Ausgaben ./. Haushaltsreste vom Vorjahr + neue Haushalts- reste (H)	Ist	Neue Reste K = Kassenreste H = Haushaltsreste	Planvergleich		
						Haushaltsansatz	Soll (Spalte 3) Mehr (+) Weniger (-) als Ansatz (Spalte 6)	Zulässige Mehrausgaben
								Üpl./Apl.bewilligte oder nach § 17 GemHVO
0	1	2	3	4	5	6	7	8
57200	Veranstaltungen, Ehrungen, Jubiläen	K 616,55	2.293,64	2.882,71	K 27,48	2.500,00	-206,36	0,00
57500	Verbrauchsmittel	K 830,62	3.673,37	4.455,72	K 48,27	6.000,00	-2.326,63	0,00
60000	Breitbandversorgung	0,00	0,00	0,00	0,00	1.000,00	-1.000,00	0,00
62000	Sonst. Verwaltungs- und Betriebsausgaben	0,00	424,71	424,71	0,00	700,00	-275,29	0,00
64200	Versicherungen	0,00	28.390,39	28.390,39	0,00	28.500,00	-109,61	0,00
64210	Schadensfälle	0,00	3.063,60	3.063,60	0,00	0,00	3.063,60	0,00
65000	Geschäftsbedarf	0,00	6.412,82	6.318,02	K 94,80	6.800,00	-387,18	0,00
65400	Fahrtkosten	0,00	1.710,19	1.710,19	0,00	1.500,00	210,19	0,00
65800	Gebühren für Alarm- und Funkanlagen	0,00	419,71	419,71	0,00	2.500,00	-2.080,29	0,00
66100	Mitgliedsbeiträge an Verbände u. Vereine	0,00	2.459,49	2.459,49	0,00	2.500,00	-40,51	0,00
67200	Überlandbrandhilfe	0,00	53,40	53,40	0,00	200,00	-146,60	0,00
67920	Innere Verrechnungen Technische Dienste	0,00	156,70	156,70	0,00	1.000,00	-843,30	0,00
67930	Innere Verrechnungen Gebäude	0,00	3.542,50	3.542,50	0,00	5.000,00	-1.457,50	0,00
67940	Innere Verrechnungen EDV	0,00	19.333,75	19.333,75	0,00	17.300,00	2.033,75	0,00
67970	Innere Verrechnungen Hallenbenutzung	0,00	3.458,30	3.458,30	0,00	3.600,00	-141,70	0,00
67980	Innere Verrechnungen Telekom-mun.u.Druck	0,00	3.989,04	3.989,04	0,00	3.000,00	989,04	0,00
67990	Innere Leistungsverrechnung	0,00	11.385,22	11.385,22	0,00	8.900,00	2.485,22	0,00
68100	AfA für Grundstücke u.grundst.gl.Rechte	0,00	45.238,69	45.238,69	0,00	50.900,00	-5.661,31	0,00
68200	Abschreibungen für bewegliche Sachen	0,00	110.101,57	110.101,57	0,00	203.200,00	-93.098,43	0,00
68500	Verzinsung des Anlagekapitals	0,00	44.091,00	44.091,00	0,00	128.100,00	-84.009,00	0,00
70000	Zuschuss an die freiwilligen Feuerwehren	0,00	5.544,00	5.544,00	0,00	5.800,00	-256,00	0,00
	<b>Ausgaben</b>	K <b>23.220,39</b>						
		H <b>3.145,97</b>	<b>882.447,31</b>	<b>877.976,19</b>	K <b>30.837,48</b>	<b>1.151.900,00</b>	<b>-269.452,69</b>	<b>10.000,00</b>
	<b>Abschluss UA 13100</b>							
	<b>Einnahmen</b>	K <b>17.158,53</b>	<b>151.134,71</b>	<b>151.383,30</b>	K <b>16.909,94</b>	<b>155.500,00</b>	<b>11.487,90</b>	<b>0,00</b>



**Einzelplan Haushaltsrechnung  
Verwaltungshaushalt 2018  
in - € -**

**13100 Feuerlöschwesen**

Nr.	Bezeichnung	Reste vom Vorjahr K = Kassenreste H = Haushaltsreste	Soll = Einnahmen = Ausgaben ./. Haushaltsreste vom Vorjahr + neue Haushalts- reste (H)	Ist	Neue Reste K = Kassenreste H = Haushaltsreste	Planvergleich		
						Haushaltsansatz	Soll (Spalte 3) Mehr (+) Weniger (-) als Ansatz (Spalte 6)	Zulässige Mehrausgaben
								Üpl./Apl.bewilligte oder nach § 17 GemHVO
0	1	2	3	4	5	6	7	8
		H 0,00					-15.853,19	
	<b>Ausgaben</b>	K 23.220,39	882.447,31	877.976,19	K 30.837,48	1.151.900,00	51.491,43	10.000,00
		H 3.145,97					-320.944,12	
	<b>Überschuss / Zuschussbedarf</b>	K -6.061,86	-731.312,60	-726.592,89	K -13.927,54	-996.400,00	-40.003,53	-10.000,00
		H -3.145,97					305.090,93	
	<u><b>Abschluss 4abschnitt 1310</b></u>							
	<b>Einnahmen</b>	K 17.158,53	151.134,71	151.383,30	K 16.909,94	155.500,00	11.487,90	0,00
		H 0,00					-15.853,19	
	<b>Ausgaben</b>	K 23.220,39	882.447,31	877.976,19	K 30.837,48	1.151.900,00	51.491,43	10.000,00
		H 3.145,97					-320.944,12	
	<b>Überschuss / Zuschussbedarf</b>	K -6.061,86	-731.312,60	-726.592,89	K -13.927,54	-996.400,00	-40.003,53	-10.000,00
		H -3.145,97					305.090,93	
	<u><b>Abschluss Oberabschnitt 131</b></u>							
	<b>Einnahmen</b>	K 17.158,53	151.134,71	151.383,30	K 16.909,94	155.500,00	11.487,90	0,00
		H 0,00					-15.853,19	
	<b>Ausgaben</b>	K 23.220,39	882.447,31	877.976,19	K 30.837,48	1.151.900,00	51.491,43	10.000,00
		H 3.145,97					-320.944,12	
	<b>Überschuss / Zuschussbedarf</b>	K -6.061,86	-731.312,60	-726.592,89	K -13.927,54	-996.400,00	-40.003,53	-10.000,00
		H -3.145,97					305.090,93	
	<u><b>Abschluss Abschnitt 13</b></u>							
	<b>Einnahmen</b>	K 17.158,53	151.134,71	151.383,30	K 16.909,94	155.500,00	11.487,90	0,00
		H 0,00					-15.853,19	
	<b>Ausgaben</b>	K 23.220,39	882.447,31	877.976,19	K 30.837,48	1.151.900,00	51.491,43	10.000,00
		H 3.145,97					-320.944,12	
	<b>Überschuss / Zuschussbedarf</b>	K -6.061,86	-731.312,60	-726.592,89	K -13.927,54	-996.400,00	-40.003,53	-10.000,00
		H -3.145,97					305.090,93	
	<u><b>Abschluss Einzelplan 1</b></u>							
	<b>Einnahmen</b>	K 99.117,50	1.241.780,43	1.219.983,86	K 120.914,07	1.173.800,00	84.945,15	0,00
		H 0,00					-16.964,72	
	<b>Ausgaben</b>	K 24.907,71	2.300.686,54	2.334.350,37	K 37.210,96	2.883.200,00	59.655,39	9.594,50
		H 45.967,08					-642.168,85	

**Einzelplan Haushaltsrechnung  
Verwaltungshaushalt 2018  
in - € -**

**13100 Feuerlöschwesen**

Nr.	Bezeichnung	Reste vom Vorjahr K = Kassenreste H = Haushaltsreste	Soll = <u>Einnahmen</u> = Ausgaben ./. Haushaltsreste vom Vorjahr + neue Haushalts- reste (H)	Ist	Neue Reste K = Kassenreste H = Haushaltsreste	Planvergleich		
						Haushaltsansatz	Soll (Spalte 3) Mehr (+) Weniger (-) als Ansatz (Spalte 6)	Zulässige Mehrausgaben  Üpl./Apl.bewilligte oder nach § 17 GemHVO
0	1	2	3	4	5	6	7	8
	<b>Überschuss / Zuschussbedarf</b>	K <b>74.209,79</b> H <b>-45.967,08</b>	<b>-1.058.906,11</b>	<b>-1.114.366,51</b>	K <b>83.703,11</b>	<b>-1.709.400,00</b>	<b>25.289,76</b> <b>625.204,13</b>	<b>-9.594,50</b>

**Einzelplan Haushaltsrechnung  
Verwaltungshaushalt 2018  
in - € -**

2	<b>Schulen</b>
20	Schulverwaltung
21	Grund- und Hauptschulen
22	Realschulen
23	Gymnasien
27	Sonderschulen
29	Sonstiges

**Einzelplan Haushaltsrechnung  
Verwaltungshaushalt 2018  
in - € -**

2 Schulen  
20 Schulverwaltung  
**20000 Schulverwaltung**

Nr.	Bezeichnung	Reste vom Vorjahr K = Kassenreste H = Haushaltsreste	Soll = Einnahmen = Ausgaben ./. Haushaltsreste vom Vorjahr + neue Haushalts- reste (H)	Ist	Neue Reste K = Kassenreste H = Haushaltsreste	Planvergleich		
						Haushaltsansatz	Soll (Spalte 3) Mehr (+) Weniger (-) als Ansatz (Spalte 6)	Zulässige Mehrausgaben
								Üpl./Apl.bewilligte oder nach § 17 GemHVO
0	1	2	3	4	5	6	7	8
	<b>Einnahmen</b>							
17200	Zuweis.von Gemeinden u.Gemeindeverbänden	K 200,00	1.600,00	1.600,00	K 200,00	2.000,00	-400,00	0,00
	<b>Einnahmen</b>	K <b>200,00</b>	<b>1.600,00</b>	<b>1.600,00</b>	K <b>200,00</b>	<b>2.000,00</b>	<b>-400,00</b>	<b>0,00</b>
	<b>Ausgaben</b>							
65000	Geschäftsbedarf	0,00	182,00	169,00	K 13,00	0,00	182,00	200,00
65400	Fahrtkosten	0,00	879,80	879,80	0,00	0,00	879,80	879,80
66100	Mitgliedsbeiträge an Verbände u. Ver- eine	0,00	60,56	60,56	0,00	100,00	-39,44	0,00
67200	Erstatt.an Gemeinden u.Gemeindeverbände	K 1.000,00	6.400,00	7.200,00	K 200,00	10.000,00	-3.600,00	0,00
67800	Erstattungen an übrigen Bereich	K 1.416,63	622,96	1.416,63	K 622,96	1.800,00	-1.177,04	0,00
67970	Innere Verrechnungen Hallenbenutzung	0,00	8.645,76	8.645,76	0,00	9.100,00	-454,24	0,00
67980	Innere Verrechnungen Telekom- mun.u.Druck	0,00	192,80	192,80	0,00	200,00	-7,20	0,00
67990	Innere Leistungsverrechnung	0,00	192,44	192,44	0,00	100,00	92,44	0,00
70000	Zuschüsse an Vereine	0,00	8.400,00	8.400,00	0,00	8.400,00	0,00	0,00
	<b>Ausgaben</b>	K <b>2.416,63</b>	<b>25.576,32</b>	<b>27.156,99</b>	K <b>835,96</b>	<b>29.700,00</b>	<b>-4.123,68</b>	<b>1.079,80</b>
	<b>Abschluss UA 20000</b>							
	<b>Einnahmen</b>	K <b>200,00</b>	<b>1.600,00</b>	<b>1.600,00</b>	K <b>200,00</b>	<b>2.000,00</b>	<b>0,00</b>	<b>0,00</b>
	<b>Ausgaben</b>	K <b>2.416,63</b>	<b>25.576,32</b>	<b>27.156,99</b>	K <b>835,96</b>	<b>29.700,00</b>	<b>1.154,24</b>	<b>1.079,80</b>
	<b>Überschuss / Zuschussbedarf</b>	K <b>-2.216,63</b>	<b>-23.976,32</b>	<b>-25.556,99</b>	K <b>-635,96</b>	<b>-27.700,00</b>	<b>-1.154,24</b>	<b>-1.079,80</b>
	<b>Abschluss 4abschnitt 2000</b>						<b>4.877,92</b>	
	<b>Einnahmen</b>	K <b>200,00</b>	<b>1.600,00</b>	<b>1.600,00</b>	K <b>200,00</b>	<b>2.000,00</b>	<b>0,00</b>	<b>0,00</b>

**Einzelplan Haushaltsrechnung  
Verwaltungshaushalt 2018  
in - € -**

**20000 Schulverwaltung**

Nr.	Bezeichnung	Reste vom Vorjahr K = Kassenreste H = Haushaltsreste	Soll = Einnahmen = Ausgaben ./. Haushaltsreste vom Vorjahr + neue Haushalts- reste (H)	Ist	Neue Reste K = Kassenreste H = Haushaltsreste	Planvergleich		
						Haushaltsansatz	Soll (Spalte 3) Mehr (+) Weniger (-) als Ansatz (Spalte 6)	Zulässige Mehrausgaben  Üpl./Apl.bewilligte oder nach § 17 GemHVO
0	1	2	3	4	5	6	7	8
	<b>Ausgaben</b>	K 2.416,63	25.576,32	27.156,99	K 835,96	29.700,00	<b>-400,00</b> 1.154,24	<b>1.079,80</b>
	<b>Überschuss / Zuschussbedarf</b>	K -2.216,63	-23.976,32	-25.556,99	K -635,96	-27.700,00	<b>-5.277,92</b> -1.154,24	<b>-1.079,80</b>
	<b><u>Abschluss Oberabschnitt 200</u></b>						<b>4.877,92</b>	
	<b>Einnahmen</b>	K 200,00	1.600,00	1.600,00	K 200,00	2.000,00	<b>0,00</b>	<b>0,00</b>
	<b>Ausgaben</b>	K 2.416,63	25.576,32	27.156,99	K 835,96	29.700,00	<b>-400,00</b> 1.154,24	<b>1.079,80</b>
	<b>Überschuss / Zuschussbedarf</b>	K -2.216,63	-23.976,32	-25.556,99	K -635,96	-27.700,00	<b>-5.277,92</b> -1.154,24	<b>-1.079,80</b>
	<b><u>Abschluss Abschnitt 20</u></b>						<b>4.877,92</b>	
	<b>Einnahmen</b>	K 200,00	1.600,00	1.600,00	K 200,00	2.000,00	<b>0,00</b>	<b>0,00</b>
	<b>Ausgaben</b>	K 2.416,63	25.576,32	27.156,99	K 835,96	29.700,00	<b>-400,00</b> 1.154,24	<b>1.079,80</b>
	<b>Überschuss / Zuschussbedarf</b>	K -2.216,63	-23.976,32	-25.556,99	K -635,96	-27.700,00	<b>-5.277,92</b> -1.154,24	<b>-1.079,80</b>
							<b>4.877,92</b>	

**Einzelplan Haushaltsrechnung  
Verwaltungshaushalt 2018  
in - € -**

2 Schulen  
21 Grund- und Hauptschulen  
**21100 Grundschule Winterspüren**

Nr.	Bezeichnung	Reste vom Vorjahr K = Kassenreste H = Haushaltsreste	Soll = Einnahmen = Ausgaben ./. Haushaltsreste vom Vorjahr + neue Haushalts- reste (H)	Ist	Neue Reste K = Kassenreste H = Haushaltsreste	Planvergleich		
						Haushaltsansatz	Soll (Spalte 3) Mehr (+) Weniger (-) als Ansatz (Spalte 6)	Zulässige Mehrausgaben  Üpl./Apl.bewilligte oder nach § 17 GemHVO
0	1	2	3	4	5	6	7	8
	<b>Einnahmen</b>							
11000	Elternbeiträge verlässliche Grundschule	K 457,00	10.652,50	10.710,50	K 399,00	9.500,00	1.152,50	0,00
15010	Kostensätze für Dienstkleidung	0,00	6,00	6,00	0,00	0,00	6,00	0,00
15500	Vermischte Einnahmen	K 25,49	131,96	157,45	0,00	0,00	131,96	0,00
17110	Zuweisungen vom Land verlässl. Grundschule	0,00	7.421,00	7.421,00	0,00	7.400,00	21,00	0,00
17120	Zuweis.vom Land Jugendbegleiter-Programm	K 451,29	2.629,02	1.998,81	K 1.081,50	2.500,00	129,02	0,00
17150	Zuweis. vom Land Inklusion an Schulen	0,00	4.040,25	4.040,25	0,00	1.100,00	2.940,25	0,00
17700	Zuweisungen von Dritten, Spenden	K 128,52	416,69	503,37	K 41,84	0,00	416,69	0,00
	<b>Einnahmen</b>	<b>K 1.062,30</b>	<b>25.297,42</b>	<b>24.837,38</b>	<b>K 1.522,34</b>	<b>20.500,00</b>	<b>4.797,42</b>	<b>0,00</b>
	<b>Ausgaben</b>							
41400	Vergütung der Beschäftigten	0,00	41.505,16	41.505,16	0,00	44.300,00	-2.794,84	0,00
43400	Zusatzversorgungskasse - Beschäftigte	0,00	3.334,59	3.334,59	0,00	3.700,00	-365,41	0,00
44400	Sozialversicherung - Beschäftigte	0,00	8.839,77	8.839,77	0,00	9.500,00	-660,23	0,00
50000	Gebäudeunterhaltung	K 1.209,04	20.565,58	15.332,03	K 6.442,59	15.000,00	5.565,58	0,00
52000	Beschaffungen	0,00	0,00	0,00	0,00	500,00	-500,00	0,00
52500	Unterhaltung von Einrichtungen	0,00	1.331,64	1.260,24	K 71,40	1.200,00	131,64	0,00
54000	Bewirtschaftungskosten	0,00	11.332,64	11.332,64	0,00	9.300,00	2.032,64	0,00
56200	Aus- und Fortbildung	0,00	0,00	0,00	0,00	300,00	-300,00	0,00
57000	Jugendbegleiter-Programm	K 112,00 H 798,71	1.606,31	2.517,02	0,00	2.500,00	-893,69	0,00
57010	Aufwand für Inklusion an Schulen	0,00	1.043,45	1.043,45	0,00	1.100,00	-56,55	0,00
58000	Schulfruchtprogramm	K 128,52	416,69	503,37	K 41,84	0,00	416,69	416,69
59100	Lehr- und Unterrichtsmittel	H 1.451,55	1.756,04	3.207,59	0,00	4.800,00	-3.043,96	0,00
63800	Fahrten im inneren Schulbetrieb	0,00	1.911,12	1.782,60	K 128,52	6.000,00	-4.088,88	0,00
64200	Versicherungen	0,00	1.066,63	1.066,63	0,00	1.100,00	-33,37	0,00

### Einzelplan Haushaltsrechnung Verwaltungshaushalt 2018 in - € -

**21100 Grundschule Winterspüren**

Nr.	Bezeichnung	Reste vom Vorjahr K = Kassenreste H = Haushaltsreste	Soll = Einnahmen = Ausgaben ./. Haushaltsreste vom Vorjahr + neue Haushalts- reste (H)	Ist	Neue Reste K = Kassenreste H = Haushaltsreste	Planvergleich		
						Haushaltsansatz	Soll (Spalte 3) Mehr (+) Weniger (-) als Ansatz (Spalte 6)	Zulässige Mehrausgaben  Üpl./Apl.bewilligte oder nach § 17 GemHVO
0	1	2	3	4	5	6	7	8
65000	Geschäftsbedarf	0,00	2.956,27	2.671,84	K 284,43	2.200,00	756,27	0,00
65200	Post- und Fernmeldegebühren	0,00	55,00	55,00	0,00	200,00	-145,00	0,00
67800	Verwaltungskostenbeitrag	K 283,50	1.138,27	1.029,77	K 392,00	1.200,00	-61,73	0,00
67920	Innere Verrechnungen Technische Dienste	0,00	15.645,64	15.645,64	0,00	6.000,00	9.645,64	0,00
67940	Innere Verrechnungen EDV	0,00	2.064,00	2.064,00	0,00	2.400,00	-336,00	0,00
67970	Innere Verrechnungen Hallenbenutzung	0,00	4.568,33	4.568,33	0,00	5.300,00	-731,67	0,00
67980	Innere Verrechnungen Telekom- mun.u.Druck	0,00	806,84	806,84	0,00	1.000,00	-193,16	0,00
67990	Innere Leistungsverrechnung	0,00	3.942,32	3.942,32	0,00	2.900,00	1.042,32	0,00
	<b>Ausgaben</b>	K <b>1.733,06</b> H <b>2.250,26</b>	<b>125.886,29</b>	<b>122.508,83</b>	K <b>7.360,78</b>	<b>120.500,00</b>	<b>5.386,29</b>	<b>416,69</b>
	<b>Abschluss UA 21100</b>							
	<b>Einnahmen</b>	K <b>1.062,30</b> H <b>0,00</b>	<b>25.297,42</b>	<b>24.837,38</b>	K <b>1.522,34</b>	<b>20.500,00</b>	<b>4.797,42</b>	<b>0,00</b>
	<b>Ausgaben</b>	K <b>1.733,06</b> H <b>2.250,26</b>	<b>125.886,29</b>	<b>122.508,83</b>	K <b>7.360,78</b>	<b>120.500,00</b>	<b>19.590,78</b>	<b>416,69</b>
	<b>Überschuss / Zuschussbedarf</b>	K <b>-670,76</b> H <b>-2.250,26</b>	<b>-100.588,87</b>	<b>-97.671,45</b>	K <b>-5.838,44</b>	<b>-100.000,00</b>	<b>-14.793,36</b>	<b>-416,69</b>
	<b>Abschluss 4abschnitt 2110</b>							
	<b>Einnahmen</b>	K <b>1.062,30</b> H <b>0,00</b>	<b>25.297,42</b>	<b>24.837,38</b>	K <b>1.522,34</b>	<b>20.500,00</b>	<b>4.797,42</b>	<b>0,00</b>
	<b>Ausgaben</b>	K <b>1.733,06</b> H <b>2.250,26</b>	<b>125.886,29</b>	<b>122.508,83</b>	K <b>7.360,78</b>	<b>120.500,00</b>	<b>19.590,78</b>	<b>416,69</b>
	<b>Überschuss / Zuschussbedarf</b>	K <b>-670,76</b> H <b>-2.250,26</b>	<b>-100.588,87</b>	<b>-97.671,45</b>	K <b>-5.838,44</b>	<b>-100.000,00</b>	<b>-14.793,36</b>	<b>-416,69</b>

2 Schulen  
21 Grund- und Hauptschulen  
21110 **Grundschule Stockach**

Nr.	Bezeichnung	Reste vom Vorjahr K = Kassenreste H = Haushaltsreste	Soll = Einnahmen = Ausgaben ./. Haushaltsreste vom Vorjahr + neue Haushalts- reste (H)	Ist	Neue Reste K = Kassenreste H = Haushaltsreste	Planvergleich		
						Haushaltsansatz	Soll (Spalte 3) Mehr (+) Weniger (-) als Ansatz (Spalte 6)	Zulässige Mehrausgaben  Üpl./Apl.bewilligte oder nach § 17 GemHVO
0	1	2	3	4	5	6	7	8
	<b>Einnahmen</b>							
11000	Elternbeiträge verlässliche Grundschule	K 423,50	16.268,00	16.453,50	K 238,00	19.000,00	-2.732,00	0,00
15050	Kostensätze Essen Mensa	K 524,50	23.412,95	23.699,45	K 238,00	30.000,00	-6.587,05	0,00
16100	Erstattungen vom Land	K 2.052,66	0,00	0,00	K 2.052,66	2.000,00	-2.000,00	0,00
16800	Eigenanteile der Schüler aus Rißtorf	0,00	1.056,00	1.056,00	0,00	1.500,00	-444,00	0,00
17100	Zuweisungen vom Land	0,00	6.000,00	6.000,00	0,00	6.000,00	0,00	0,00
17110	Zuweisungen vom Land ver- läßl.Grundschule	0,00	19.886,50	19.886,50	0,00	20.000,00	-113,50	0,00
17120	Zuweis.vom Land Jugendbeglei- ter-Programm	K 2.296,00	5.704,00	5.000,00	K 3.000,00	5.000,00	704,00	0,00
17150	Zuweis. vom Land Inklusion an Schulen	0,00	1.342,50	1.342,50	0,00	1.100,00	242,50	0,00
17700	Zuweisungen von Dritten, Spenden	0,00	1.330,00	1.330,00	0,00	0,00	1.330,00	0,00
	<b>Einnahmen</b>	K <b>5.296,66</b>	<b>74.999,95</b>	<b>74.767,95</b>	K <b>5.528,66</b>	<b>84.600,00</b>	<b>-9.600,05</b>	<b>0,00</b>
	<b>Ausgaben</b>							
41400	Vergütung der Beschäftigten	0,00	167.315,11	167.315,11	0,00	190.600,00	-23.284,89	0,00
43400	Zusatzversorgungskasse - Beschäftigte	0,00	14.824,37	14.824,37	0,00	15.500,00	-675,63	0,00
44400	Sozialversicherung - Beschäftigte	0,00	34.033,56	34.033,56	0,00	79.700,00	-45.666,44	0,00
45000	Beihilfen, Unterstützung u.dgl.	0,00	0,00	0,00	0,00	100,00	-100,00	0,00
50000	Gebäudeunterhaltung	0,00	21.763,35	21.328,97	K 434,38	0,00	21.763,35	0,00
52000	Beschaffungen	0,00	8.676,20	8.676,20	0,00	5.000,00	3.676,20	0,00
52010	Beschaffungen außerhalb des Budgets	0,00	4.336,66	1.516,71	K 2.819,95	6.000,00	-1.663,34	0,00
52500	Unterhaltung von Einrichtungen	0,00	539,00	539,00	0,00	1.500,00	-961,00	0,00
54000	Bewirtschaftungskosten	0,00	54.235,21	47.371,28	K 6.863,93	0,00	54.235,21	153.000,00
56200	Aus- und Fortbildung	0,00	0,00	0,00	0,00	300,00	-300,00	0,00
57000	Jugendbegleiter-Programm	K 2.296,00	5.165,50	5.092,50	K 2.369,00	5.000,00	165,50	0,00
57010	Aufwand für Inklusion an Schulen	0,00	0,00	0,00	0,00	1.100,00	-1.100,00	0,00
57510	Schulessen Mensa	K -387,58	18.690,34	18.302,76	0,00	32.200,00	-13.509,66	0,00



### Einzelplan Haushaltsrechnung Verwaltungshaushalt 2018 in - € -

## 21110 Grundschule Stockach

Nr.	Bezeichnung	Reste vom Vorjahr K = Kassenreste H = Haushaltsreste	Soll = Einnahmen = Ausgaben ./. Haushaltsreste vom Vorjahr + neue Haushalts- reste (H)	Ist	Neue Reste K = Kassenreste H = Haushaltsreste	Planvergleich		
						Haushaltsansatz	Soll (Spalte 3) Mehr (+) Weniger (-) als Ansatz (Spalte 6)	Zulässige Mehrausgaben
								Üpl./Apl.bewilligte oder nach § 17 GemHVO
0	1	2	3	4	5	6	7	8
59100	Lehr- und Unterrichtsmittel	K 924,59 H 34.081,42						
			33.812,92	68.606,02	K 212,91	54.200,00	-20.387,08	1.330,00
63800	Schülerbuslinie Rißtorf	0,00	4.447,05	4.447,05	0,00	9.000,00	-4.552,95	0,00
63810	Fahrten im inneren Schulbetrieb	0,00	360,00	360,00	0,00	2.000,00	-1.640,00	0,00
64200	Versicherungen	0,00	5.161,71	5.161,71	0,00	0,00	5.161,71	0,00
64210	Schadensfälle	0,00	803,92	803,92	0,00	0,00	803,92	0,00
65000	Geschäftsbedarf	0,00	4.577,57	4.577,57	0,00	5.500,00	-922,43	0,00
65200	Post- und Fernmeldegebühren	0,00	830,62	797,65	K 32,97	700,00	130,62	0,00
65400	Dienstreisen	0,00	0,00	0,00	0,00	100,00	-100,00	0,00
67800	Verwaltungskostenbeitrag	K 3.742,20	15.090,73	15.050,13	K 3.782,80	17.600,00	-2.509,27	0,00
67940	Innere Verrechnungen EDV	0,00	4.685,70	4.685,70	0,00	5.100,00	-414,30	0,00
67970	Innere Verrechnungen Hallenbenutzung	0,00	18.487,76	18.487,76	0,00	22.200,00	-3.712,24	0,00
67980	Innere Verrechnungen Telefon u. Druck	0,00	4.831,67	4.831,67	0,00	4.000,00	831,67	0,00
67990	Innere Leistungsverrechnung	0,00	9.101,80	9.101,80	0,00	6.200,00	2.901,80	0,00
	<b>Ausgaben</b>	K <b>6.575,21</b> H <b>34.081,42</b>	<b>431.770,75</b>	<b>455.911,44</b>	K <b>16.515,94</b>	<b>463.600,00</b>	<b>-31.829,25</b>	<b>154.330,00</b>
	<b>Abschluss UA 21110</b>							
	<b>Einnahmen</b>	K <b>5.296,66</b> H <b>0,00</b>	<b>74.999,95</b>	<b>74.767,95</b>	K <b>5.528,66</b>	<b>84.600,00</b>	<b>2.276,50</b>	<b>0,00</b>
	<b>Ausgaben</b>	K <b>6.575,21</b> H <b>34.081,42</b>	<b>431.770,75</b>	<b>455.911,44</b>	K <b>16.515,94</b>	<b>463.600,00</b>	<b>89.669,98</b>	<b>154.330,00</b>
	<b>Überschuss / Zuschussbedarf</b>	K <b>-1.278,55</b> H <b>-34.081,42</b>	<b>-356.770,80</b>	<b>-381.143,49</b>	K <b>-10.987,28</b>	<b>-379.000,00</b>	<b>-87.393,48</b>	<b>-154.330,00</b>
	<b>Abschluss 4abschnitt 2111</b>							
	<b>Einnahmen</b>	K <b>5.296,66</b> H <b>0,00</b>	<b>74.999,95</b>	<b>74.767,95</b>	K <b>5.528,66</b>	<b>84.600,00</b>	<b>2.276,50</b>	<b>0,00</b>
	<b>Ausgaben</b>	K <b>6.575,21</b> H <b>34.081,42</b>	<b>431.770,75</b>	<b>455.911,44</b>	K <b>16.515,94</b>	<b>463.600,00</b>	<b>89.669,98</b>	<b>154.330,00</b>
	<b>Überschuss / Zuschussbedarf</b>	K <b>-1.278,55</b> H <b>-34.081,42</b>	<b>-356.770,80</b>	<b>-381.143,49</b>	K <b>-10.987,28</b>	<b>-379.000,00</b>	<b>-87.393,48</b>	<b>-154.330,00</b>

**Einzelplan Haushaltsrechnung  
Verwaltungshaushalt 2018  
in - € -**

**21110 Grundschule Stockach**

Nr.	Bezeichnung	Reste vom Vorjahr K = Kassenreste H = Haushaltsreste	Soll = Einnahmen = Ausgaben ./. Haushaltsreste vom Vorjahr + neue Haushalts- reste (H)	Ist	Neue Reste K = Kassenreste H = Haushaltsreste	Planvergleich		
						Haushaltsansatz	Soll (Spalte 3) Mehr (+) Weniger (-) als Ansatz (Spalte 6)	Zulässige Mehrausgaben  Üpl./Apl.bewilligte oder nach § 17 GemHVO
0	1	2	3	4	5	6	7	8
	<b><u>Abschluss Oberabschnitt 211</u></b>							
	<b>Einnahmen</b>	K 6.358,96 H 0,00	100.297,37	99.605,33	K 7.051,00	105.100,00	7.073,92 -11.876,55	0,00
	<b>Ausgaben</b>	K 8.308,27 H 36.331,68	557.657,04	578.420,27	K 23.876,72	584.100,00	109.260,76 -135.703,72	154.746,69
	<b>Überschuss / Zuschussbedarf</b>	K -1.949,31 H -36.331,68	-457.359,67	-478.814,94	K -16.825,72	-479.000,00	-102.186,84 123.827,17	-154.746,69

**Einzelplan Haushaltsrechnung  
Verwaltungshaushalt 2018  
in - € -**

2 Schulen  
21 Grund- und Hauptschulen  
**21500 Schulverbund: Werkrealschule Stockach**

Nr.	Bezeichnung	Reste vom Vorjahr K = Kassenreste H = Haushaltsreste	Soll = Einnahmen = Ausgaben ./. Haushaltsreste vom Vorjahr + neue Haushalts- reste (H)	Ist	Neue Reste K = Kassenreste H = Haushaltsreste	Planvergleich		
						Haushaltsansatz	Soll (Spalte 3) Mehr (+) Weniger (-) als Ansatz (Spalte 6)	Zulässige Mehrausgaben  Üpl./Apl.bewilligte oder nach § 17 GemHVO
0	1	2	3	4	5	6	7	8
	<b><u>Einnahmen</u></b>							
17100	Zuweisungen vom Land	0,00	305.696,00	305.696,00	0,00	305.600,00	96,00	0,00
17150	Zuweis. vom Land Inklusion an Schulen							
	Schulverbund:							
	<b>Einnahmen</b>	<b>0,00</b>	<b>318.584,00</b>	<b>318.584,00</b>	<b>0,00</b>	<b>310.400,00</b>	<b>8.184,00</b>	<b>0,00</b>
	<b><u>Ausgaben</u></b>							
41400	Vergütung der Beschäftigten	0,00	34.632,89	34.632,89	0,00	21.900,00	12.732,89	0,00
43400	Zusatzversorgungskasse - Beschäftigte	0,00	3.283,21	3.283,21	0,00	2.100,00	1.183,21	0,00
44400	Sozialversicherung - Beschäftigte	0,00	7.055,15	7.055,15	0,00	4.600,00	2.455,15	0,00
45000	Beihilfen, Unterstützung u.dgl.	0,00	8,00	8,00	0,00	0,00	8,00	0,00
50000	Gebäudeunterhaltung	K 3.082,76	29.011,95	20.094,71	K 12.000,00	20.000,00	9.011,95	0,00
52000	Beschaffungen	H 13.310,05	-9.316,36	399,89	K 3.593,80	0,00	-9.316,36	0,00
52020	Beschaffungen - Austausch von Mobilar		0,00	0,00		3.000,00	-3.000,00	0,00
52500	Unterhaltung von Einrichtungen		386,15	354,20	K 31,95	400,00	-13,85	0,00
53110	Miete Gerüstbau-Fluchttreppen		0,00	0,00		8.000,00	-8.000,00	0,00
53120	Nutzungsentgelt Pausenraum	K 190,40	6.869,29	7.059,69		3.600,00	3.269,29	3.269,29
54000	Bewirtschaftungskosten	K 5.472,67	96.802,85	105.251,61	K -2.976,09	116.500,00	-19.697,15	0,00
56200	Aus- und Fortbildung		0,00	0,00		500,00	-500,00	0,00
57010	Aufwand für Inklusion an Schulen		0,00	2.714,82		4.800,00	-2.085,18	0,00
59100	Lehr- und Unterrichtsmittel	K 39,90						
		H 43.923,90	1.035,30	43.236,70	K 1.762,40	46.100,00	-45.064,70	0,00
63810	Fahrten im inneren Schulbetrieb		0,00	0,00		500,00	-500,00	0,00
64200	Versicherungen		0,00	1.789,39		1.500,00	289,39	0,00
65000	Geschäftsbedarf	H 2.800,00	5.346,15	8.146,15		9.700,00	-4.353,85	0,00
65200	Post- und Fernmeldegebühren	K -12,81	787,53	715,75	K 58,97	800,00	-12,47	0,00
65400	Fahrtkosten Hausmeister		0,00	131,05		200,00	-68,95	0,00
67800	Verwaltungskostenbeitrag	K 661,50	3.399,68	3.218,38	K 842,80	5.000,00	-1.600,32	0,00

**Einzelplan Haushaltsrechnung  
Verwaltungshaushalt 2018  
in - € -**

**21500 Schulverbund: Werkrealschule Stockach**

Nr.	Bezeichnung	Reste vom Vorjahr K = Kassenreste H = Haushaltsreste	Soll = Einnahmen = Ausgaben ./. Haushaltsreste vom Vorjahr + neue Haushalts- reste (H)	Ist	Neue Reste K = Kassenreste H = Haushaltsreste	Planvergleich		
						Haushaltsansatz	Soll (Spalte 3) Mehr (+) Weniger (-) als Ansatz (Spalte 6)	Zulässige Mehrausgaben
								Üpl./Apl.bewilligte oder nach § 17 GemHVO
0	1	2	3	4	5	6	7	8
67920	Innere Verrechnungen Technische Dienste	0,00	21.784,01	21.784,01	0,00	20.000,00	1.784,01	0,00
67940	Innere Verrechnungen EDV	0,00	4.378,74	4.378,74	0,00	5.200,00	-821,26	0,00
67970	Innere Verrechnungen Hallenbenutzung	0,00	30.584,55	30.584,55	0,00	29.300,00	1.284,55	0,00
67980	Innere Verrechnungen Telekom- mun.u.Druck	0,00	560,87	560,87	0,00	3.400,00	-2.839,13	0,00
67990	Innere Leistungsverrechnung	0,00	3.364,37	3.364,37	0,00	4.000,00	-635,63	0,00
	<b>Ausgaben</b>	K <b>9.434,42</b> H <b>60.033,95</b>	<b>244.609,59</b>	<b>298.764,13</b>	K <b>15.313,83</b>	<b>311.100,00</b>	<b>-66.490,41</b>	<b>3.269,29</b>
	<b>Abschluss UA 21500</b>							
	<b>Einnahmen</b>	K <b>0,00</b> H <b>0,00</b>	<b>318.584,00</b>	<b>318.584,00</b>	K <b>0,00</b>	<b>310.400,00</b>	<b>8.184,00</b> <b>0,00</b>	<b>0,00</b>
	<b>Ausgaben</b>	K <b>9.434,42</b> H <b>60.033,95</b>	<b>244.609,59</b>	<b>298.764,13</b>	K <b>15.313,83</b>	<b>311.100,00</b>	<b>32.018,44</b> <b>-98.508,85</b>	<b>3.269,29</b>
	<b>Überschuss / Zuschussbedarf</b>	K <b>-9.434,42</b> H <b>-60.033,95</b>	<b>73.974,41</b>	<b>19.819,87</b>	K <b>-15.313,83</b>	<b>-700,00</b>	<b>-23.834,44</b> <b>98.508,85</b>	<b>-3.269,29</b>
	<b>Abschluss 4abschnitt 2150</b>							
	<b>Einnahmen</b>	K <b>0,00</b> H <b>0,00</b>	<b>318.584,00</b>	<b>318.584,00</b>	K <b>0,00</b>	<b>310.400,00</b>	<b>8.184,00</b> <b>0,00</b>	<b>0,00</b>
	<b>Ausgaben</b>	K <b>9.434,42</b> H <b>60.033,95</b>	<b>244.609,59</b>	<b>298.764,13</b>	K <b>15.313,83</b>	<b>311.100,00</b>	<b>32.018,44</b> <b>-98.508,85</b>	<b>3.269,29</b>
	<b>Überschuss / Zuschussbedarf</b>	K <b>-9.434,42</b> H <b>-60.033,95</b>	<b>73.974,41</b>	<b>19.819,87</b>	K <b>-15.313,83</b>	<b>-700,00</b>	<b>-23.834,44</b> <b>98.508,85</b>	<b>-3.269,29</b>

# Einzelplan Haushaltsrechnung Verwaltungshaushalt 2018 in - € -

2 Schulen  
21 Grund- und Hauptschulen  
**21510 Grundschule Wahlwies**

Nr.	Bezeichnung	Reste vom Vorjahr K = Kassenreste H = Haushaltsreste	Soll = Einnahmen = Ausgaben ./. Haushaltsreste vom Vorjahr + neue Haushalts- reste (H)	Ist	Neue Reste K = Kassenreste H = Haushaltsreste	Planvergleich		
						Haushaltsansatz	Soll (Spalte 3) Mehr (+) Weniger (-) als Ansatz (Spalte 6)	Zulässige Mehrausgaben  Üpl./Apl.bewilligte oder nach § 17 GemHVO
0	1	2	3	4	5	6	7	8
	<b><u>Einnahmen</u></b>							
11000	Elternbeiträge verlässliche Grundschule	0,00	4.017,50	4.017,50	0,00	4.000,00	17,50	0,00
15000	Kostenersätze	K 4,00	104,40	100,80	K 7,60	0,00	104,40	0,00
15010	Kostenersätze für Essen	0,00	110,20	110,20	0,00	0,00	110,20	0,00
15100	Versicherungsleist. für Schadensfälle	0,00	3.322,26	3.322,26	0,00	0,00	3.322,26	0,00
17120	Zuweis.vom Land Jugendbeglei- ter-Programm	K 957,15	2.658,77	2.284,58	K 1.331,34	2.500,00	158,77	0,00
17700	Zuweisungen von Dritten, Spenden	0,00	775,00	775,00	0,00	0,00	775,00	0,00
	<b>Einnahmen</b>	<b>K 961,15</b>	<b>10.988,13</b>	<b>10.610,34</b>	<b>K 1.338,94</b>	<b>6.500,00</b>	<b>4.488,13</b>	<b>0,00</b>
	<b><u>Ausgaben</u></b>							
41400	Vergütung der Beschäftigten	0,00	51.735,89	51.735,89	0,00	53.300,00	-1.564,11	0,00
43400	Zusatzversorgungskasse - Beschäftigte	0,00	4.811,73	4.811,73	0,00	5.000,00	-188,27	0,00
44400	Sozialversicherung - Beschäftigte	0,00	10.511,98	10.511,98	0,00	10.900,00	-388,02	0,00
50000	Gebäudeunterhaltung	0,00	16.387,30	16.347,30	K 40,00	20.000,00	-3.612,70	0,00
52000	Beschaffungen	0,00	0,00	0,00	0,00	300,00	-300,00	0,00
54000	Bewirtschaftungskosten	0,00	14.608,26	14.608,26	0,00	14.700,00	-91,74	0,00
56200	Aus- und Fortbildung	0,00	315,90	315,90	0,00	300,00	15,90	100,00
57000	Jugendbegleiter-Programm	K 292,15	2.417,27	2.143,50	K 565,92	2.500,00	-82,73	0,00
57500	Essenseinkauf	0,00	110,20	102,60	K 7,60	0,00	110,20	0,00
59100	Lehr- und Unterrichtsmittel	0,00	8.229,04	8.187,04	K 42,00	9.600,00	-1.370,96	0,00
63800	Fahrten im inneren Schulbetrieb	K 459,60	1.413,30	1.405,10	K 467,80	3.000,00	-1.586,70	0,00
64200	Versicherungen	0,00	1.393,18	1.393,18	0,00	1.400,00	-6,82	0,00
64210	Schadensfälle	0,00	3.322,36	3.322,36	0,00	0,00	3.322,36	0,00
65000	Geschäftsbedarf	0,00	846,12	846,12	0,00	1.000,00	-153,88	0,00
65200	Post- und Fernmeldegebühren	0,00	65,35	65,35	0,00	200,00	-134,65	0,00
67800	Verwaltungskostenbeitrag	K 189,00	638,78	651,38	K 176,40	1.600,00	-961,22	0,00
67920	Innere Verrechnungen Technische	0,00	26.656,96	26.656,96	0,00	20.000,00	6.656,96	0,00

### Einzelplan Haushaltsrechnung Verwaltungshaushalt 2018 in - € -

**21510 Grundschule Wahlwies**

Nr.	Bezeichnung	Reste vom Vorjahr K = Kassenreste H = Haushaltsreste	Soll = Einnahmen = Ausgaben ./. Haushaltsreste vom Vorjahr + neue Haushalts- reste (H)	Ist	Neue Reste K = Kassenreste H = Haushaltsreste	Planvergleich		
						Haushaltsansatz	Soll (Spalte 3) Mehr (+) Weniger (-) als Ansatz (Spalte 6)	Zulässige Mehrausgaben  Üpl./Apl.bewilligte oder nach § 17 GemHVO
0	1	2	3	4	5	6	7	8
	Dienste							
67940	Innere Verrechnungen EDV	0,00	1.584,00	1.584,00	0,00	1.700,00	-116,00	0,00
67970	Innere Verrechnungen Hallenbenutzung	0,00	10.374,91	10.374,91	0,00	10.900,00	-525,09	0,00
67980	Innere Verrechnungen Telekom- mun.u.Druck	0,00	1.809,36	1.809,36	0,00	2.900,00	-1.090,64	0,00
67990	Innere Leistungsverrechnung	0,00	3.397,68	3.397,68	0,00	3.000,00	397,68	0,00
	<b>Ausgaben</b>	<b>K 940,75</b>	<b>160.629,57</b>	<b>160.270,60</b>	<b>K 1.299,72</b>	<b>162.300,00</b>	<b>-1.670,43</b>	<b>100,00</b>
	<u><b>Abschluss UA 21510</b></u>							
	<b>Einnahmen</b>	<b>K 961,15</b>	<b>10.988,13</b>	<b>10.610,34</b>	<b>K 1.338,94</b>	<b>6.500,00</b>	<b>4.488,13</b>	<b>0,00</b>
	<b>Ausgaben</b>	<b>K 940,75</b>	<b>160.629,57</b>	<b>160.270,60</b>	<b>K 1.299,72</b>	<b>162.300,00</b>	<b>10.503,10</b>	<b>100,00</b>
	<b>Überschuss / Zuschussbedarf</b>	<b>K 20,40</b>	<b>-149.641,44</b>	<b>-149.660,26</b>	<b>K 39,22</b>	<b>-155.800,00</b>	<b>-12.173,53</b>	<b>-100,00</b>
	<u><b>Abschluss 4abschnitt 2151</b></u>						<b>12.173,53</b>	
	<b>Einnahmen</b>	<b>K 961,15</b>	<b>10.988,13</b>	<b>10.610,34</b>	<b>K 1.338,94</b>	<b>6.500,00</b>	<b>4.488,13</b>	<b>0,00</b>
	<b>Ausgaben</b>	<b>K 940,75</b>	<b>160.629,57</b>	<b>160.270,60</b>	<b>K 1.299,72</b>	<b>162.300,00</b>	<b>10.503,10</b>	<b>100,00</b>
	<b>Überschuss / Zuschussbedarf</b>	<b>K 20,40</b>	<b>-149.641,44</b>	<b>-149.660,26</b>	<b>K 39,22</b>	<b>-155.800,00</b>	<b>-12.173,53</b>	<b>-100,00</b>
							<b>12.173,53</b>	

**Einzelplan Haushaltsrechnung  
Verwaltungshaushalt 2018  
in - € -**

2 Schulen  
21 Grund- und Hauptschulen  
**21520 Grundschule Zizenhausen**

Nr.	Bezeichnung	Reste vom Vorjahr K = Kassenreste H = Haushaltsreste	Soll = Einnahmen = Ausgaben ./. Haushaltsreste vom Vorjahr + neue Haushalts- reste (H)	Ist	Neue Reste K = Kassenreste H = Haushaltsreste	Planvergleich		
						Haushaltsansatz	Soll (Spalte 3) Mehr (+) Weniger (-) als Ansatz (Spalte 6)	Zulässige Mehrausgaben  Üpl./Apl.bewilligte oder nach § 17 GemHVO
0	1	2	3	4	5	6	7	8
	<b><u>Einnahmen</u></b>							
11000	Elternbeiträge verlässliche Grundschule	K 588,00	6.071,00	6.140,00	K 519,00	9.000,00	-2.929,00	0,00
17110	Zuweisungen vom Land ver- lässl.Grundschule	0,00	4.236,50	4.236,50	0,00	4.800,00	-563,50	0,00
17150	Zuweis. vom Land Inklusion an Schulen	0,00	0,00	0,00	0,00	200,00	-200,00	0,00
	<b><u>Einnahmen</u></b>	<b>K 588,00</b>	<b>10.307,50</b>	<b>10.376,50</b>	<b>K 519,00</b>	<b>14.000,00</b>	<b>-3.692,50</b>	<b>0,00</b>
	<b><u>Ausgaben</u></b>							
41400	Vergütung der Beschäftigten	0,00	26.871,31	26.871,31	0,00	25.700,00	1.171,31	0,00
43400	Zusatzversorgungskasse - Beschäftigte	0,00	2.493,54	2.493,54	0,00	2.500,00	-6,46	0,00
44400	Sozialversicherung - Beschäftigte	0,00	5.407,18	5.407,18	0,00	5.200,00	207,18	0,00
50000	Gebäudeunterhaltung	K 41,30	8.445,13	8.401,17	K 85,26	65.000,00	-56.554,87	0,00
52000	Beschaffungen	0,00	0,00	0,00	0,00	500,00	-500,00	0,00
52500	Unterhaltung von Einrichtungen	0,00	159,98	159,98	0,00	1.000,00	-840,02	0,00
54000	Bewirtschaftungskosten	K -23,89	3.777,73	3.753,84	0,00	15.600,00	-11.822,27	0,00
56200	Aus- und Fortbildung	0,00	0,00	0,00	0,00	300,00	-300,00	0,00
57010	Aufwand für Inklusion an Schulen	0,00	0,00	0,00	0,00	200,00	-200,00	0,00
59100	Lehr- und Unterrichtsmittel	H 34.414,02	-20.282,99	14.032,03	K 99,00	9.600,00	-29.882,99	0,00
63800	Fahrten im inneren Schulbetrieb	0,00	187,20	187,20	0,00	3.000,00	-2.812,80	0,00
64200	Versicherungen	0,00	624,99	624,99	0,00	700,00	-75,01	0,00
65000	Geschäftsbedarf	0,00	387,56	387,56	0,00	1.200,00	-812,44	0,00
65200	Post- und Fernmeldegebühren	0,00	0,00	0,00	0,00	100,00	-100,00	0,00
67800	Verwaltungskostenbeitrag	K 623,70	2.183,71	2.219,41	K 588,00	2.800,00	-616,29	0,00
67920	Innere Verrechnungen Technische Dienste	0,00	14.539,19	14.539,19	0,00	20.000,00	-5.460,81	0,00
67940	Innere Verrechnungen EDV	0,00	800,20	800,20	0,00	700,00	100,20	0,00
67970	Innere Verrechnungen Hallenbenutzung	0,00	17.340,88	17.340,88	0,00	30.900,00	-13.559,12	0,00
67980	Innere Verrechnungen Telekom-	0,00	1.841,98	1.841,98	0,00	2.200,00	-358,02	0,00

**Einzelplan Haushaltsrechnung  
Verwaltungshaushalt 2018  
in - € -**

**21520 Grundschule Zizenhausen**

Nr.	Bezeichnung	Reste vom Vorjahr K = Kassenreste H = Haushaltsreste	Soll = Einnahmen = Ausgaben ./. Haushaltsreste vom Vorjahr + neue Haushalts- reste (H)	Ist	Neue Reste K = Kassenreste H = Haushaltsreste	Planvergleich		
						Haushaltsansatz	Soll (Spalte 3) Mehr (+) Weniger (-) als Ansatz (Spalte 6)	Zulässige Mehrausgaben
								Üpl./Apl.bewilligte oder nach § 17 GemHVO
0	1	2	3	4	5	6	7	8
67990	mun.u.Druck							
	Innere Leistungsverrechnung	0,00	2.494,41	2.494,41		2.200,00	294,41	0,00
	<b>Ausgaben</b>							
		K 641,11						
		H 34.414,02	67.272,00	101.554,87	K 772,26	189.400,00	-122.128,00	0,00
	<b>Abschluss UA 21520</b>							
	<b>Einnahmen</b>							
		K 588,00	10.307,50	10.376,50	K 519,00	14.000,00	0,00	0,00
		H 0,00					-3.692,50	
	<b>Ausgaben</b>							
		K 641,11	67.272,00	101.554,87	K 772,26	189.400,00	1.773,10	0,00
		H 34.414,02					-123.901,10	
	<b>Überschuss / Zuschussbedarf</b>							
		K -53,11	-56.964,50	-91.178,37	K -253,26	-175.400,00	-1.773,10	0,00
		H -34.414,02					120.208,60	
	<b>Abschluss 4abschnitt 2152</b>							
	<b>Einnahmen</b>							
		K 588,00	10.307,50	10.376,50	K 519,00	14.000,00	0,00	0,00
		H 0,00					-3.692,50	
	<b>Ausgaben</b>							
		K 641,11	67.272,00	101.554,87	K 772,26	189.400,00	1.773,10	0,00
		H 34.414,02					-123.901,10	
	<b>Überschuss / Zuschussbedarf</b>							
		K -53,11	-56.964,50	-91.178,37	K -253,26	-175.400,00	-1.773,10	0,00
		H -34.414,02					120.208,60	
	<b>Abschluss Oberabschnitt 215</b>							
	<b>Einnahmen</b>							
		K 1.549,15	339.879,63	339.570,84	K 1.857,94	330.900,00	12.672,13	0,00
		H 0,00					-3.692,50	
	<b>Ausgaben</b>							
		K 11.016,28	472.511,16	560.589,60	K 17.385,81	662.800,00	44.294,64	3.369,29
		H 94.447,97					-234.583,48	
	<b>Überschuss / Zuschussbedarf</b>							
		K -9.467,13	-132.631,53	-221.018,76	K -15.527,87	-331.900,00	-31.622,51	-3.369,29
		H -94.447,97					230.890,98	
	<b>Abschluss Abschnitt 21</b>							
	<b>Einnahmen</b>							
		K 7.908,11	440.177,00	439.176,17	K 8.908,94	436.000,00	19.746,05	0,00
		H 0,00					-15.569,05	
	<b>Ausgaben</b>							
		K 19.324,55	1.030.168,20	1.139.009,87	K 41.262,53	1.246.900,00	153.555,40	158.115,98
		H 130.779,65					-370.287,20	



**Einzelplan Haushaltsrechnung  
Verwaltungshaushalt 2018  
in - € -**

**21520 Grundschule Zizenhausen**

Nr.	Bezeichnung	Reste vom Vorjahr K = Kassenreste H = Haushaltsreste	Soll = <u>Einnahmen</u> = Ausgaben ./. Haushaltsreste vom Vorjahr + neue Haushalts- reste (H)	Ist	Neue Reste K = Kassenreste H = Haushaltsreste	Planvergleich		
						Haushaltsansatz	Soll (Spalte 3) Mehr (+) Weniger (-) als Ansatz (Spalte 6)	Zulässige Mehrausgaben  Üpl./Apl.bewilligte oder nach § 17 GemHVO
0	1	2	3	4	5	6	7	8
	<b>Überschuss / Zuschussbedarf</b>	K -11.416,44 H -130.779,65	-589.991,20	-699.833,70	K -32.353,59	-810.900,00	-133.809,35 354.718,15	-158.115,98

**Einzelplan Haushaltsrechnung  
Verwaltungshaushalt 2018  
in - € -**

2 Schulen  
22 Realschulen  
**22100 Schulverbund: Realschule**

Nr.	Bezeichnung	Reste vom Vorjahr K = Kassenreste H = Haushaltsreste	Soll = Einnahmen = Ausgaben ./. Haushaltsreste vom Vorjahr + neue Haushalts- reste (H)	Ist	Neue Reste K = Kassenreste H = Haushaltsreste	Planvergleich		
						Haushaltsansatz	Soll (Spalte 3) Mehr (+) Weniger (-) als Ansatz (Spalte 6)	Zulässige Mehrausgaben  Üpl./Apl.bewilligte oder nach § 17 GemHVO
0	1	2	3	4	5	6	7	8
	<b><u>Einnahmen</u></b>							
15500	Vermischte Einnahmen	0,00	1.631,54	1.631,54	0,00	0,00	1.631,54	0,00
17100	Zuweisungen vom Land	0,00	531.696,00	531.696,00	0,00	531.600,00	96,00	0,00
17120	Zuweis.vom Land Jugendbeglei- ter-Programm	K 3.597,38	7.532,62	7.400,00	K 3.730,00	7.500,00	32,62	0,00
	<b>Einnahmen</b>	<b>K 3.597,38</b>	<b>540.860,16</b>	<b>540.727,54</b>	<b>K 3.730,00</b>	<b>539.100,00</b>	<b>1.760,16</b>	<b>0,00</b>
	<b><u>Ausgaben</u></b>							
41400	Vergütung der Beschäftigten	0,00	131.026,83	130.738,76	K 288,07	142.900,00	-11.873,17	0,00
43400	Zusatzversorgungskasse - Beschäftigte	0,00	10.053,32	10.053,32	0,00	12.900,00	-2.846,68	0,00
44400	Sozialversicherung - Beschäftigte	0,00	26.159,55	26.096,40	K 63,15	28.600,00	-2.440,45	0,00
45000	Beihilfen, Unterstützung u.dgl.	0,00	8,00	8,00	0,00	100,00	-92,00	0,00
50000	Gebäudeunterhaltung	K 3.493,93	241.202,72	198.368,00	K 46.328,65	240.000,00	1.202,72	0,00
52000	Beschaffungen	K 495,00						
		H 15.742,12	-13.120,26	3.116,86	0,00	10.000,00	-23.120,26	0,00
52500	Unterhaltung von Einrichtungen	0,00	1.531,89	1.531,89	0,00	1.500,00	31,89	0,00
53120	Nutzungsentgelt Pausenraum	K 190,40	6.869,29	7.059,69	0,00	3.600,00	3.269,29	3.269,29
54000	Bewirtschaftungskosten	K 28.438,01	165.228,17	184.315,58	K 9.350,60	87.000,00	78.228,17	1.496,80
56200	Aus- und Fortbildung	0,00	0,00	0,00	0,00	500,00	-500,00	0,00
57000	Jugendbegleiter-Programm	K 3.274,72	7.241,70	7.761,42	K 2.755,00	7.500,00	-258,30	0,00
59100	Lehr- und Unterrichtsmittel	K 352,28						
		H 52.379,39	7.419,25	60.150,92	0,00	53.800,00	-46.380,75	1.165,00
63800	Fahrten im inneren Schulbetrieb	0,00	0,00	0,00	0,00	500,00	-500,00	0,00
64200	Versicherungen	0,00	4.449,98	4.449,98	0,00	4.200,00	249,98	0,00
65000	Geschäftsbedarf	H 2.600,00	-880,01	1.719,99	0,00	2.900,00	-3.780,01	0,00
65200	Post- und Fernmeldegebühren	0,00	342,76	342,76	0,00	900,00	-557,24	0,00
65400	Fahrtkosten Hausmeister	0,00	284,21	284,21	0,00	700,00	-415,79	0,00
67800	Verwaltungskostenbeitrag	K 1.568,70	5.889,86	5.831,76	K 1.626,80	7.000,00	-1.110,14	0,00

**Einzelplan Haushaltsrechnung  
Verwaltungshaushalt 2018  
in - € -**

**22100 Schulverbund: Realschule**

Nr.	Bezeichnung	Reste vom Vorjahr K = Kassenreste H = Haushaltsreste	Soll = Einnahmen = Ausgaben ./. Haushaltsreste vom Vorjahr + neue Haushalts- reste (H)	Ist	Neue Reste K = Kassenreste H = Haushaltsreste	Planvergleich		
						Haushaltsansatz	Soll (Spalte 3) Mehr (+) Weniger (-) als Ansatz (Spalte 6)	Zulässige Mehrausgaben
								Üpl./Apl.bewilligte oder nach § 17 GemHVO
0	1	2	3	4	5	6	7	8
67920	Innere Verrechnungen Technische Dienste	0,00	15.256,05	15.256,05	0,00	20.000,00	-4.743,95	0,00
67940	Innere Verrechnungen EDV	0,00	3.657,00	3.657,00	0,00	4.000,00	-343,00	0,00
67970	Innere Verrechnungen Hallenbenutzung	0,00	52.354,98	52.354,98	0,00	49.000,00	3.354,98	0,00
67980	Innere Verrechnungen Telekom- mun.u.Druck	0,00	9.828,58	9.828,58	0,00	8.000,00	1.828,58	0,00
67990	Innere Leistungsverrechnung	0,00	7.214,98	7.214,98	0,00	5.900,00	1.314,98	0,00
	<b>Ausgaben</b>	K <b>37.813,04</b> H <b>70.721,51</b>	<b>682.018,85</b>	<b>730.141,13</b>	K <b>60.412,27</b>	<b>691.500,00</b>	<b>-9.481,15</b>	<b>5.931,09</b>
	<b>Abschluss UA 22100</b>							
	<b>Einnahmen</b>	K <b>3.597,38</b> H <b>0,00</b>	<b>540.860,16</b>	<b>540.727,54</b>	K <b>3.730,00</b>	<b>539.100,00</b>	<b>1.760,16</b>	<b>0,00</b>
	<b>Ausgaben</b>	K <b>37.813,04</b> H <b>70.721,51</b>	<b>682.018,85</b>	<b>730.141,13</b>	K <b>60.412,27</b>	<b>691.500,00</b>	<b>89.480,59</b>	<b>5.931,09</b>
	<b>Überschuss / Zuschussbedarf</b>	K <b>-34.215,66</b> H <b>-70.721,51</b>	<b>-141.158,69</b>	<b>-189.413,59</b>	K <b>-56.682,27</b>	<b>-152.400,00</b>	<b>-87.720,43</b>	<b>-5.931,09</b>
	<b>Abschluss 4abschnitt 2210</b>							
	<b>Einnahmen</b>	K <b>3.597,38</b> H <b>0,00</b>	<b>540.860,16</b>	<b>540.727,54</b>	K <b>3.730,00</b>	<b>539.100,00</b>	<b>1.760,16</b>	<b>0,00</b>
	<b>Ausgaben</b>	K <b>37.813,04</b> H <b>70.721,51</b>	<b>682.018,85</b>	<b>730.141,13</b>	K <b>60.412,27</b>	<b>691.500,00</b>	<b>89.480,59</b>	<b>5.931,09</b>
	<b>Überschuss / Zuschussbedarf</b>	K <b>-34.215,66</b> H <b>-70.721,51</b>	<b>-141.158,69</b>	<b>-189.413,59</b>	K <b>-56.682,27</b>	<b>-152.400,00</b>	<b>-87.720,43</b>	<b>-5.931,09</b>
	<b>Abschluss Oberabschnitt 221</b>							
	<b>Einnahmen</b>	K <b>3.597,38</b> H <b>0,00</b>	<b>540.860,16</b>	<b>540.727,54</b>	K <b>3.730,00</b>	<b>539.100,00</b>	<b>1.760,16</b>	<b>0,00</b>
	<b>Ausgaben</b>	K <b>37.813,04</b> H <b>70.721,51</b>	<b>682.018,85</b>	<b>730.141,13</b>	K <b>60.412,27</b>	<b>691.500,00</b>	<b>89.480,59</b>	<b>5.931,09</b>
	<b>Überschuss / Zuschussbedarf</b>	K <b>-34.215,66</b> H <b>-70.721,51</b>	<b>-141.158,69</b>	<b>-189.413,59</b>	K <b>-56.682,27</b>	<b>-152.400,00</b>	<b>-87.720,43</b>	<b>-5.931,09</b>

**Einzelplan Haushaltsrechnung  
Verwaltungshaushalt 2018  
in - € -**

**22100 Schulverbund: Realschule**

Nr.	Bezeichnung	Reste vom Vorjahr K = Kassenreste H = Haushaltsreste	Soll = Einnahmen = Ausgaben ./. Haushaltsreste vom Vorjahr + neue Haushalts- reste (H)	Ist	Neue Reste K = Kassenreste H = Haushaltsreste	Planvergleich		
						Haushaltsansatz	Soll (Spalte 3) Mehr (+) Weniger (-) als Ansatz (Spalte 6)	Zulässige Mehrausgaben  Üpl./Apl.bewilligte oder nach § 17 GemHVO
0	1	2	3	4	5	6	7	8
	<b><u>Abschluss Abschnitt 22</u></b>							
	<b>Einnahmen</b>	K 3.597,38 H 0,00	540.860,16	540.727,54	K 3.730,00	539.100,00	1.760,16 0,00	0,00
	<b>Ausgaben</b>	K 37.813,04 H 70.721,51	682.018,85	730.141,13	K 60.412,27	691.500,00	89.480,59 -98.961,74	5.931,09
	<b>Überschuss / Zuschussbedarf</b>	K -34.215,66 H -70.721,51	-141.158,69	-189.413,59	K -56.682,27	-152.400,00	-87.720,43 98.961,74	-5.931,09

## Einzelplan Haushaltsrechnung Verwaltungshaushalt 2018 in - € -

2 Schulen  
23 Gymnasien  
**23000 Nellenburg-Gymnasium**

Nr.	Bezeichnung	Reste vom Vorjahr K = Kassenreste H = Haushaltsreste	Soll = Einnahmen = Ausgaben ./. Haushaltsreste vom Vorjahr + neue Haushalts- reste (H)	Ist	Neue Reste K = Kassenreste H = Haushaltsreste	Planvergleich		
						Haushaltsansatz	Soll (Spalte 3) Mehr (+) Weniger (-) als Ansatz (Spalte 6)	Zulässige Mehrausgaben  Üpl./Apl.bewilligte oder nach § 17 GemHVO
0	1	2	3	4	5	6	7	8
	<b><u>Einnahmen</u></b>							
15000	Kostensätze	0,00	4.700,00	4.700,00	0,00	0,00	4.700,00	0,00
15050	Kostensätze Essen Mensa	K 69,30	0,00	69,30	0,00	0,00	0,00	0,00
15500	Vermischte Einnahmen	K 239,80	4.254,04	4.493,84	0,00	0,00	4.254,04	0,00
17100	Zuweisungen vom Land	0,00	745.126,00	745.126,00	0,00	745.000,00	126,00	0,00
17120	Zuweis.vom Land Jugendbeglei- ter-Programm	K 1.190,00	3.327,00	2.877,00	K 1.640,00	4.500,00	-1.173,00	0,00
17700	Zuweisungen von Dritten, Spenden	K 50,00	150,00	200,00	0,00	0,00	150,00	0,00
	<b>Einnahmen</b>	<b>K 1.549,10</b>	<b>757.557,04</b>	<b>757.466,14</b>	<b>K 1.640,00</b>	<b>749.500,00</b>	<b>8.057,04</b>	<b>0,00</b>
	<b><u>Ausgaben</u></b>							
41400	Vergütung der Beschäftigten	0,00	152.368,54	152.368,54	0,00	152.600,00	-231,46	0,00
43400	Zusatzversorgungskasse - Beschäftigte	0,00	14.152,82	14.152,82	0,00	14.100,00	52,82	0,00
44400	Sozialversicherung - Beschäftigte	0,00	30.757,43	30.757,43	0,00	30.300,00	457,43	0,00
50000	Gebäudeunterhaltung	K 939,98	19.554,93	18.973,99	K 1.520,92	70.000,00	-50.445,07	0,00
52000	Beschaffungen	0,00	0,00	0,00	0,00	5.500,00	-5.500,00	0,00
52500	Unterhaltung von Einrichtungen	0,00	3.270,18	3.061,33	K 208,85	7.000,00	-3.729,82	0,00
53120	Nutzungsentgelt Pausenraum	K 380,80	13.738,58	14.119,38	0,00	7.200,00	6.538,58	0,00
54000	Bewirtschaftungskosten	K 33.677,12	122.002,78	144.601,73	K 11.078,17	94.000,00	28.002,78	0,00
56200	Aus- und Fortbildung	0,00	0,00	0,00	0,00	500,00	-500,00	0,00
57000	Jugendbegleiter-Programm	K 1.190,00	3.669,00	3.669,00	K 1.190,00	4.500,00	-831,00	0,00
58000	Schulfruchtprogramm	K 211,86						
		H 2.283,80	-1.029,76	1.465,90	0,00	0,00	-1.029,76	0,00
59100	Lehr- und Unterrichtsmittel	K 39,50						
		H 86.483,64	44.021,91	128.684,33	K 1.860,72	133.000,00	-88.978,09	6.557,00
63800	Fahrten im inneren Schulbetrieb	0,00	0,00	0,00	0,00	500,00	-500,00	0,00
64200	Versicherungen	0,00	11.408,89	11.408,89	0,00	11.500,00	-91,11	0,00
65000	Geschäftsbedarf	0,00	10.940,41	10.168,24	K 772,17	15.500,00	-4.559,59	0,00

**Einzelplan Haushaltsrechnung  
Verwaltungshaushalt 2018  
in - € -**

**23000 Nellenburg-Gymnasium**

Nr.	Bezeichnung	Reste vom Vorjahr K = Kassenreste H = Haushaltsreste	Soll = Einnahmen = Ausgaben ./. Haushaltsreste vom Vorjahr + neue Haushalts- reste (H)	Ist	Neue Reste K = Kassenreste H = Haushaltsreste	Planvergleich		
						Haushaltsansatz	Soll (Spalte 3) Mehr (+) Weniger (-) als Ansatz (Spalte 6)	Zulässige Mehrausgaben
								Üpl./Apl.bewilligte oder nach § 17 GemHVO
0	1	2	3	4	5	6	7	8
65200	Post- und Fernmeldegebühren	0,00	1.584,06	1.528,93	K 55,13	1.900,00	-315,94	0,00
65400	Fahrtkosten Hausmeister	0,00	296,80	296,80	0,00	700,00	-403,20	0,00
65410	Fahrtkosten z.Sport- u.Kulturveranstalt.	0,00	3.089,08	3.089,08	0,00	3.000,00	89,08	0,00
67800	Verwaltungskostenbeitrag	K 5.730,75	20.967,34	20.764,89	K 5.933,20	18.000,00	2.967,34	0,00
67920	Innere Verrechnungen Technische Dienste	0,00	4.914,20	4.914,20	0,00	7.000,00	-2.085,80	0,00
67940	Innere Verrechnungen EDV	0,00	6.585,00	6.585,00	0,00	6.800,00	-215,00	0,00
67970	Innere Verrechnungen Hallenbenutzung	0,00	36.402,52	36.402,52	0,00	46.200,00	-9.797,48	0,00
67980	Innere Verrechnungen Telekom- mun.u.Druck	0,00	6.495,23	6.495,23	0,00	8.500,00	-2.004,77	0,00
67990	Innere Leistungsverrechnung	0,00	9.115,91	9.115,91	0,00	7.200,00	1.915,91	0,00
	<b>Ausgaben</b>	K <b>42.170,01</b>						
		H <b>88.767,44</b>	<b>514.305,85</b>	<b>622.624,14</b>	K <b>22.619,16</b>	<b>645.500,00</b>	<b>-131.194,15</b>	<b>6.557,00</b>
	<b>Abschluss UA 23000</b>							
	<b>Einnahmen</b>	K <b>1.549,10</b>	<b>757.557,04</b>	<b>757.466,14</b>	K <b>1.640,00</b>	<b>749.500,00</b>	<b>9.230,04</b>	<b>0,00</b>
		H <b>0,00</b>					<b>-1.173,00</b>	
	<b>Ausgaben</b>	K <b>42.170,01</b>	<b>514.305,85</b>	<b>622.624,14</b>	K <b>22.619,16</b>	<b>645.500,00</b>	<b>40.023,94</b>	<b>6.557,00</b>
		H <b>88.767,44</b>					<b>-171.218,09</b>	
	<b>Überschuss / Zuschussbedarf</b>	K <b>-40.620,91</b>	<b>243.251,19</b>	<b>134.842,00</b>	K <b>-20.979,16</b>	<b>104.000,00</b>	<b>-30.793,90</b>	<b>-6.557,00</b>
		H <b>-88.767,44</b>					<b>170.045,09</b>	
	<b>Abschluss 4abschnitt 2300</b>							
	<b>Einnahmen</b>	K <b>1.549,10</b>	<b>757.557,04</b>	<b>757.466,14</b>	K <b>1.640,00</b>	<b>749.500,00</b>	<b>9.230,04</b>	<b>0,00</b>
		H <b>0,00</b>					<b>-1.173,00</b>	
	<b>Ausgaben</b>	K <b>42.170,01</b>	<b>514.305,85</b>	<b>622.624,14</b>	K <b>22.619,16</b>	<b>645.500,00</b>	<b>40.023,94</b>	<b>6.557,00</b>
		H <b>88.767,44</b>					<b>-171.218,09</b>	
	<b>Überschuss / Zuschussbedarf</b>	K <b>-40.620,91</b>	<b>243.251,19</b>	<b>134.842,00</b>	K <b>-20.979,16</b>	<b>104.000,00</b>	<b>-30.793,90</b>	<b>-6.557,00</b>
		H <b>-88.767,44</b>					<b>170.045,09</b>	
	<b>Abschluss Oberabschnitt 230</b>							
	<b>Einnahmen</b>	K <b>1.549,10</b>	<b>757.557,04</b>	<b>757.466,14</b>	K <b>1.640,00</b>	<b>749.500,00</b>	<b>9.230,04</b>	<b>0,00</b>
		H <b>0,00</b>					<b>-1.173,00</b>	

**Einzelplan Haushaltsrechnung  
Verwaltungshaushalt 2018  
in - € -**

**23000 Nellenburg-Gymnasium**

Nr.	Bezeichnung	Reste vom Vorjahr K = Kassenreste H = Haushaltsreste	Soll = <u>Einnahmen</u> = Ausgaben ./. Haushaltsreste vom Vorjahr + neue Haushalts- reste (H)	Ist	Neue Reste K = Kassenreste H = Haushaltsreste	Planvergleich		
						Haushaltsansatz	Soll (Spalte 3) Mehr (+) Weniger (-) als Ansatz (Spalte 6)	Zulässige Mehrausgaben
								Üpl./Apl.bewilligte oder nach § 17 GemHVO
0	1	2	3	4	5	6	7	8
	<b>Ausgaben</b>	K 42.170,01	514.305,85	622.624,14	K 22.619,16	645.500,00	40.023,94	6.557,00
		H 88.767,44					-171.218,09	
	<b>Überschuss / Zuschussbedarf</b>	K -40.620,91	243.251,19	134.842,00	K -20.979,16	104.000,00	-30.793,90	-6.557,00
		H -88.767,44					170.045,09	
	<b><u>Abschluss Abschnitt 23</u></b>							
	<b>Einnahmen</b>	K 1.549,10	757.557,04	757.466,14	K 1.640,00	749.500,00	9.230,04	0,00
		H 0,00					-1.173,00	
	<b>Ausgaben</b>	K 42.170,01	514.305,85	622.624,14	K 22.619,16	645.500,00	40.023,94	6.557,00
		H 88.767,44					-171.218,09	
	<b>Überschuss / Zuschussbedarf</b>	K -40.620,91	243.251,19	134.842,00	K -20.979,16	104.000,00	-30.793,90	-6.557,00
		H -88.767,44					170.045,09	

### Einzelplan Haushaltsrechnung Verwaltungshaushalt 2018 in - € -

2 Schulen  
27 Sonderschulen  
**27000 Förderschule**

Nr.	Bezeichnung	Reste vom Vorjahr K = Kassenreste H = Haushaltsreste	Soll = Einnahmen = Ausgaben ./. Haushaltsreste vom Vorjahr + neue Haushalts- reste (H)	Ist	Neue Reste K = Kassenreste H = Haushaltsreste	Planvergleich		
						Haushaltsansatz	Soll (Spalte 3) Mehr (+) Weniger (-) als Ansatz (Spalte 6)	Zulässige Mehrausgaben Üpl./Apl.bewilligte oder nach § 17 GemHVO
0	1	2	3	4	5	6	7	8
	<b><u>Einnahmen</u></b>							
14000	Mieten, Pachten	0,00	26.979,72	26.979,72	0,00	27.000,00	-20,28	0,00
17100	Zuweisungen vom Land	0,00	114.296,00	114.296,00	0,00	114.200,00	96,00	0,00
17120	Zuweis.vom Land Jugendbeglei- ter-Programm	K 2.500,00	5.000,00	5.000,00	K 2.500,00	5.000,00	0,00	0,00
17700	Zuweisungen von Dritten, Spenden	K 768,00	0,00	768,00	K 0,00	0,00	0,00	0,00
	<b>Einnahmen</b>	<b>K 3.268,00</b>	<b>146.275,72</b>	<b>147.043,72</b>	<b>K 2.500,00</b>	<b>146.200,00</b>	<b>75,72</b>	<b>0,00</b>
	<b><u>Ausgaben</u></b>							
41400	Vergütung der Beschäftigten	0,00	36.500,94	36.500,94	0,00	37.800,00	-1.299,06	0,00
43400	Zusatzversorgungskasse - Beschäftigte	0,00	3.317,82	3.317,82	0,00	3.500,00	-182,18	0,00
44400	Sozialversicherung - Beschäftigte	0,00	6.948,27	6.948,27	0,00	7.000,00	-51,73	0,00
45000	Beihilfen, Unterstützung u.dgl.	0,00	4,00	4,00	0,00	100,00	-96,00	0,00
50000	Gebäudeunterhaltung	K 415,45	9.273,49	8.883,00	K 805,94	5.000,00	4.273,49	0,00
52000	Beschaffungen	0,00	1.504,84	1.504,84	0,00	2.500,00	-995,16	0,00
52500	Unterhaltung von Einrichtungen	0,00	270,00	270,00	0,00	400,00	-130,00	0,00
53000	Mieten, Pachten	K 240,00	2.058,00	2.058,00	K 240,00	2.500,00	-442,00	0,00
54000	Bewirtschaftungskosten	K 8.937,68	52.183,31	53.029,18	K 8.091,81	73.200,00	-21.016,69	0,00
56200	Aus- und Fortbildung	0,00	0,00	0,00	0,00	300,00	-300,00	0,00
57000	Jugendbegleiter-Programm	K 672,00						
		H 202,00	5.348,18	6.222,18	0,00	6.600,00	-1.251,82	0,00
59100	Lehr- und Unterrichtsmittel	K 200,00						
		H 23.070,57	-9.280,23	13.901,89	K 88,45	15.800,00	-25.080,23	0,00
63800	Fahrten im inneren Schulbetrieb	0,00	0,00	0,00	0,00	700,00	-700,00	0,00
64200	Versicherungen	0,00	2.659,04	2.659,04	0,00	2.700,00	-40,96	0,00
65000	Geschäftsbedarf	0,00	2.070,81	1.900,82	K 169,99	3.400,00	-1.329,19	0,00
65200	Post- und Fernmeldegebühren	0,00	495,00	495,00	0,00	600,00	-105,00	0,00
66100	Mitgliedsbeiträge an Verbände u. Ver-	0,00	25,56	25,56	0,00	100,00	-74,44	0,00



### Einzelplan Haushaltsrechnung Verwaltungshaushalt 2018 in - € -

**27000 Förderschule**

Nr.	Bezeichnung	Reste vom Vorjahr K = Kassenreste H = Haushaltsreste	Soll = Einnahmen = Ausgaben ./. Haushaltsreste vom Vorjahr + neue Haushalts- reste (H)	Ist	Neue Reste K = Kassenreste H = Haushaltsreste	Planvergleich		
						Haushaltsansatz	Soll (Spalte 3) Mehr (+) Weniger (-) als Ansatz (Spalte 6)	Zulässige Mehrausgaben
								Üpl./Apl.bewilligte oder nach § 17 GemHVO
0	1	2	3	4	5	6	7	8
	eine							
67800	Verwaltungskostenbeitrag	K 680,40	2.591,52	2.487,92	K 784,00	5.000,00	-2.408,48	0,00
67920	Innere Verrechnungen Technische Dienste	0,00	612,61	612,61	0,00	1.500,00	-887,39	0,00
67940	Innere Verrechnungen EDV	0,00	5.394,58	5.394,58	0,00	5.700,00	-305,42	0,00
67970	Innere Verrechnungen Hallenbenutzung	0,00	17.053,96	17.053,96	0,00	18.400,00	-1.346,04	0,00
67980	Innere Verrechnungen Telekom- mun.u.Druck	0,00	1.429,36	1.429,36	0,00	1.900,00	-470,64	0,00
67990	Innere Leistungsverrechnung	0,00	2.847,37	2.847,37	0,00	2.500,00	347,37	0,00
70000	Zuschüsse an Förderverein	K 170,30	880,20	1.042,70	K 7,80	2.000,00	-1.119,80	0,00
	<b>Ausgaben</b>	K <b>11.315,83</b>						
		H <b>23.272,57</b>	<b>144.188,63</b>	<b>168.589,04</b>	K <b>10.187,99</b>	<b>199.200,00</b>	<b>-55.011,37</b>	<b>0,00</b>
	<b>Abschluss UA 27000</b>							
	<b>Einnahmen</b>	K <b>3.268,00</b>	<b>146.275,72</b>	<b>147.043,72</b>	K <b>2.500,00</b>	<b>146.200,00</b>	<b>96,00</b>	<b>0,00</b>
		H <b>0,00</b>					<b>-20,28</b>	
	<b>Ausgaben</b>	K <b>11.315,83</b>	<b>144.188,63</b>	<b>168.589,04</b>	K <b>10.187,99</b>	<b>199.200,00</b>	<b>4.620,86</b>	<b>0,00</b>
		H <b>23.272,57</b>					<b>-59.632,23</b>	
	<b>Überschuss / Zuschussbedarf</b>	K <b>-8.047,83</b>	<b>2.087,09</b>	<b>-21.545,32</b>	K <b>-7.687,99</b>	<b>-53.000,00</b>	<b>-4.524,86</b>	<b>0,00</b>
		H <b>-23.272,57</b>					<b>59.611,95</b>	
	<b>Abschluss 4abschnitt 2700</b>							
	<b>Einnahmen</b>	K <b>3.268,00</b>	<b>146.275,72</b>	<b>147.043,72</b>	K <b>2.500,00</b>	<b>146.200,00</b>	<b>96,00</b>	<b>0,00</b>
		H <b>0,00</b>					<b>-20,28</b>	
	<b>Ausgaben</b>	K <b>11.315,83</b>	<b>144.188,63</b>	<b>168.589,04</b>	K <b>10.187,99</b>	<b>199.200,00</b>	<b>4.620,86</b>	<b>0,00</b>
		H <b>23.272,57</b>					<b>-59.632,23</b>	
	<b>Überschuss / Zuschussbedarf</b>	K <b>-8.047,83</b>	<b>2.087,09</b>	<b>-21.545,32</b>	K <b>-7.687,99</b>	<b>-53.000,00</b>	<b>-4.524,86</b>	<b>0,00</b>
		H <b>-23.272,57</b>					<b>59.611,95</b>	
	<b>Abschluss Oberabschnitt 270</b>							
	<b>Einnahmen</b>	K <b>3.268,00</b>	<b>146.275,72</b>	<b>147.043,72</b>	K <b>2.500,00</b>	<b>146.200,00</b>	<b>96,00</b>	<b>0,00</b>
		H <b>0,00</b>					<b>-20,28</b>	
	<b>Ausgaben</b>	K <b>11.315,83</b>	<b>144.188,63</b>	<b>168.589,04</b>	K <b>10.187,99</b>	<b>199.200,00</b>	<b>4.620,86</b>	<b>0,00</b>

**Einzelplan Haushaltsrechnung  
Verwaltungshaushalt 2018  
in - € -**

**27000 Förderschule**

Nr.	Bezeichnung	Reste vom Vorjahr K = Kassenreste H = Haushaltsreste	Soll = <u>Einnahmen</u> = Ausgaben ./. Haushaltsreste vom Vorjahr + neue Haushalts- reste (H)	Ist	Neue Reste K = Kassenreste H = Haushaltsreste	Planvergleich		
						Haushaltsansatz	Soll (Spalte 3) Mehr (+) Weniger (-) als Ansatz (Spalte 6)	Zulässige Mehrausgaben  Üpl./Apl.bewilligte oder nach § 17 GemHVO
0	1	2	3	4	5	6	7	8
	<b>Überschuss / Zuschussbedarf</b>	H 23.272,57 K -8.047,83 H -23.272,57	2.087,09	-21.545,32	K -7.687,99	-53.000,00	-59.632,23 -4.524,86 59.611,95	0,00
	<b><u>Abschluss Abschnitt 27</u></b>							
	<b>Einnahmen</b>	K 3.268,00 H 0,00	146.275,72	147.043,72	K 2.500,00	146.200,00	96,00 -20,28	0,00
	<b>Ausgaben</b>	K 11.315,83 H 23.272,57	144.188,63	168.589,04	K 10.187,99	199.200,00	4.620,86 -59.632,23	0,00
	<b>Überschuss / Zuschussbedarf</b>	K -8.047,83 H -23.272,57	2.087,09	-21.545,32	K -7.687,99	-53.000,00	-4.524,86 59.611,95	0,00

**Einzelplan Haushaltsrechnung  
Verwaltungshaushalt 2018  
in - € -**

2 Schulen  
29 Sonstiges  
**29000 Schülerbeförderung**

Nr.	Bezeichnung	Reste vom Vorjahr K = Kassenreste H = Haushaltsreste	Soll = Einnahmen = Ausgaben ./. Haushaltsreste vom Vorjahr + neue Haushalts- reste (H)	Ist	Neue Reste K = Kassenreste H = Haushaltsreste	Planvergleich		
						Haushaltsansatz	Soll (Spalte 3) Mehr (+) Weniger (-) als Ansatz (Spalte 6)	Zulässige Mehrausgaben  Üpl./Apl.bewilligte oder nach § 17 GemHVO
0	1	2	3	4	5	6	7	8
	<b><u>Einnahmen</u></b>							
16200	Kostenerstattung vom Landkreis	K 29.730,84	77.292,26	41.968,03	K 65.055,07	70.000,00	7.292,26	0,00
16800	Eigenanteile der Schüler	K 150,38	2.098,80	1.972,75	K 276,43	3.500,00	-1.401,20	0,00
	<b>Einnahmen</b>	<b>K 29.881,22</b>	<b>79.391,06</b>	<b>43.940,78</b>	<b>K 65.331,50</b>	<b>73.500,00</b>	<b>5.891,06</b>	<b>0,00</b>
	<b><u>Ausgaben</u></b>							
63900	Zahlungen an Verkehrsunternehmen	K 22.108,24	72.294,90	65.677,91	K 28.725,23	60.000,00	12.294,90	0,00
63910	Ersätze an Schüler bzw. Eltern	K 2.347,84	9.816,64	9.015,82	K 3.148,66	10.000,00	-183,36	0,00
67200	Abzuliefernde Eigenanteile	K 867,20	2.760,25	2.604,15	K 1.023,30	3.500,00	-739,75	0,00
67990	Innere Leistungsverrechnung	0,00	545,83	545,83	0,00	400,00	145,83	0,00
	<b>Ausgaben</b>	<b>K 25.323,28</b>	<b>85.417,62</b>	<b>77.843,71</b>	<b>K 32.897,19</b>	<b>73.900,00</b>	<b>11.517,62</b>	<b>0,00</b>
	<b><u>Abschluss UA 29000</u></b>							
	<b>Einnahmen</b>	<b>K 29.881,22</b>	<b>79.391,06</b>	<b>43.940,78</b>	<b>K 65.331,50</b>	<b>73.500,00</b>	<b>7.292,26</b> <b>-1.401,20</b>	<b>0,00</b>
	<b>Ausgaben</b>	<b>K 25.323,28</b>	<b>85.417,62</b>	<b>77.843,71</b>	<b>K 32.897,19</b>	<b>73.900,00</b>	<b>12.440,73</b> <b>-923,11</b>	<b>0,00</b>
	<b>Überschuss / Zuschussbedarf</b>	<b>K 4.557,94</b>	<b>-6.026,56</b>	<b>-33.902,93</b>	<b>K 32.434,31</b>	<b>-400,00</b>	<b>-5.148,47</b> <b>-478,09</b>	<b>0,00</b>
	<b><u>Abschluss 4abschnitt 2900</u></b>							
	<b>Einnahmen</b>	<b>K 29.881,22</b>	<b>79.391,06</b>	<b>43.940,78</b>	<b>K 65.331,50</b>	<b>73.500,00</b>	<b>7.292,26</b> <b>-1.401,20</b>	<b>0,00</b>
	<b>Ausgaben</b>	<b>K 25.323,28</b>	<b>85.417,62</b>	<b>77.843,71</b>	<b>K 32.897,19</b>	<b>73.900,00</b>	<b>12.440,73</b> <b>-923,11</b>	<b>0,00</b>
	<b>Überschuss / Zuschussbedarf</b>	<b>K 4.557,94</b>	<b>-6.026,56</b>	<b>-33.902,93</b>	<b>K 32.434,31</b>	<b>-400,00</b>	<b>-5.148,47</b> <b>-478,09</b>	<b>0,00</b>
	<b><u>Abschluss Oberabschnitt 290</u></b>							
	<b>Einnahmen</b>	<b>K 29.881,22</b>	<b>79.391,06</b>	<b>43.940,78</b>	<b>K 65.331,50</b>	<b>73.500,00</b>	<b>7.292,26</b>	<b>0,00</b>

**Einzelplan Haushaltsrechnung  
Verwaltungshaushalt 2018  
in - € -**

**29000 Schülerbeförderung**

Nr.	Bezeichnung	Reste vom Vorjahr K = Kassenreste H = Haushaltsreste	Soll = <u>Einnahmen</u> = Ausgaben ./. Haushaltsreste vom Vorjahr + neue Haushalts- reste (H)	Ist	Neue Reste K = Kassenreste H = Haushaltsreste	Planvergleich		
						Haushaltsansatz	Soll (Spalte 3) Mehr (+) Weniger (-) als Ansatz (Spalte 6)	Zulässige Mehrausgaben  Üpl./Apl.bewilligte oder nach § 17 GemHVO
0	1	2	3	4	5	6	7	8
	<b>Ausgaben</b>	K 25.323,28	85.417,62	77.843,71	K 32.897,19	73.900,00	-1.401,20 12.440,73	0,00
	<b>Überschuss / Zuschussbedarf</b>	K 4.557,94	-6.026,56	-33.902,93	K 32.434,31	-400,00	-923,11 -5.148,47 -478,09	0,00

**Einzelplan Haushaltsrechnung  
Verwaltungshaushalt 2018  
in - € -**

2 Schulen  
29 Sonstiges  
**29100 Schülerhort**

Nr.	Bezeichnung	Reste vom Vorjahr K = Kassenreste H = Haushaltsreste	Soll = Einnahmen = Ausgaben ./. Haushaltsreste vom Vorjahr + neue Haushalts- reste (H)	Ist	Neue Reste K = Kassenreste H = Haushaltsreste	Planvergleich		
						Haushaltsansatz	Soll (Spalte 3) Mehr (+) Weniger (-) als Ansatz (Spalte 6)	Zulässige Mehrausgaben  Üpl./Apl.bewilligte oder nach § 17 GemHVO
0	1	2	3	4	5	6	7	8
	<b><u>Einnahmen</u></b>							
11000	Benutzungsgebühren	K 1.422,00	138.860,00	139.285,28	K 996,72	154.000,00	-15.140,00	0,00
15000	Kostenersätze	0,00	237,35	237,35	0,00	0,00	237,35	0,00
15010	Kostenersätze für Sonderaktionen	0,00	1.231,50	1.231,50	0,00	1.200,00	31,50	0,00
17100	Zuweisungen vom Land	0,00	37.119,00	37.119,00	0,00	37.200,00	-81,00	0,00
17110	Zuweisungen vom Land Kindergarten	K -0,70	11.559,10	11.558,40	0,00	12.200,00	-640,90	0,00
27700	Auflösung von Zuweisungen und Zuschüssen	0,00	4.751,00	4.751,00	0,00	500,00	4.251,00	0,00
	<b>Einnahmen</b>	<b>K 1.421,30</b>	<b>193.757,95</b>	<b>194.182,53</b>	<b>K 996,72</b>	<b>205.100,00</b>	<b>-11.342,05</b>	<b>0,00</b>
	<b><u>Ausgaben</u></b>							
41400	Vergütung der Beschäftigten	0,00	274.303,96	274.099,77	K 204,19	277.900,00	-3.596,04	0,00
43400	Zusatzversorgungskasse - Beschäftigte	0,00	25.543,68	25.543,68	0,00	27.600,00	-2.056,32	0,00
44400	Sozialversicherung - Beschäftigte	0,00	54.824,15	54.824,15	0,00	55.300,00	-475,85	0,00
45000	Beihilfen, Unterstützung u.dgl.	0,00	4,00	4,00	0,00	0,00	4,00	0,00
50000	Gebäudeunterhaltung	0,00	12.488,69	12.418,69	K 70,00	15.000,00	-2.511,31	0,00
52000	Beschaffungen	H 462,89	957,22	1.420,11	0,00	300,00	657,22	0,00
52500	Unterhaltung von Einrichtungen	0,00	104,01	104,01	0,00	100,00	4,01	0,00
54000	Bewirtschaftungskosten	0,00	42.619,01	39.995,42	K 2.623,59	42.300,00	319,01	0,00
56200	Aus- und Fortbildung	0,00	1.352,39	1.352,39	0,00	700,00	652,39	0,00
57000	Ausgaben für Sonderaktionen	K 29,90	1.245,60	1.275,50	0,00	600,00	645,60	0,00
57300	Spielmaterial, Lehrmaterial	K 247,07						
		H 1.977,07	808,30	2.973,08	K 59,36	3.700,00	-2.891,70	0,00
57500	Lebensmittel, Essenslieferung	K 6.104,00	33.334,02	36.990,02	K 2.448,00	45.600,00	-12.265,98	0,00
64200	Versicherungen	0,00	738,26	738,26	0,00	800,00	-61,74	0,00
65000	Geschäftsbedarf	H 787,73	-572,04	215,69	0,00	400,00	-972,04	0,00
65400	Dienstreisen	0,00	76,43	76,43	0,00	200,00	-123,57	0,00
67910	Innere Verrechnungen Personalleistungen	0,00	19.318,21	19.318,21	0,00	17.500,00	1.818,21	0,00

**Einzelplan Haushaltsrechnung  
Verwaltungshaushalt 2018  
in - € -**

**29100 Schülerhort**

Nr.	Bezeichnung	Reste vom Vorjahr K = Kassenreste H = Haushaltsreste	Soll = Einnahmen = Ausgaben ./. Haushaltsreste vom Vorjahr + neue Haushalts- reste (H)	Ist	Neue Reste K = Kassenreste H = Haushaltsreste	Planvergleich		
						Haushaltsansatz	Soll (Spalte 3) Mehr (+) Weniger (-) als Ansatz (Spalte 6)	Zulässige Mehrausgaben
								Üpl./Apl.bewilligte oder nach § 17 GemHVO
0	1	2	3	4	5	6	7	8
67920	Innere Verrechnungen Technische Dienste	0,00	7.358,61	7.358,61	0,00	6.000,00	1.358,61	0,00
67940	Innere Verrechnungen EDV	0,00	2.061,32	2.061,32	0,00	2.400,00	-338,68	0,00
67980	Innere Verrechnungen Telefon u. Druck	0,00	289,18	289,18	0,00	400,00	-110,82	0,00
67990	Innere Leistungsverrechnung	0,00	7.542,51	7.542,51	0,00	7.800,00	-257,49	0,00
68100	AfA für Grundstücke u.grundst.gl.Rechte	0,00	20.300,00	20.300,00	0,00	20.700,00	-400,00	0,00
68200	Abschreibungen für bewegliche Sachen	0,00	6.934,34	6.934,34	0,00	7.700,00	-765,66	0,00
68500	Verzinsung des Anlagekapitals	0,00	30.924,00	30.924,00	0,00	39.900,00	-8.976,00	0,00
	<b>Ausgaben</b>	<b>K 6.380,97</b>						
		<b>H 3.227,69</b>	<b>542.555,85</b>	<b>546.759,37</b>	<b>K 5.405,14</b>	<b>572.900,00</b>	<b>-30.344,15</b>	<b>0,00</b>
	<b>Abschluss UA 29100</b>							
	<b>Einnahmen</b>	<b>K 1.421,30</b>	<b>193.757,95</b>	<b>194.182,53</b>	<b>K 996,72</b>	<b>205.100,00</b>	<b>4.519,85</b>	<b>0,00</b>
		<b>H 0,00</b>					<b>-15.861,90</b>	
	<b>Ausgaben</b>	<b>K 6.380,97</b>	<b>542.555,85</b>	<b>546.759,37</b>	<b>K 5.405,14</b>	<b>572.900,00</b>	<b>5.459,05</b>	<b>0,00</b>
		<b>H 3.227,69</b>					<b>-35.803,20</b>	
	<b>Überschuss / Zuschussbedarf</b>	<b>K -4.959,67</b>	<b>-348.797,90</b>	<b>-352.576,84</b>	<b>K -4.408,42</b>	<b>-367.800,00</b>	<b>-939,20</b>	<b>0,00</b>
		<b>H -3.227,69</b>					<b>19.941,30</b>	
	<b>Abschluss 4abschnitt 2910</b>							
	<b>Einnahmen</b>	<b>K 1.421,30</b>	<b>193.757,95</b>	<b>194.182,53</b>	<b>K 996,72</b>	<b>205.100,00</b>	<b>4.519,85</b>	<b>0,00</b>
		<b>H 0,00</b>					<b>-15.861,90</b>	
	<b>Ausgaben</b>	<b>K 6.380,97</b>	<b>542.555,85</b>	<b>546.759,37</b>	<b>K 5.405,14</b>	<b>572.900,00</b>	<b>5.459,05</b>	<b>0,00</b>
		<b>H 3.227,69</b>					<b>-35.803,20</b>	
	<b>Überschuss / Zuschussbedarf</b>	<b>K -4.959,67</b>	<b>-348.797,90</b>	<b>-352.576,84</b>	<b>K -4.408,42</b>	<b>-367.800,00</b>	<b>-939,20</b>	<b>0,00</b>
		<b>H -3.227,69</b>					<b>19.941,30</b>	
	<b>Abschluss Oberabschnitt 291</b>							
	<b>Einnahmen</b>	<b>K 1.421,30</b>	<b>193.757,95</b>	<b>194.182,53</b>	<b>K 996,72</b>	<b>205.100,00</b>	<b>4.519,85</b>	<b>0,00</b>
		<b>H 0,00</b>					<b>-15.861,90</b>	
	<b>Ausgaben</b>	<b>K 6.380,97</b>	<b>542.555,85</b>	<b>546.759,37</b>	<b>K 5.405,14</b>	<b>572.900,00</b>	<b>5.459,05</b>	<b>0,00</b>
		<b>H 3.227,69</b>					<b>-35.803,20</b>	
	<b>Überschuss / Zuschussbedarf</b>	<b>K -4.959,67</b>	<b>-348.797,90</b>	<b>-352.576,84</b>	<b>K -4.408,42</b>	<b>-367.800,00</b>	<b>-939,20</b>	<b>0,00</b>

**Einzelplan Haushaltsrechnung  
Verwaltungshaushalt 2018  
in - € -**

**29100 Schülerhort**

Nr.	Bezeichnung	Reste vom Vorjahr K = Kassenreste H = Haushaltsreste	Soll = Einnahmen = Ausgaben ./. Haushaltsreste vom Vorjahr + neue Haushalts- reste (H)	Ist	Neue Reste K = Kassenreste H = Haushaltsreste	Planvergleich		
						Haushaltsansatz	Soll (Spalte 3) Mehr (+) Weniger (-) als Ansatz (Spalte 6)	Zulässige Mehrausgaben  Üpl./Apl.bewilligte oder nach § 17 GemHVO
0	1	2	3	4	5	6	7	8
		H -3.227,69					19.941,30	
	<b><u>Abschluss Abschnitt 29</u></b>							
	Einnahmen	K 31.302,52	273.149,01	238.123,31	K 66.328,22	278.600,00	11.812,11	0,00
		H 0,00					-17.263,10	
	Ausgaben	K 31.704,25	627.973,47	624.603,08	K 38.302,33	646.800,00	17.899,78	0,00
		H 3.227,69					-36.726,31	
	Überschuss / Zuschussbedarf	K -401,73	-354.824,46	-386.479,77	K 28.025,89	-368.200,00	-6.087,67	0,00
		H -3.227,69					19.463,21	
	<b><u>Abschluss Einzelplan 2</u></b>							
	Einnahmen	K 47.825,11	2.159.618,93	2.124.136,88	K 83.307,16	2.151.400,00	42.644,36	0,00
		H 0,00					-34.425,43	
	Ausgaben	K 144.744,31	3.024.231,32	3.312.124,25	K 173.620,24	3.459.600,00	306.734,81	171.683,87
		H 316.768,86					-742.103,49	
	Überschuss / Zuschussbedarf	K -96.919,20	-864.612,39	-1.187.987,37	K -90.313,08	-1.308.200,00	-264.090,45	-171.683,87
		H -316.768,86					707.678,06	

**Einzelplan Haushaltsrechnung  
Verwaltungshaushalt 2018  
in - € -**

3	<b>Wissenschaft, Forschung, Kulturpflege</b>
30	Verwaltung kultureller Angelegenheiten
32	Museen, Sammlungen, Ausstellungen
33	Theater, Konzerte, Musikpflege
34	Heimat- und sonstige Kulturpflege
35	Volksbildung
37	Kirchen



3 Wissenschaft, Forschung, Kulturpflege  
30 Verwaltung kultureller Angelegenheiten  
**30000 Allgemeine Kulturförderung**

Nr.	Bezeichnung	Reste vom Vorjahr K = Kassenreste H = Haushaltsreste	Soll = <u>Einnahmen</u> = Ausgaben ./. Haushaltsreste vom Vorjahr + neue Haushalts- reste (H)	Ist	Neue Reste K = Kassenreste H = Haushaltsreste	Planvergleich		
						Haushaltsansatz	Soll (Spalte 3) Mehr (+) Weniger (-) als Ansatz (Spalte 6)	Zulässige Mehrausgaben
								Üpl./Apl.bewilligte oder nach § 17 GemHVO
0	1	2	3	4	5	6	7	8
	<b><u>Einnahmen</u></b>							
15000	Kostenersätze	0,00	14,50	14,50	0,00	0,00	14,50	0,00
15500	Vermischte Einnahmen	0,00	1.141,73	861,23	K 280,50	0,00	1.141,73	0,00
16800	Provisionen aus Vorverkäufen für Dritte	0,00	677,14	504,20	K 172,94	300,00	377,14	0,00
	<b>Einnahmen</b>	<b>0,00</b>	<b>1.833,37</b>	<b>1.379,93</b>	<b>K 453,44</b>	<b>300,00</b>	<b>1.533,37</b>	<b>0,00</b>
	<b><u>Ausgaben</u></b>							
41400	Vergütung der Beschäftigten	0,00	155.548,06	155.548,06	0,00	147.900,00	7.648,06	0,00
43400	Zusatzversorgungskasse - Beschäftigte	0,00	15.003,26	15.003,26	0,00	14.200,00	803,26	0,00
44400	Sozialversicherung - Beschäftigte	0,00	31.705,43	31.705,43	0,00	29.400,00	2.305,43	0,00
45000	Beihilfen, Unterstützung u.dgl.	0,00	0,01	0,01	0,00	0,00	0,01	0,00
50000	Gebäudeunterhaltung	K 100,76	29.478,66	29.579,42	0,00	20.000,00	9.478,66	0,00
52000	Beschaffungen	H 10.175,10	-10.175,10	0,00	0,00	1.000,00	-11.175,10	0,00
52500	Unterhaltung von Einrichtungen	H 12.241,33	-11.285,62	955,71	0,00	1.000,00	-12.285,62	0,00
54000	Bewirtschaftungskosten	0,00	24.248,66	24.248,66	0,00	26.100,00	-1.851,34	0,00
56200	Aus- und Fortbildung	0,00	1.593,15	1.593,15	0,00	1.200,00	393,15	0,00
64200	Versicherungen	0,00	1.948,71	1.948,71	0,00	2.000,00	-51,29	0,00
65000	Geschäftsbedarf	K 54,09	317,70	371,79	0,00	1.500,00	-1.182,30	0,00
65400	Fahrtkosten	0,00	1.011,06	1.011,06	0,00	1.000,00	11,06	0,00
66100	Mitgliedsbeiträge an Verbände u. Ver- eine	0,00	713,03	713,03	0,00	900,00	-186,97	0,00
67920	Innere Verrechnungen Technische Dienste	0,00	9.931,50	9.931,50	0,00	10.000,00	-68,50	0,00
67940	Innere Verrechnungen EDV	0,00	5.630,20	5.630,20	0,00	6.100,00	-469,80	0,00
67970	Innere Verrechnungen Hallenbenutzung	0,00	93.430,18	93.430,18	0,00	120.900,00	-27.469,82	0,00
67980	Innere Verrechnungen Telekom- mun.u.Druck	0,00	4.398,08	4.398,08	0,00	4.700,00	-301,92	0,00
67990	Innere Leistungsverrechnung	0,00	14.345,30	14.345,30	0,00	11.400,00	2.945,30	0,00
70000	Zuschüsse an Vereine	0,00	3.374,55	3.374,55	0,00	3.500,00	-125,45	0,00

**Einzelplan Haushaltsrechnung  
Verwaltungshaushalt 2018  
in - € -**

**30000 Allgemeine Kulturförderung**

Nr.	Bezeichnung	Reste vom Vorjahr K = Kassenreste H = Haushaltsreste	Soll = Einnahmen = Ausgaben ./. Haushaltsreste vom Vorjahr + neue Haushalts- reste (H)	Ist	Neue Reste K = Kassenreste H = Haushaltsreste	Planvergleich		
						Haushaltsansatz	Soll (Spalte 3) Mehr (+) Weniger (-) als Ansatz (Spalte 6)	Zulässige Mehrausgaben  Üpl./Apl.bewilligte oder nach § 17 GemHVO
0	1	2	3	4	5	6	7	8
	<b>Ausgaben</b>	K 154,85						
		H 22.416,43	371.216,82	393.788,10	0,00	402.800,00	-31.583,18	0,00
	<u><b>Abschluss UA 30000</b></u>							
	<b>Einnahmen</b>	K 0,00	1.833,37	1.379,93	K 453,44	300,00	1.533,37	0,00
		H 0,00					0,00	
	<b>Ausgaben</b>	K 154,85	371.216,82	393.788,10	K 0,00	402.800,00	23.584,93	0,00
		H 22.416,43					-55.168,11	
	<b>Überschuss / Zuschussbedarf</b>	K -154,85	-369.383,45	-392.408,17	K 453,44	-402.500,00	-22.051,56	0,00
		H -22.416,43					55.168,11	
	<u><b>Abschluss 4abschnitt 3000</b></u>							
	<b>Einnahmen</b>	K 0,00	1.833,37	1.379,93	K 453,44	300,00	1.533,37	0,00
		H 0,00					0,00	
	<b>Ausgaben</b>	K 154,85	371.216,82	393.788,10	K 0,00	402.800,00	23.584,93	0,00
		H 22.416,43					-55.168,11	
	<b>Überschuss / Zuschussbedarf</b>	K -154,85	-369.383,45	-392.408,17	K 453,44	-402.500,00	-22.051,56	0,00
		H -22.416,43					55.168,11	
	<u><b>Abschluss Oberabschnitt 300</b></u>							
	<b>Einnahmen</b>	K 0,00	1.833,37	1.379,93	K 453,44	300,00	1.533,37	0,00
		H 0,00					0,00	
	<b>Ausgaben</b>	K 154,85	371.216,82	393.788,10	K 0,00	402.800,00	23.584,93	0,00
		H 22.416,43					-55.168,11	
	<b>Überschuss / Zuschussbedarf</b>	K -154,85	-369.383,45	-392.408,17	K 453,44	-402.500,00	-22.051,56	0,00
		H -22.416,43					55.168,11	

**Einzelplan Haushaltsrechnung  
Verwaltungshaushalt 2018  
in - € -**

3 Wissenschaft, Forschung, Kulturpflege  
30 Verwaltung kultureller Angelegenheiten  
**30100 Städtepartnerschaft**

Nr.	Bezeichnung	Reste vom Vorjahr K = Kassenreste H = Haushaltsreste	Soll = Einnahmen = Ausgaben ./. Haushaltsreste vom Vorjahr + neue Haushalts- reste (H)	Ist	Neue Reste K = Kassenreste H = Haushaltsreste	Planvergleich		
						Haushaltsansatz	Soll (Spalte 3) Mehr (+) Weniger (-) als Ansatz (Spalte 6)	Zulässige Mehrausgaben  Üpl./Apl.bewilligte oder nach § 17 GemHVO
0	1	2	3	4	5	6	7	8
	<b><u>Einnahmen</u></b>							
15000	Kostenersätze	0,00	3.300,00	3.300,00	0,00	2.500,00	800,00	0,00
	<b>Einnahmen</b>	<b>0,00</b>	<b>3.300,00</b>	<b>3.300,00</b>	<b>0,00</b>	<b>2.500,00</b>	<b>800,00</b>	<b>0,00</b>
	<b><u>Ausgaben</u></b>							
60200	Städtepartnerschaft La Roche	H 1.361,99	10.191,27	11.553,26	0,00	15.000,00	-4.808,73	0,00
60400	Kontakt Wernsdorf (Sachsen)	0,00	0,00	0,00	0,00	1.000,00	-1.000,00	0,00
67920	Innere Verrechnungen Technische Dienste	0,00	0,00	0,00	0,00	500,00	-500,00	0,00
67990	Innere Leistungsverrechnung	0,00	268,02	268,02	0,00	0,00	268,02	0,00
	<b>Ausgaben</b>	<b>H 1.361,99</b>	<b>10.459,29</b>	<b>11.821,28</b>	<b>0,00</b>	<b>16.500,00</b>	<b>-6.040,71</b>	<b>0,00</b>
	<b><u>Abschluss UA 30100</u></b>							
	<b>Einnahmen</b>	<b>0,00</b>	<b>3.300,00</b>	<b>3.300,00</b>	<b>0,00</b>	<b>2.500,00</b>	<b>800,00</b>	<b>0,00</b>
	<b>Ausgaben</b>	<b>H 0,00</b>	<b>10.459,29</b>	<b>11.821,28</b>	<b>0,00</b>	<b>16.500,00</b>	<b>268,02</b>	<b>0,00</b>
	<b>Überschuss / Zuschussbedarf</b>	<b>H 1.361,99</b>	<b>-7.159,29</b>	<b>-8.521,28</b>	<b>0,00</b>	<b>-14.000,00</b>	<b>-6.308,73</b>	<b>0,00</b>
	<b>Überschuss / Zuschussbedarf</b>	<b>H 0,00</b>	<b>-7.159,29</b>	<b>-8.521,28</b>	<b>0,00</b>	<b>-14.000,00</b>	<b>531,98</b>	<b>0,00</b>
	<b>Überschuss / Zuschussbedarf</b>	<b>H -1.361,99</b>					<b>6.308,73</b>	
	<b><u>Abschluss 4abschnitt 3010</u></b>							
	<b>Einnahmen</b>	<b>0,00</b>	<b>3.300,00</b>	<b>3.300,00</b>	<b>0,00</b>	<b>2.500,00</b>	<b>800,00</b>	<b>0,00</b>
	<b>Ausgaben</b>	<b>H 0,00</b>	<b>10.459,29</b>	<b>11.821,28</b>	<b>0,00</b>	<b>16.500,00</b>	<b>268,02</b>	<b>0,00</b>
	<b>Überschuss / Zuschussbedarf</b>	<b>H 1.361,99</b>	<b>-7.159,29</b>	<b>-8.521,28</b>	<b>0,00</b>	<b>-14.000,00</b>	<b>-6.308,73</b>	<b>0,00</b>
	<b>Überschuss / Zuschussbedarf</b>	<b>H 0,00</b>	<b>-7.159,29</b>	<b>-8.521,28</b>	<b>0,00</b>	<b>-14.000,00</b>	<b>531,98</b>	<b>0,00</b>
	<b>Überschuss / Zuschussbedarf</b>	<b>H -1.361,99</b>					<b>6.308,73</b>	
	<b><u>Abschluss Oberabschnitt 301</u></b>							
	<b>Einnahmen</b>	<b>0,00</b>	<b>3.300,00</b>	<b>3.300,00</b>	<b>0,00</b>	<b>2.500,00</b>	<b>800,00</b>	<b>0,00</b>

**Einzelplan Haushaltsrechnung  
Verwaltungshaushalt 2018  
in - € -**

**30100 Städtepartnerschaft**

Nr.	Bezeichnung	Reste vom Vorjahr K = Kassenreste H = Haushaltsreste	Soll = <u>Einnahmen</u> = Ausgaben ./. Haushaltsreste vom Vorjahr + neue Haushalts- reste (H)	Ist	Neue Reste K = Kassenreste H = Haushaltsreste	Planvergleich		
						Haushaltsansatz	Soll (Spalte 3) Mehr (+) Weniger (-) als Ansatz (Spalte 6)	Zulässige Mehrausgaben  Üpl./Apl.bewilligte oder nach § 17 GemHVO
0	1	2	3	4	5	6	7	8
	<b>Ausgaben</b>	H 0,00					<b>0,00</b>	
		K 0,00	10.459,29	11.821,28	0,00	16.500,00	268,02	0,00
	<b>Überschuss / Zuschussbedarf</b>	H 1.361,99					<b>-6.308,73</b>	
		K 0,00	-7.159,29	-8.521,28	0,00	-14.000,00	531,98	0,00
		H -1.361,99					<b>6.308,73</b>	
	<b>Abschluss Abschnitt 30</b>							
	<b>Einnahmen</b>	K 0,00	5.133,37	4.679,93	K 453,44	2.800,00	2.333,37	0,00
		H 0,00					0,00	
	<b>Ausgaben</b>	K 154,85	381.676,11	405.609,38	K 0,00	419.300,00	23.852,95	0,00
		H 23.778,42					-61.476,84	
	<b>Überschuss / Zuschussbedarf</b>	K -154,85	-376.542,74	-400.929,45	K 453,44	-416.500,00	-21.519,58	0,00
		H -23.778,42					61.476,84	

# Einzelplan Haushaltsrechnung Verwaltungshaushalt 2018 in - € -

3 Wissenschaft, Forschung, Kulturpflege  
32 Museen, Sammlungen, Ausstellungen  
32100 **Stadtmuseum**

Nr.	Bezeichnung	Reste vom Vorjahr K = Kassenreste H = Haushaltsreste	Soll = Einnahmen = Ausgaben ./. Haushaltsreste vom Vorjahr + neue Haushalts- reste (H)	Ist	Neue Reste K = Kassenreste H = Haushaltsreste	Planvergleich		
						Haushaltsansatz	Soll (Spalte 3) Mehr (+) Weniger (-) als Ansatz (Spalte 6)	Zulässige Mehrausgaben Üpl./Apl.bewilligte oder nach § 17 GemHVO
0	1	2	3	4	5	6	7	8
	<b>Einnahmen</b>							
11000	Eintrittsgelder	K 0,07	1.110,49	1.086,56	K 24,00	400,00	710,49	0,00
13000	Verkaufserlöse aus Bücherverkauf	K -20,00	537,20	517,20	0,00	0,00	537,20	0,00
15000	Kostenersätze	0,00	734,00	734,00	0,00	500,00	234,00	0,00
15100	Versicherungsleist. für Schadensfälle	0,00	2.509,34	2.509,34	0,00	0,00	2.509,34	0,00
17100	Zuweisungen vom Land	0,00	5.157,34	5.157,34	0,00	6.000,00	-842,66	0,00
17700	Zuweisungen von Dritten, Spenden	0,00	10.000,00	10.000,00	0,00	0,00	10.000,00	0,00
	<b>Einnahmen</b>	K <b>-19,93</b>	<b>20.048,37</b>	<b>20.004,44</b>	K <b>24,00</b>	<b>6.900,00</b>	<b>13.148,37</b>	<b>0,00</b>
	<b>Ausgaben</b>							
41400	Vergütung der Beschäftigten	0,00	46.978,41	46.978,41	0,00	46.300,00	678,41	0,00
43400	Zusatzversorgungskasse - Beschäftigte	0,00	4.493,40	4.493,40	0,00	4.600,00	-106,60	0,00
44400	Sozialversicherung - Beschäftigte	0,00	9.592,22	9.592,22	0,00	9.600,00	-7,78	0,00
52000	Beschaffungen	H 8.128,65	6.342,92	12.953,70	K 1.517,87	14.000,00	-7.657,08	0,00
52500	Restaurierungsarbeiten	0,00	1.490,50	1.490,50	0,00	3.000,00	-1.509,50	0,00
56200	Aus- und Fortbildung	0,00	601,01	601,01	0,00	1.000,00	-398,99	0,00
57200	Veranstaltungsaufwand - Ausstellungen	K 2.832,25	4.110,77	6.928,82	K 14,20	4.000,00	110,77	0,00
57210	Sonderaktionen des Museums	K 1.416,09						
		H 18.033,28	-16.003,18	3.446,19	0,00	1.000,00	-17.003,18	0,00
57220	Erweiterung Multimediastation	H 1.000,00	-1.000,00	0,00	0,00	1.000,00	-2.000,00	0,00
57230	Chagall-Ausstellung	0,00	2.743,09	2.240,02	K 503,07	5.000,00	-2.256,91	0,00
64200	Versicherungen	0,00	3.830,31	3.830,31	0,00	4.100,00	-269,69	0,00
64210	Schadensfälle	0,00	2.509,34	2.509,34	0,00	0,00	2.509,34	0,00
65000	Geschäftsbedarf	0,00	174,92	174,92	0,00	300,00	-125,08	0,00
65400	Fahrtkosten	0,00	399,02	399,02	0,00	500,00	-100,98	0,00
66100	Mitgliedsbeiträge an Verbände u. Ver- eine	0,00	295,00	295,00	0,00	300,00	-5,00	0,00
67940	Innere Verrechnungen EDV	0,00	3.073,63	3.073,63	0,00	3.400,00	-326,37	0,00

**Einzelplan Haushaltsrechnung  
Verwaltungshaushalt 2018  
in - € -**

**32100 Stadtmuseum**

Nr.	Bezeichnung	Reste vom Vorjahr K = Kassenreste H = Haushaltsreste	Soll = Einnahmen = Ausgaben ./. Haushaltsreste vom Vorjahr + neue Haushalts- reste (H)	Ist	Neue Reste K = Kassenreste H = Haushaltsreste	Planvergleich		
						Haushaltsansatz	Soll (Spalte 3) Mehr (+) Weniger (-) als Ansatz (-) (Spalte 6)	Zulässige Mehrausgaben  Üpl./Apl.bewilligte oder nach § 17 GemHVO
0	1	2	3	4	5	6	7	8
67980	Innere Verrechnungen Telekom- mun.u.Druck	0,00	64,73	64,73	0,00	300,00	-235,27	0,00
67990	Innere Leistungsverrechnung	0,00	6.550,51	6.550,51	0,00	10.100,00	-3.549,49	0,00
	<b>Ausgaben</b>	K <b>4.248,34</b> H <b>27.161,93</b>	<b>76.246,60</b>	<b>105.621,73</b>	K <b>2.035,14</b>	<b>108.500,00</b>	<b>-32.253,40</b>	<b>0,00</b>
	<b><u>Abschluss UA 32100</u></b>							
	<b>Einnahmen</b>	K <b>-19,93</b> H <b>0,00</b>	<b>20.048,37</b>	<b>20.004,44</b>	K <b>24,00</b>	<b>6.900,00</b>	<b>13.991,03</b> <b>-842,66</b>	<b>0,00</b>
	<b>Ausgaben</b>	K <b>4.248,34</b> H <b>27.161,93</b>	<b>76.246,60</b>	<b>105.621,73</b>	K <b>2.035,14</b>	<b>108.500,00</b>	<b>3.298,52</b> <b>-35.551,92</b>	<b>0,00</b>
	<b>Überschuss / Zuschussbedarf</b>	K <b>-4.268,27</b> H <b>-27.161,93</b>	<b>-56.198,23</b>	<b>-85.617,29</b>	K <b>-2.011,14</b>	<b>-101.600,00</b>	<b>10.692,51</b> <b>34.709,26</b>	<b>0,00</b>
	<b><u>Abschluss 4abschnitt 3210</u></b>							
	<b>Einnahmen</b>	K <b>-19,93</b> H <b>0,00</b>	<b>20.048,37</b>	<b>20.004,44</b>	K <b>24,00</b>	<b>6.900,00</b>	<b>13.991,03</b> <b>-842,66</b>	<b>0,00</b>
	<b>Ausgaben</b>	K <b>4.248,34</b> H <b>27.161,93</b>	<b>76.246,60</b>	<b>105.621,73</b>	K <b>2.035,14</b>	<b>108.500,00</b>	<b>3.298,52</b> <b>-35.551,92</b>	<b>0,00</b>
	<b>Überschuss / Zuschussbedarf</b>	K <b>-4.268,27</b> H <b>-27.161,93</b>	<b>-56.198,23</b>	<b>-85.617,29</b>	K <b>-2.011,14</b>	<b>-101.600,00</b>	<b>10.692,51</b> <b>34.709,26</b>	<b>0,00</b>

**Einzelplan Haushaltsrechnung  
Verwaltungshaushalt 2018  
in - € -**

3 Wissenschaft, Forschung, Kulturpflege  
32 Museen, Sammlungen, Ausstellungen  
32110 **Gemeindechronik und Archiv**

Nr.	Bezeichnung	Reste vom Vorjahr K = Kassenreste H = Haushaltsreste	Soll = Einnahmen = Ausgaben ./. Haushaltsreste vom Vorjahr + neue Haushalts- reste (H)	Ist	Neue Reste K = Kassenreste H = Haushaltsreste	Planvergleich		
						Haushaltsansatz	Soll (Spalte 3) Mehr (+) Weniger (-) als Ansatz (Spalte 6)	Zulässige Mehrausgaben  Üpl./Apl.bewilligte oder nach § 17 GemHVO
0	1	2	3	4	5	6	7	8
	<b><u>Einnahmen</u></b>							
13000	Verkaufserlöse aus Bücherverkauf	K 19,60	3.385,50	3.195,10	K 210,00	200,00	3.185,50	0,00
15000	Kostenersätze	K 26,75	1.112,30	1.109,75	K 29,30	0,00	1.112,30	0,00
17100	Zuweisungen vom Land	0,00	14.000,00	14.000,00	0,00	14.000,00	0,00	0,00
17700	Zuweisungen von Dritten, Spenden	0,00	1.500,00	1.500,00	0,00	0,00	1.500,00	0,00
	<b>Einnahmen</b>	K <b>46,35</b>	<b>19.997,80</b>	<b>19.804,85</b>	K <b>239,30</b>	<b>14.200,00</b>	<b>5.797,80</b>	<b>0,00</b>
	<b><u>Ausgaben</u></b>							
41400	Vergütung der Beschäftigten	0,00	38.403,66	38.403,66	0,00	38.200,00	203,66	0,00
43400	Zusatzversorgungskasse - Beschäftigte	0,00	3.164,11	3.164,11	0,00	3.200,00	-35,89	0,00
44400	Sozialversicherung - Beschäftigte	0,00	8.170,99	8.170,99	0,00	8.200,00	-29,01	0,00
52000	Beschaffungen	H 363,63	989,93	556,26	K 797,30	1.500,00	-510,07	0,00
52500	Unterhaltung von Einrichtungen	H 800,00	-800,00	0,00	0,00	200,00	-1.000,00	0,00
56200	Aus- und Fortbildung	0,00	1.957,26	1.957,26	0,00	400,00	1.557,26	330,65
57500	Aufbau Bildarchiv	H 6.988,12	30.959,01	30.445,93	K 7.501,20	28.000,00	2.959,01	0,00
57600	Buchprojekte Stadtgeschichte	0,00	5.585,29	5.566,25	K 19,04	3.500,00	2.085,29	0,00
57800	Sammlungsgegenstände	K 110,00	0,00	110,00	0,00	500,00	-500,00	0,00
65400	Dienstreisen	0,00	122,73	122,73	0,00	100,00	22,73	0,00
67940	Innere Verrechnungen EDV	0,00	5.619,00	5.619,00	0,00	6.200,00	-581,00	0,00
67980	Innere Verrechnungen Telekom- mun.u.Druck	0,00	105,41	105,41	0,00	300,00	-194,59	0,00
67990	Innere Leistungsverrechnung	0,00	1.814,14	1.814,14	0,00	1.200,00	614,14	0,00
	<b>Ausgaben</b>	K <b>110,00</b> H <b>8.151,75</b>	<b>96.091,53</b>	<b>96.035,74</b>	K <b>8.317,54</b>	<b>91.500,00</b>	<b>4.591,53</b>	<b>330,65</b>
	<b><u>Abschluss UA 32110</u></b>							
	<b>Einnahmen</b>	K <b>46,35</b> H <b>0,00</b>	<b>19.997,80</b>	<b>19.804,85</b>	K <b>239,30</b>	<b>14.200,00</b>	<b>5.797,80</b> <b>0,00</b>	<b>0,00</b>

### Einzelplan Haushaltsrechnung Verwaltungshaushalt 2018 in - € -

## 32110 Gemeindechronik und Archiv

Nr.	Bezeichnung	Reste vom Vorjahr K = Kassenreste H = Haushaltsreste	Soll = Einnahmen = Ausgaben ./. Haushaltsreste vom Vorjahr + neue Haushalts- reste (H)	Ist	Neue Reste K = Kassenreste H = Haushaltsreste	Planvergleich		
						Haushaltsansatz	Soll (Spalte 3) Mehr (+) Weniger (-) als Ansatz (Spalte 6)	Zulässige Mehrausgaben  Üpl./Apl.bewilligte oder nach § 17 GemHVO
0	1	2	3	4	5	6	7	8
	<b>Ausgaben</b>	K 110,00	96.091,53	96.035,74	K 8.317,54	91.500,00	7.442,09	330,65
		H 8.151,75					-2.850,56	
	<b>Überschuss / Zuschussbedarf</b>	K -63,65	-76.093,73	-76.230,89	K -8.078,24	-77.300,00	-1.644,29	-330,65
		H -8.151,75					2.850,56	
	<b><u>Abschluss 4abschnitt 3211</u></b>							
	<b>Einnahmen</b>	K 46,35	19.997,80	19.804,85	K 239,30	14.200,00	5.797,80	0,00
		H 0,00					0,00	
	<b>Ausgaben</b>	K 110,00	96.091,53	96.035,74	K 8.317,54	91.500,00	7.442,09	330,65
		H 8.151,75					-2.850,56	
	<b>Überschuss / Zuschussbedarf</b>	K -63,65	-76.093,73	-76.230,89	K -8.078,24	-77.300,00	-1.644,29	-330,65
		H -8.151,75					2.850,56	
	<b><u>Abschluss Oberabschnitt 321</u></b>							
	<b>Einnahmen</b>	K 26,42	40.046,17	39.809,29	K 263,30	21.100,00	19.788,83	0,00
		H 0,00					-842,66	
	<b>Ausgaben</b>	K 4.358,34	172.338,13	201.657,47	K 10.352,68	200.000,00	10.740,61	330,65
		H 35.313,68					-38.402,48	
	<b>Überschuss / Zuschussbedarf</b>	K -4.331,92	-132.291,96	-161.848,18	K -10.089,38	-178.900,00	9.048,22	-330,65
		H -35.313,68					37.559,82	
	<b><u>Abschluss Abschnitt 32</u></b>							
	<b>Einnahmen</b>	K 26,42	40.046,17	39.809,29	K 263,30	21.100,00	19.788,83	0,00
		H 0,00					-842,66	
	<b>Ausgaben</b>	K 4.358,34	172.338,13	201.657,47	K 10.352,68	200.000,00	10.740,61	330,65
		H 35.313,68					-38.402,48	
	<b>Überschuss / Zuschussbedarf</b>	K -4.331,92	-132.291,96	-161.848,18	K -10.089,38	-178.900,00	9.048,22	-330,65
		H -35.313,68					37.559,82	



3 Wissenschaft, Forschung, Kulturpflege  
33 Theater, Konzerte, Musikpflege  
**33100 Kulturelle Veranstaltungen**

Nr.	Bezeichnung	Reste vom Vorjahr K = Kassenreste H = Haushaltsreste	Soll = Einnahmen = Ausgaben ./. Haushaltsreste vom Vorjahr + neue Haushalts- reste (H)	Ist	Neue Reste K = Kassenreste H = Haushaltsreste	Planvergleich		
						Haushaltsansatz	Soll (Spalte 3) Mehr (+) Weniger (-) als Ansatz (Spalte 6)	Zulässige Mehrausgaben  Üpl./Apl.bewilligte oder nach § 17 GemHVO
0	1	2	3	4	5	6	7	8
	<b><u>Einnahmen</u></b>							
11000	Eintrittsgelder	K -18,00	45.844,50	43.899,50	K 1.927,00	12.000,00	33.844,50	0,00
17710	Spenden Kleinkunst	0,00	5.635,50	5.100,00	K 535,50	2.000,00	3.635,50	0,00
17720	Spenden Meisterkonzerte	0,00	2.750,00	2.750,00	0,00	1.500,00	1.250,00	0,00
	<b>Einnahmen</b>	<b>K -18,00</b>	<b>54.230,00</b>	<b>51.749,50</b>	<b>K 2.462,50</b>	<b>15.500,00</b>	<b>38.730,00</b>	<b>0,00</b>
	<b><u>Ausgaben</u></b>							
52000	Beschaffungen	H 4.005,10	-4.005,10	0,00	0,00	2.000,00	-6.005,10	0,00
57510	Kleinkunstveranstaltungen	K 2.050,00	48.672,68	49.988,11	K 734,57	24.000,00	24.672,68	0,00
57520	Stockacher Meisterkonzerte	K 12.890,80						
		H 3.096,70	15.931,43	21.539,73	K 10.379,20	18.000,00	-2.068,57	0,00
57530	Sonstige städtische Veranstaltungen	K 1.478,54						
		H 2.021,46	3.442,08	6.942,08	0,00	3.500,00	-57,92	0,00
67920	Innere Verrechnungen Technische Dienste	0,00	11.465,99	11.465,99	0,00	9.000,00	2.465,99	0,00
67990	Innere Leistungsverrechnung	0,00	1.691,72	1.691,72	0,00	900,00	791,72	0,00
71800	Veranstaltungsaufwand	H 12.430,11	-4.079,28	7.424,74	K 926,09	1.000,00	-5.079,28	0,00
	<b>Ausgaben</b>	<b>K 16.419,34</b>	<b>73.119,52</b>	<b>99.052,37</b>	<b>K 12.039,86</b>	<b>58.400,00</b>	<b>14.719,52</b>	<b>0,00</b>
		<b>H 21.553,37</b>						
	<b><u>Abschluss UA 33100</u></b>							
	<b>Einnahmen</b>	<b>K -18,00</b>	<b>54.230,00</b>	<b>51.749,50</b>	<b>K 2.462,50</b>	<b>15.500,00</b>	<b>38.730,00</b>	<b>0,00</b>
		<b>H 0,00</b>					<b>0,00</b>	
	<b>Ausgaben</b>	<b>K 16.419,34</b>	<b>73.119,52</b>	<b>99.052,37</b>	<b>K 12.039,86</b>	<b>58.400,00</b>	<b>27.930,39</b>	<b>0,00</b>
		<b>H 21.553,37</b>					<b>-13.210,87</b>	
	<b>Überschuss / Zuschussbedarf</b>	<b>K -16.437,34</b>	<b>-18.889,52</b>	<b>-47.302,87</b>	<b>K -9.577,36</b>	<b>-42.900,00</b>	<b>10.799,61</b>	<b>0,00</b>
		<b>H -21.553,37</b>					<b>13.210,87</b>	
	<b><u>Abschluss 4abschnitt 3310</u></b>							

**Einzelplan Haushaltsrechnung  
Verwaltungshaushalt 2018  
in - € -**

**33100 Kulturelle Veranstaltungen**

Nr.	Bezeichnung	Reste vom Vorjahr K = Kassenreste H = Haushaltsreste	Soll = Einnahmen = Ausgaben ./. Haushaltsreste vom Vorjahr + neue Haushalts- reste (H)	Ist	Neue Reste K = Kassenreste H = Haushaltsreste	Planvergleich		
						Haushaltsansatz	Soll (Spalte 3) Mehr (+) Weniger (-) als Ansatz (Spalte 6)	Zulässige Mehrausgaben
								Üpl./Apl.bewilligte oder nach § 17 GemHVO
0	1	2	3	4	5	6	7	8
	<b>Einnahmen</b>	K -18,00	54.230,00	51.749,50	K 2.462,50	15.500,00	38.730,00	0,00
		H 0,00					0,00	
	<b>Ausgaben</b>	K 16.419,34	73.119,52	99.052,37	K 12.039,86	58.400,00	27.930,39	0,00
		H 21.553,37					-13.210,87	
	<b>Überschuss / Zuschussbedarf</b>	K -16.437,34	-18.889,52	-47.302,87	K -9.577,36	-42.900,00	10.799,61	0,00
		H -21.553,37					13.210,87	
	<b><u>Abschluss Oberabschnitt 331</u></b>							
	<b>Einnahmen</b>	K -18,00	54.230,00	51.749,50	K 2.462,50	15.500,00	38.730,00	0,00
		H 0,00					0,00	
	<b>Ausgaben</b>	K 16.419,34	73.119,52	99.052,37	K 12.039,86	58.400,00	27.930,39	0,00
		H 21.553,37					-13.210,87	
	<b>Überschuss / Zuschussbedarf</b>	K -16.437,34	-18.889,52	-47.302,87	K -9.577,36	-42.900,00	10.799,61	0,00
		H -21.553,37					13.210,87	

## Einzelplan Haushaltsrechnung Verwaltungshaushalt 2018 in - € -

3 Wissenschaft, Forschung, Kulturpflege  
33 Theater, Konzerte, Musikpflege  
33200 **Musikkapellen**

Nr.	Bezeichnung	Reste vom Vorjahr K = Kassenreste H = Haushaltsreste	Soll = Einnahmen = Ausgaben ./. Haushaltsreste vom Vorjahr + neue Haushalts- reste (H)	Ist	Neue Reste K = Kassenreste H = Haushaltsreste	Planvergleich		
						Haushaltsansatz	Soll (Spalte 3) Mehr (+) Weniger (-) als Ansatz (Spalte 6)	Zulässige Mehrausgaben  Üpl./Apl.bewilligte oder nach § 17 GemHVO
0	1	2	3	4	5	6	7	8
	<b>Ausgaben</b>							
57500	Notenmaterial, Kopien	0,00	0,00	0,00	0,00	100,00	-100,00	0,00
67980	Innere Verrechnungen Telekom- mun.u.Druck	0,00	94,04	94,04	0,00	0,00	94,04	0,00
67990	Innere Leistungsverrechnung	0,00	35,34	35,34	0,00	100,00	-64,66	0,00
70000	Zuschüsse an Vereine	0,00	7.209,24	7.209,24	0,00	7.700,00	-490,76	0,00
	<b>Ausgaben</b>	<b>0,00</b>	<b>7.338,62</b>	<b>7.338,62</b>	<b>0,00</b>	<b>7.900,00</b>	<b>-561,38</b>	<b>0,00</b>
	<b>Abschluss UA 33200</b>							
	<b>Einnahmen</b>	<b>0,00</b>	<b>0,00</b>	<b>0,00</b>	<b>0,00</b>	<b>0,00</b>	<b>0,00</b>	<b>0,00</b>
	<b>Ausgaben</b>	<b>0,00</b>	<b>7.338,62</b>	<b>7.338,62</b>	<b>0,00</b>	<b>7.900,00</b>	<b>94,04</b>	<b>0,00</b>
	<b>Überschuss / Zuschussbedarf</b>	<b>0,00</b>	<b>-7.338,62</b>	<b>-7.338,62</b>	<b>0,00</b>	<b>-7.900,00</b>	<b>-655,42</b>	<b>0,00</b>
	<b>Abschluss 4abschnitt 3320</b>						<b>94,04</b>	
	<b>Einnahmen</b>	<b>0,00</b>	<b>0,00</b>	<b>0,00</b>	<b>0,00</b>	<b>0,00</b>	<b>0,00</b>	<b>0,00</b>
	<b>Ausgaben</b>	<b>0,00</b>	<b>7.338,62</b>	<b>7.338,62</b>	<b>0,00</b>	<b>7.900,00</b>	<b>94,04</b>	<b>0,00</b>
	<b>Überschuss / Zuschussbedarf</b>	<b>0,00</b>	<b>-7.338,62</b>	<b>-7.338,62</b>	<b>0,00</b>	<b>-7.900,00</b>	<b>-655,42</b>	<b>0,00</b>
	<b>Abschluss Oberabschnitt 332</b>						<b>-94,04</b>	
	<b>Einnahmen</b>	<b>0,00</b>	<b>0,00</b>	<b>0,00</b>	<b>0,00</b>	<b>0,00</b>	<b>0,00</b>	<b>0,00</b>
	<b>Ausgaben</b>	<b>0,00</b>	<b>7.338,62</b>	<b>7.338,62</b>	<b>0,00</b>	<b>7.900,00</b>	<b>94,04</b>	<b>0,00</b>
	<b>Überschuss / Zuschussbedarf</b>	<b>0,00</b>	<b>-7.338,62</b>	<b>-7.338,62</b>	<b>0,00</b>	<b>-7.900,00</b>	<b>-655,42</b>	<b>0,00</b>

**Einzelplan Haushaltsrechnung  
Verwaltungshaushalt 2018  
in - € -**

**33200 Musikkapellen**

Nr.	Bezeichnung	Reste vom Vorjahr K = Kassenreste H = Haushaltsreste	Soll = <u>Einnahmen</u> = Ausgaben ./. Haushaltsreste vom Vorjahr + neue Haushalts- reste (H)	Ist	Neue Reste K = Kassenreste H = Haushaltsreste	Planvergleich		
						Haushaltsansatz	Soll (Spalte 3) Mehr (+) Weniger (-) als Ansatz (Spalte 6)	Zulässige Mehrausgaben  Üpl./Apl.bewilligte oder nach § 17 GemHVO
0	1	2	3	4	5	6	7	8
							<b>655,42</b>	

**Einzelplan Haushaltsrechnung  
Verwaltungshaushalt 2018  
in - € -**

3                   Wissenschaft, Forschung, Kulturpflege  
33                   Theater, Konzerte, Musikpflege  
**33300**           **Musikschule**

Nr.	Bezeichnung	Reste vom Vorjahr K = Kassenreste H = Haushaltsreste	Soll = Einnahmen = Ausgaben ./. Haushaltsreste vom Vorjahr + neue Haushalts- reste (H)	Ist	Neue Reste K = Kassenreste H = Haushaltsreste	Planvergleich		
						Haushaltsansatz	Soll (Spalte 3) Mehr (+) Weniger (-) als Ansatz (Spalte 6)	Zulässige Mehrausgaben  Üpl./Apl.bewilligte oder nach § 17 GemHVO
0	1	2	3	4	5	6	7	8
	<b><u>Einnahmen</u></b>							
14000	Mieten, Pachten	K 2.716,00	9.130,00	9.974,00	K 1.872,00	11.000,00	-1.870,00	0,00
17700	Zuweisungen von Dritten, Spenden	0,00	250,00	250,00	0,00	0,00	250,00	0,00
	<b>Einnahmen</b>	<b>K 2.716,00</b>	<b>9.380,00</b>	<b>10.224,00</b>	<b>K 1.872,00</b>	<b>11.000,00</b>	<b>-1.620,00</b>	<b>0,00</b>
	<b><u>Ausgaben</u></b>							
41400	Vergütung der Beschäftigten	0,00	71.937,28	71.937,28	0,00	68.400,00	3.537,28	0,00
43400	Zusatzversorgungskasse - Beschäftigte	0,00	6.877,33	6.877,33	0,00	6.600,00	277,33	0,00
44400	Sozialversicherung - Beschäftigte	0,00	14.955,74	14.955,74	0,00	14.100,00	855,74	0,00
45000	Beihilfen, Unterstützung u.dgl.	0,00	4,00	4,00	0,00	100,00	-96,00	0,00
50000	Gebäudeunterhaltung	K 44,32	7.817,27	7.861,59	0,00	10.000,00	-2.182,73	0,00
52000	Beschaffungen Instrumente, Notenma- terial	0,00	4.864,42	4.864,42	0,00	3.800,00	1.064,42	0,00
52500	Unterhaltung von Einrichtungen, Repa- rat.	K 1.725,50	1.086,35	2.811,85	0,00	1.000,00	86,35	0,00
54000	Bewirtschaftungskosten	0,00	9.061,75	9.062,05	K -0,30	11.900,00	-2.838,25	0,00
57200	Veranstaltungsaufwand	K 350,00	4.460,40	4.660,40	K 150,00	1.600,00	2.860,40	0,00
64200	Versicherungen	0,00	743,16	743,16	0,00	800,00	-56,84	0,00
65000	Geschäftsbedarf	0,00	963,71	963,71	0,00	1.300,00	-336,29	0,00
65400	Dienstreisen	0,00	60,76	60,76	0,00	100,00	-39,24	0,00
67920	Innere Verrechnungen Technische Dienste	0,00	3.204,55	3.204,55	0,00	2.000,00	1.204,55	0,00
67940	Innere Verrechnungen EDV	0,00	306,00	306,00	0,00	500,00	-194,00	0,00
67980	Innere Verrechnungen Telekom- mun.u.Druck	0,00	1.531,82	1.531,82	0,00	1.700,00	-168,18	0,00
67990	Innere Leistungsverrechnung	0,00	2.982,84	2.982,84	0,00	2.500,00	482,84	0,00
	<b>Ausgaben</b>	<b>K 2.119,82</b>	<b>130.857,38</b>	<b>132.827,50</b>	<b>K 149,70</b>	<b>126.400,00</b>	<b>4.457,38</b>	<b>0,00</b>

### Einzelplan Haushaltsrechnung Verwaltungshaushalt 2018 in - € -

## 33300 Musikschule

Nr.	Bezeichnung	Reste vom Vorjahr K = Kassenreste H = Haushaltsreste	Soll = Einnahmen = Ausgaben ./. Haushaltsreste vom Vorjahr + neue Haushalts- reste (H)	Ist	Neue Reste K = Kassenreste H = Haushaltsreste	Planvergleich		
						Haushaltsansatz	Soll (Spalte 3) Mehr (+) Weniger (-) als Ansatz (Spalte 6)	Zulässige Mehrausgaben  Üpl./Apl.bewilligte oder nach § 17 GemHVO
0	1	2	3	4	5	6	7	8
	<b><u>Abschluss UA 33300</u></b>							
	Einnahmen	K 2.716,00	9.380,00	10.224,00	K 1.872,00	11.000,00	250,00	0,00
	Ausgaben	K 2.119,82	130.857,38	132.827,50	K 149,70	126.400,00	-1.870,00	0,00
	Überschuss / Zuschussbedarf	K 596,18	-121.477,38	-122.603,50	K 1.722,30	-115.400,00	-5.911,53	0,00
							4.041,53	
	<b><u>Abschluss 4abschnitt 3330</u></b>							
	Einnahmen	K 2.716,00	9.380,00	10.224,00	K 1.872,00	11.000,00	250,00	0,00
	Ausgaben	K 2.119,82	130.857,38	132.827,50	K 149,70	126.400,00	-1.870,00	0,00
	Überschuss / Zuschussbedarf	K 596,18	-121.477,38	-122.603,50	K 1.722,30	-115.400,00	-5.911,53	0,00
							4.041,53	
	<b><u>Abschluss Oberabschnitt 333</u></b>							
	Einnahmen	K 2.716,00	9.380,00	10.224,00	K 1.872,00	11.000,00	250,00	0,00
	Ausgaben	K 2.119,82	130.857,38	132.827,50	K 149,70	126.400,00	-1.870,00	0,00
	Überschuss / Zuschussbedarf	K 596,18	-121.477,38	-122.603,50	K 1.722,30	-115.400,00	-5.911,53	0,00
							4.041,53	
	<b><u>Abschluss Abschnitt 33</u></b>							
	Einnahmen	K 2.698,00	63.610,00	61.973,50	K 4.334,50	26.500,00	38.980,00	0,00
		H 0,00					-1.870,00	
	Ausgaben	K 18.539,16	211.315,52	239.218,49	K 12.189,56	192.700,00	38.393,34	0,00
		H 21.553,37					-19.777,82	
	Überschuss / Zuschussbedarf	K -15.841,16	-147.705,52	-177.244,99	K -7.855,06	-166.200,00	586,66	0,00
		H -21.553,37					17.907,82	

# Einzelplan Haushaltsrechnung Verwaltungshaushalt 2018 in - € -

3 Wissenschaft, Forschung, Kulturpflege  
34 Heimat- und sonstige Kulturpflege  
34000 **Heimat- und sonstige Kulturpflege**

Nr.	Bezeichnung	Reste vom Vorjahr K = Kassenreste H = Haushaltsreste	Soll = Einnahmen = Ausgaben ./. Haushaltsreste vom Vorjahr + neue Haushalts- reste (H)	Ist	Neue Reste K = Kassenreste H = Haushaltsreste	Planvergleich		
						Haushaltsansatz	Soll (Spalte 3) Mehr (+) Weniger (-) als Ansatz (Spalte 6)	Zulässige Mehrausgaben  Üpl./Apl.bewilligte oder nach § 17 GemHVO
0	1	2	3	4	5	6	7	8
	<b>Einnahmen</b>							
11000	Eintrittseinnahmen Veranstalt. Stadtfest	0,00	2.133,73	2.133,73	0,00	2.500,00	-366,27	0,00
13000	Verkaufserlöse	K 163,00	315,00	163,00	K 315,00	0,00	315,00	0,00
13010	Einnahmen Sommerferienprogramm	0,00	943,00	943,00	0,00	300,00	643,00	0,00
13050	Werbeanzeigen	0,00	17.844,53	17.844,53	0,00	8.000,00	9.844,53	0,00
15000	Kostenersätze	0,00	2.464,70	2.464,70	0,00	2.500,00	-35,30	0,00
	<b>Einnahmen</b>	K <b>163,00</b>	<b>23.700,96</b>	<b>23.548,96</b>	K <b>315,00</b>	<b>13.300,00</b>	<b>10.400,96</b>	<b>0,00</b>
	<b>Ausgaben</b>							
51000	Unterhaltung der Brunnenanlagen	K 317,73	4.759,24	3.256,13	K 1.820,84	10.000,00	-5.240,76	0,00
52000	Beschaffungen	0,00	6.317,19	6.317,19	0,00	500,00	5.817,19	0,00
52010	Beschaffung Beschilderung Naturdenkmale	0,00	0,00	0,00	0,00	1.000,00	-1.000,00	0,00
52500	Unterhaltung von Einrichtungen	0,00	165,13	165,13	0,00	3.000,00	-2.834,87	0,00
54000	Bewirtschaftungskosten	K 10,50	7.241,95	7.252,45	0,00	6.700,00	541,95	0,00
57200	Sommerferienprogramm	H 786,13	1.343,48	2.129,61	0,00	2.500,00	-1.156,52	0,00
57500	Stadtverschönerung	0,00	13,42	13,42	0,00	500,00	-486,58	0,00
57510	Beschaffung von Fahnen und dgl.	0,00	1.216,30	1.216,30	0,00	3.500,00	-2.283,70	0,00
57520	Stadtfest "Schweizerfeiertag"	K 821,53						
		H 22.761,12	43.487,02	67.025,30	K 44,37	68.000,00	-24.512,98	0,00
57530	Fasnacht in der Gesamtstadt	0,00	6.067,42	6.067,42	0,00	7.500,00	-1.432,58	0,00
57540	Blumenschalen, Bänke und dgl.	0,00	0,00	0,00	0,00	500,00	-500,00	0,00
60000	Weihnachtsbeleuchtung und Christbäume	K 8.233,15	19.129,96	22.067,35	K 5.295,76	15.000,00	4.129,96	4.130,00
67920	Innere Verrechnungen Technische Dienste	0,00	13.157,37	13.157,37	0,00	30.000,00	-16.842,63	0,00
67990	Innere Leistungsverrechnung	0,00	2.174,22	2.174,22	0,00	1.700,00	474,22	0,00
	<b>Ausgaben</b>	K <b>9.382,91</b>	<b>105.072,70</b>	<b>130.841,89</b>	K <b>7.160,97</b>	<b>150.400,00</b>	<b>-45.327,30</b>	<b>4.130,00</b>

## Einzelplan Haushaltsrechnung Verwaltungshaushalt 2018 in - € -

## 34000 Heimat- und sonstige Kulturpflege

Nr.	Bezeichnung	Reste vom Vorjahr K = Kassenreste H = Haushaltsreste	Soll = Einnahmen = Ausgaben ./. Haushaltsreste vom Vorjahr + neue Haushalts- reste (H)	Ist	Neue Reste K = Kassenreste H = Haushaltsreste	Planvergleich		
						Haushaltsansatz	Soll (Spalte 3) Mehr (+) Weniger (-) als Ansatz (Spalte 6)	Zulässige Mehrausgaben
								Üpl./Apl.bewilligte oder nach § 17 GemHVO
0	1	2	3	4	5	6	7	8
		H 23.547,25						
	<b><u>Abschluss UA 34000</u></b>							
	Einnahmen	K 163,00	23.700,96	23.548,96	K 315,00	13.300,00	10.802,53	0,00
		H 0,00					-401,57	
	Ausgaben	K 9.382,91	105.072,70	130.841,89	K 7.160,97	150.400,00	10.963,32	4.130,00
		H 23.547,25					-56.290,62	
	Überschuss / Zuschussbedarf	K -9.219,91	-81.371,74	-107.292,93	K -6.845,97	-137.100,00	-160,79	-4.130,00
		H -23.547,25					55.889,05	
	<b><u>Abschluss 4abschnitt 3400</u></b>							
	Einnahmen	K 163,00	23.700,96	23.548,96	K 315,00	13.300,00	10.802,53	0,00
		H 0,00					-401,57	
	Ausgaben	K 9.382,91	105.072,70	130.841,89	K 7.160,97	150.400,00	10.963,32	4.130,00
		H 23.547,25					-56.290,62	
	Überschuss / Zuschussbedarf	K -9.219,91	-81.371,74	-107.292,93	K -6.845,97	-137.100,00	-160,79	-4.130,00
		H -23.547,25					55.889,05	
	<b><u>Abschluss Oberabschnitt 340</u></b>							
	Einnahmen	K 163,00	23.700,96	23.548,96	K 315,00	13.300,00	10.802,53	0,00
		H 0,00					-401,57	
	Ausgaben	K 9.382,91	105.072,70	130.841,89	K 7.160,97	150.400,00	10.963,32	4.130,00
		H 23.547,25					-56.290,62	
	Überschuss / Zuschussbedarf	K -9.219,91	-81.371,74	-107.292,93	K -6.845,97	-137.100,00	-160,79	-4.130,00
		H -23.547,25					55.889,05	
	<b><u>Abschluss Abschnitt 34</u></b>							
	Einnahmen	K 163,00	23.700,96	23.548,96	K 315,00	13.300,00	10.802,53	0,00
		H 0,00					-401,57	
	Ausgaben	K 9.382,91	105.072,70	130.841,89	K 7.160,97	150.400,00	10.963,32	4.130,00
		H 23.547,25					-56.290,62	
	Überschuss / Zuschussbedarf	K -9.219,91	-81.371,74	-107.292,93	K -6.845,97	-137.100,00	-160,79	-4.130,00
		H -23.547,25					55.889,05	



**Einzelplan Haushaltsrechnung  
Verwaltungshaushalt 2018  
in - € -**

3 Wissenschaft, Forschung, Kulturpflege  
35 Volksbildung  
**35000 Volkshochschule**

Nr.	Bezeichnung	Reste vom Vorjahr K = Kassenreste H = Haushaltsreste	Soll = Einnahmen = Ausgaben ./. Haushaltsreste vom Vorjahr + neue Haushalts- reste (H)	Ist	Neue Reste K = Kassenreste H = Haushaltsreste	Planvergleich		
						Haushaltsansatz	Soll (Spalte 3) Mehr (+) Weniger (-) als Ansatz (Spalte 6)	Zulässige Mehrausgaben  Üpl./Apl.bewilligte oder nach § 17 GemHVO
0	1	2	3	4	5	6	7	8
	<b><u>Ausgaben</u></b>							
67990	Innere Leistungsverrechnung	0,00	9,80	9,80	0,00	0,00	9,80	0,00
71300	Zuschüsse für laufende Zwecke	0,00	61.106,00	61.106,00	0,00	61.200,00	-94,00	0,00
	<b>Ausgaben</b>	<b>0,00</b>	<b>61.115,80</b>	<b>61.115,80</b>	<b>0,00</b>	<b>61.200,00</b>	<b>-84,20</b>	<b>0,00</b>
	<b><u>Abschluss UA 35000</u></b>							
	<b>Einnahmen</b>	<b>0,00</b>	<b>0,00</b>	<b>0,00</b>	<b>0,00</b>	<b>0,00</b>	<b>0,00</b>	<b>0,00</b>
	<b>Ausgaben</b>	<b>0,00</b>	<b>61.115,80</b>	<b>61.115,80</b>	<b>0,00</b>	<b>61.200,00</b>	<b>9,80</b>	<b>0,00</b>
	<b>Überschuss / Zuschussbedarf</b>	<b>0,00</b>	<b>-61.115,80</b>	<b>-61.115,80</b>	<b>0,00</b>	<b>-61.200,00</b>	<b>-94,00</b>	<b>0,00</b>
	<b><u>Abschluss 4abschnitt 3500</u></b>						<b>94,00</b>	
	<b>Einnahmen</b>	<b>0,00</b>	<b>0,00</b>	<b>0,00</b>	<b>0,00</b>	<b>0,00</b>	<b>0,00</b>	<b>0,00</b>
	<b>Ausgaben</b>	<b>0,00</b>	<b>61.115,80</b>	<b>61.115,80</b>	<b>0,00</b>	<b>61.200,00</b>	<b>9,80</b>	<b>0,00</b>
	<b>Überschuss / Zuschussbedarf</b>	<b>0,00</b>	<b>-61.115,80</b>	<b>-61.115,80</b>	<b>0,00</b>	<b>-61.200,00</b>	<b>-94,00</b>	<b>0,00</b>
	<b><u>Abschluss Oberabschnitt 350</u></b>						<b>94,00</b>	
	<b>Einnahmen</b>	<b>0,00</b>	<b>0,00</b>	<b>0,00</b>	<b>0,00</b>	<b>0,00</b>	<b>0,00</b>	<b>0,00</b>
	<b>Ausgaben</b>	<b>0,00</b>	<b>61.115,80</b>	<b>61.115,80</b>	<b>0,00</b>	<b>61.200,00</b>	<b>9,80</b>	<b>0,00</b>
	<b>Überschuss / Zuschussbedarf</b>	<b>0,00</b>	<b>-61.115,80</b>	<b>-61.115,80</b>	<b>0,00</b>	<b>-61.200,00</b>	<b>-94,00</b>	<b>0,00</b>
							<b>94,00</b>	

**Einzelplan Haushaltsrechnung  
Verwaltungshaushalt 2018  
in - € -**

3 Wissenschaft, Forschung, Kulturpflege  
35 Volksbildung  
**35200 Stadtbücherei**

Nr.	Bezeichnung	Reste vom Vorjahr K = Kassenreste H = Haushaltsreste	Soll = Einnahmen = Ausgaben ./. Haushaltsreste vom Vorjahr + neue Haushalts- reste (H)	Ist	Neue Reste K = Kassenreste H = Haushaltsreste	Planvergleich		
						Haushaltsansatz	Soll (Spalte 3) Mehr (+) Weniger (-) als Ansatz (Spalte 6)	Zulässige Mehrausgaben  Üpl./Apl.bewilligte oder nach § 17 GemHVO
0	1	2	3	4	5	6	7	8
	<b><u>Einnahmen</u></b>							
11000	Lesegebühren	K 1.736,54	22.146,50	21.589,24	K 2.293,80	23.500,00	-1.353,50	0,00
15500	Vermischte Einnahmen	0,00	0,00	0,00	0,00	300,00	-300,00	0,00
17100	Zuweisungen vom Land	0,00	475,00	475,00	0,00	0,00	475,00	0,00
17700	Zuweisungen von Dritten, Spenden	0,00	1.000,00	1.000,00	0,00	0,00	1.000,00	0,00
	<b>Einnahmen</b>	<b>K 1.736,54</b>	<b>23.621,50</b>	<b>23.064,24</b>	<b>K 2.293,80</b>	<b>23.800,00</b>	<b>-178,50</b>	<b>0,00</b>
	<b><u>Ausgaben</u></b>							
41400	Vergütung der Beschäftigten	0,00	98.299,96	98.108,71	K 191,25	90.100,00	8.199,96	0,00
43400	Zusatzversorgungskasse - Beschäftigte	0,00	8.663,63	8.663,63	0,00	8.600,00	63,63	0,00
44400	Sozialversicherung - Beschäftigte	0,00	19.905,28	19.852,32	K 52,96	18.400,00	1.505,28	0,00
52000	Beschaffungen	0,00	389,35	389,35	0,00	500,00	-110,65	0,00
56200	Aus- und Fortbildung	0,00	328,30	328,30	0,00	800,00	-471,70	0,00
57200	Veranstaltungsaufwand	K 484,75						
		H 906,81	3.144,14	4.460,70	K 75,00	3.000,00	144,14	0,00
57210	Sommerleseclub	0,00	1.779,70	1.779,70	0,00	2.000,00	-220,30	0,00
57500	Ergänzung Medienbestand	K 1.683,41						
		H 1.634,71	42.214,32	44.202,93	K 1.329,51	40.000,00	2.214,32	556,89
65000	Geschäftsbedarf	0,00	1.431,27	1.431,27	0,00	1.600,00	-168,73	0,00
65400	Fahrtkosten	0,00	58,73	58,73	0,00	400,00	-341,27	0,00
67940	Innere Verrechnungen EDV	0,00	28.948,32	28.948,32	0,00	29.200,00	-251,68	0,00
67980	Innere Verrechnungen Telekom- mun.u.Druck	0,00	585,58	585,58	0,00	200,00	385,58	0,00
67990	Innere Leistungsverrechnung	0,00	4.725,75	4.725,75	0,00	4.000,00	725,75	0,00
	<b>Ausgaben</b>	<b>K 2.168,16</b>						
		<b>H 2.541,52</b>	<b>210.474,33</b>	<b>213.535,29</b>	<b>K 1.648,72</b>	<b>198.800,00</b>	<b>11.674,33</b>	<b>556,89</b>
	<b><u>Abschluss UA 35200</u></b>							

**Einzelplan Haushaltsrechnung  
Verwaltungshaushalt 2018  
in - € -**

35200      Stadtbücherei

Nr.	Bezeichnung	Reste vom Vorjahr K = Kassenreste H = Haushaltsreste	Soll = Einnahmen = Ausgaben ./. Haushaltsreste vom Vorjahr + neue Haushalts- reste (H)	Ist	Neue Reste K = Kassenreste H = Haushaltsreste	Planvergleich		
						Haushaltsansatz	Soll (Spalte 3) Mehr (+) Weniger (-) als Ansatz (Spalte 6)	Zulässige Mehrausgaben  Üpl./Apl.bewilligte oder nach § 17 GemHVO
0	1	2	3	4	5	6	7	8
	<b>Einnahmen</b>	K 1.736,54 H 0,00	23.621,50	23.064,24	K 2.293,80	23.800,00	1.475,00	0,00
	<b>Ausgaben</b>	K 2.168,16 H 2.541,52	210.474,33	213.535,29	K 1.648,72	198.800,00	13.238,66	556,89
	<b>Überschuss / Zuschussbedarf</b>	K -431,62 H -2.541,52	-186.852,83	-190.471,05	K 645,08	-175.000,00	-11.763,66	-556,89
	<b><u>Abschluss 4abschnitt 3520</u></b>							
	<b>Einnahmen</b>	K 1.736,54 H 0,00	23.621,50	23.064,24	K 2.293,80	23.800,00	1.475,00	0,00
	<b>Ausgaben</b>	K 2.168,16 H 2.541,52	210.474,33	213.535,29	K 1.648,72	198.800,00	13.238,66	556,89
	<b>Überschuss / Zuschussbedarf</b>	K -431,62 H -2.541,52	-186.852,83	-190.471,05	K 645,08	-175.000,00	-11.763,66	-556,89
	<b><u>Abschluss Oberabschnitt 352</u></b>							
	<b>Einnahmen</b>	K 1.736,54 H 0,00	23.621,50	23.064,24	K 2.293,80	23.800,00	1.475,00	0,00
	<b>Ausgaben</b>	K 2.168,16 H 2.541,52	210.474,33	213.535,29	K 1.648,72	198.800,00	13.238,66	556,89
	<b>Überschuss / Zuschussbedarf</b>	K -431,62 H -2.541,52	-186.852,83	-190.471,05	K 645,08	-175.000,00	-11.763,66	-556,89
	<b><u>Abschluss Abschnitt 35</u></b>							
	<b>Einnahmen</b>	K 1.736,54 H 0,00	23.621,50	23.064,24	K 2.293,80	23.800,00	1.475,00	0,00
	<b>Ausgaben</b>	K 2.168,16 H 2.541,52	271.590,13	274.651,09	K 1.648,72	260.000,00	13.248,46	556,89
	<b>Überschuss / Zuschussbedarf</b>	K -431,62 H -2.541,52	-247.968,63	-251.586,85	K 645,08	-236.200,00	-11.773,46	-556,89

**Einzelplan Haushaltsrechnung  
Verwaltungshaushalt 2018  
in - € -**

3 Wissenschaft, Forschung, Kulturpflege  
37 Kirchen  
**37000 Kirchen**

Nr.	Bezeichnung	Reste vom Vorjahr K = Kassenreste H = Haushaltsreste	Soll = Einnahmen = Ausgaben ./. Haushaltsreste vom Vorjahr + neue Haushalts- reste (H)	Ist	Neue Reste K = Kassenreste H = Haushaltsreste	Planvergleich		
						Haushaltsansatz	Soll (Spalte 3) Mehr (+) Weniger (-) als Ansatz (Spalte 6)	Zulässige Mehrausgaben  Üpl./Apl.bewilligte oder nach § 17 GemHVO
0	1	2	3	4	5	6	7	8
	<b>Ausgaben</b>							
50000	Gebäudeunterhaltung	K 317,73	610,47	928,20	0,00	2.000,00	-1.389,53	0,00
54000	Bewirtschaftungskosten	K 894,02	491,67	1.385,69	0,00	0,00	491,67	0,00
67920	Innere Verrechnungen Technische Dienste	0,00	1.838,64	1.838,64	0,00	2.500,00	-661,36	0,00
67990	Innere Leistungsverrechnung	0,00	196,99	196,99	0,00	100,00	96,99	0,00
70000	Zuschüsse an Vereine	0,00	802,74	802,74	0,00	900,00	-97,26	0,00
	<b>Ausgaben</b>	K <b>1.211,75</b>	<b>3.940,51</b>	<b>5.152,26</b>	<b>0,00</b>	<b>5.500,00</b>	<b>-1.559,49</b>	<b>0,00</b>
	<b>Abschluss UA 37000</b>							
	<b>Einnahmen</b>	K <b>0,00</b>	<b>0,00</b>	<b>0,00</b>	<b>0,00</b>	<b>0,00</b>	<b>0,00</b>	<b>0,00</b>
	<b>Ausgaben</b>	K <b>1.211,75</b>	<b>3.940,51</b>	<b>5.152,26</b>	<b>0,00</b>	<b>5.500,00</b>	<b>588,66</b>	<b>0,00</b>
	<b>Überschuss / Zuschussbedarf</b>	K <b>-1.211,75</b>	<b>-3.940,51</b>	<b>-5.152,26</b>	<b>0,00</b>	<b>-5.500,00</b>	<b>-2.148,15</b>	<b>0,00</b>
	<b>Abschluss 4abschnitt 3700</b>						<b>2.148,15</b>	
	<b>Einnahmen</b>	K <b>0,00</b>	<b>0,00</b>	<b>0,00</b>	<b>0,00</b>	<b>0,00</b>	<b>0,00</b>	<b>0,00</b>
	<b>Ausgaben</b>	K <b>1.211,75</b>	<b>3.940,51</b>	<b>5.152,26</b>	<b>0,00</b>	<b>5.500,00</b>	<b>588,66</b>	<b>0,00</b>
	<b>Überschuss / Zuschussbedarf</b>	K <b>-1.211,75</b>	<b>-3.940,51</b>	<b>-5.152,26</b>	<b>0,00</b>	<b>-5.500,00</b>	<b>-2.148,15</b>	<b>0,00</b>
	<b>Abschluss Oberabschnitt 370</b>						<b>2.148,15</b>	
	<b>Einnahmen</b>	K <b>0,00</b>	<b>0,00</b>	<b>0,00</b>	<b>0,00</b>	<b>0,00</b>	<b>0,00</b>	<b>0,00</b>
	<b>Ausgaben</b>	K <b>1.211,75</b>	<b>3.940,51</b>	<b>5.152,26</b>	<b>0,00</b>	<b>5.500,00</b>	<b>588,66</b>	<b>0,00</b>
							<b>-2.148,15</b>	

### Einzelplan Haushaltsrechnung Verwaltungshaushalt 2018 in - € -

37000 Kirchen								
Nr.	Bezeichnung	Reste vom Vorjahr K = Kassenreste H = Haushaltsreste	Soll = Einnahmen = Ausgaben ./. Haushaltsreste vom Vorjahr + neue Haushalts- reste (H)	Ist	Neue Reste K = Kassenreste H = Haushaltsreste	Planvergleich		
						Haushaltsansatz	Soll (Spalte 3) Mehr (+) Weniger (-) als Ansatz (Spalte 6)	Zulässige Mehrausgaben  Üpl./Apl.bewilligte oder nach § 17 GemHVO
0	1	2	3	4	5	6	7	8
	<b>Überschuss / Zuschussbedarf</b>	K -1.211,75	-3.940,51	-5.152,26	0,00	-5.500,00	-588,66 2.148,15	0,00
	<b><u>Abschluss Abschnitt 37</u></b>							
	<b>Einnahmen</b>	K 0,00	0,00	0,00	0,00	0,00	0,00 0,00	0,00
	<b>Ausgaben</b>	K 1.211,75	3.940,51	5.152,26	0,00	5.500,00	588,66 -2.148,15	0,00
	<b>Überschuss / Zuschussbedarf</b>	K -1.211,75	-3.940,51	-5.152,26	0,00	-5.500,00	-588,66 2.148,15	0,00
	<b><u>Abschluss Einzelplan 3</u></b>							
	<b>Einnahmen</b>	K 4.623,96 H 0,00	156.112,00	153.075,92	K 7.660,04	87.500,00	73.379,73 -4.767,73	0,00
	<b>Ausgaben</b>	K 35.815,17 H 106.734,24	1.145.933,10	1.257.130,58	K 31.351,93	1.227.900,00	97.787,34 -179.754,24	5.017,54
	<b>Überschuss / Zuschussbedarf</b>	K -31.191,21 H -106.734,24	-989.821,10	-1.104.054,66	K -23.691,89	-1.140.400,00	-24.407,61 174.986,51	-5.017,54

**Einzelplan Haushaltsrechnung  
Verwaltungshaushalt 2018  
in - € -**

4	<b>Soziale Sicherung</b>
40	Verwaltung der sozialen Angelegenheiten
43	Einrichtungen der Sozialhilfe
46	Einrichtungen der Jugendhilfe
47	Förderung anderer Träger der Wohlfahrtspflege
49	Sonstige Soziale Angelegenheiten
498	Sonstige Soziale Angelegenheiten

## Einzelplan Haushaltsrechnung Verwaltungshaushalt 2018 in - € -

4 Soziale Sicherung  
40 Verwaltung der sozialen Angelegenheiten  
40000 **Allgemeine Sozialverwaltung**

Nr.	Bezeichnung	Reste vom Vorjahr K = Kassenreste H = Haushaltsreste	Soll = Einnahmen = Ausgaben ./. Haushaltsreste vom Vorjahr + neue Haushalts- reste (H)	Ist	Neue Reste K = Kassenreste H = Haushaltsreste	Planvergleich		
						Haushaltsansatz	Soll (Spalte 3) Mehr (+) Weniger (-) als Ansatz (Spalte 6)	Zulässige Mehrausgaben
								Üpl./Apl.bewilligte oder nach § 17 GemHVO
0	1	2	3	4	5	6	7	8
	<b>Ausgaben</b>							
41400	Vergütung der Beschäftigten	0,00	24.509,72	24.509,72	0,00	23.500,00	1.009,72	0,00
43400	Zusatzversorgungskasse - Beschäftigte	0,00	2.374,11	2.374,11	0,00	2.400,00	-25,89	0,00
44400	Sozialversicherung - Beschäftigte	0,00	5.049,04	5.049,04	0,00	4.800,00	249,04	0,00
45000	Beihilfen, Unterstützung u.dgl.	0,00	0,00	0,00	0,00	100,00	-100,00	0,00
56200	Aus- und Fortbildung	0,00	9,36	9,36	0,00	100,00	-90,64	0,00
65000	Geschäftsbedarf	0,00	96,20	96,20	0,00	800,00	-703,80	0,00
67800	Verwaltungskostenbeitrag Bürgerstiftung	0,00	400,00	400,00	0,00	400,00	0,00	0,00
67940	Innere Verrechnungen EDV	0,00	2.349,00	2.349,00	0,00	2.600,00	-251,00	0,00
67960	Innere Verrechnungen Windeleimer	0,00	99.350,40	99.350,40	0,00	78.000,00	21.350,40	0,00
67990	Innere Leistungsverrechnung	0,00	18.790,17	18.790,17	0,00	19.600,00	-809,83	0,00
70000	Sozialpass	K 504,81	5.950,51	5.732,71	K 722,61	15.000,00	-9.049,49	0,00
70100	Zuschuss an Stockacher Tafel	0,00	1.000,00	1.000,00	0,00	1.000,00	0,00	0,00
	<b>Ausgaben</b>	K <b>504,81</b>	<b>159.878,51</b>	<b>159.660,71</b>	K <b>722,61</b>	<b>148.300,00</b>	<b>11.578,51</b>	<b>0,00</b>
	<b>Abschluss UA 40000</b>							
	<b>Einnahmen</b>	K <b>0,00</b>	<b>0,00</b>	<b>0,00</b>	K <b>0,00</b>	<b>0,00</b>	<b>0,00</b>	<b>0,00</b>
	<b>Ausgaben</b>	K <b>504,81</b>	<b>159.878,51</b>	<b>159.660,71</b>	K <b>722,61</b>	<b>148.300,00</b>	<b>22.609,16</b>	<b>0,00</b>
	<b>Überschuss / Zuschussbedarf</b>	K <b>-504,81</b>	<b>-159.878,51</b>	<b>-159.660,71</b>	K <b>-722,61</b>	<b>-148.300,00</b>	<b>-22.609,16</b>	<b>0,00</b>
	<b>Abschluss 4abschnitt 4000</b>						<b>11.030,65</b>	
	<b>Einnahmen</b>	K <b>0,00</b>	<b>0,00</b>	<b>0,00</b>	K <b>0,00</b>	<b>0,00</b>	<b>0,00</b>	<b>0,00</b>
	<b>Ausgaben</b>	K <b>504,81</b>	<b>159.878,51</b>	<b>159.660,71</b>	K <b>722,61</b>	<b>148.300,00</b>	<b>22.609,16</b>	<b>0,00</b>
	<b>Überschuss / Zuschussbedarf</b>	K <b>-504,81</b>	<b>-159.878,51</b>	<b>-159.660,71</b>	K <b>-722,61</b>	<b>-148.300,00</b>	<b>-22.609,16</b>	<b>0,00</b>

**Einzelplan Haushaltsrechnung  
Verwaltungshaushalt 2018  
in - € -**

**40000 Allgemeine Sozialverwaltung**

Nr.	Bezeichnung	Reste vom Vorjahr K = Kassenreste H = Haushaltsreste	Soll = Einnahmen = Ausgaben ./. Haushaltsreste vom Vorjahr + neue Haushalts- reste (H)	Ist	Neue Reste K = Kassenreste H = Haushaltsreste	Planvergleich		
						Haushaltsansatz	Soll (Spalte 3) Mehr (+) Weniger (-) als Ansatz (Spalte 6)	Zulässige Mehrausgaben  Üpl./Apl.bewilligte oder nach § 17 GemHVO
0	1	2	3	4	5	6	7	8
							<b>11.030,65</b>	
	<b><u>Abschluss Oberabschnitt 400</u></b>							
	Einnahmen	K 0,00	0,00	0,00	K 0,00	0,00	0,00	0,00
	Ausgaben	K 504,81	159.878,51	159.660,71	K 722,61	148.300,00	22.609,16	0,00
	Überschuss / Zuschussbedarf	K -504,81	-159.878,51	-159.660,71	K -722,61	-148.300,00	-11.030,65	0,00
							-22.609,16	
							11.030,65	



**Einzelplan Haushaltsrechnung  
Verwaltungshaushalt 2018  
in - € -**

4 Soziale Sicherung  
40 Verwaltung der sozialen Angelegenheiten  
**40100 Asylbewerber/Flüchtlinge -Verwaltung-**

Nr.	Bezeichnung	Reste vom Vorjahr K = Kassenreste H = Haushaltsreste	Soll = Einnahmen = Ausgaben ./. Haushaltsreste vom Vorjahr + neue Haushalts- reste (H)	Ist	Neue Reste K = Kassenreste H = Haushaltsreste	Planvergleich		
						Haushaltsansatz	Soll (Spalte 3) Mehr (+) Weniger (-) als Ansatz (Spalte 6)	Zulässige Mehrausgaben  Üpl./Apl.bewilligte oder nach § 17 GemHVO
0	1	2	3	4	5	6	7	8
	<b><u>Einnahmen</u></b>							
17100	Zuweisungen vom Land	K -4.177,04	0,00	-4.177,04	0,00	0,00	0,00	0,00
17120	Zuweisungen vom Land Integrations- lastenausgleich	K -163,77	0,00	-163,77	0,00	0,00	0,00	0,00
17700	Zuweisungen von Dritten, Spenden	K 400,00	0,00	400,00	0,00	0,00	0,00	0,00
	<b>Einnahmen</b>	<b>K -3.940,81</b>	<b>0,00</b>	<b>-3.940,81</b>	<b>0,00</b>	<b>0,00</b>	<b>0,00</b>	<b>0,00</b>
	<b><u>Ausgaben</u></b>							
57200	Veranstaltungsaufwand	K 400,00	0,00	400,00	0,00	0,00	0,00	0,00
67700	Erstattungen an übrigen Bereich	K 1.190,00	0,00	1.190,00	0,00	0,00	0,00	0,00
	<b>Ausgaben</b>	<b>K 1.590,00</b>	<b>0,00</b>	<b>1.590,00</b>	<b>0,00</b>	<b>0,00</b>	<b>0,00</b>	<b>0,00</b>
	<b><u>Abschluss UA 40100</u></b>							
	<b>Einnahmen</b>	<b>K -3.940,81</b>	<b>0,00</b>	<b>-3.940,81</b>	<b>0,00</b>	<b>0,00</b>	<b>0,00</b>	<b>0,00</b>
	<b>Ausgaben</b>	<b>K 1.590,00</b>	<b>0,00</b>	<b>1.590,00</b>	<b>0,00</b>	<b>0,00</b>	<b>0,00</b>	<b>0,00</b>
	<b>Überschuss / Zuschussbedarf</b>	<b>K -5.530,81</b>	<b>0,00</b>	<b>-5.530,81</b>	<b>0,00</b>	<b>0,00</b>	<b>0,00</b>	<b>0,00</b>
	<b><u>Abschluss 4abschnitt 4010</u></b>							
	<b>Einnahmen</b>	<b>K -3.940,81</b>	<b>0,00</b>	<b>-3.940,81</b>	<b>0,00</b>	<b>0,00</b>	<b>0,00</b>	<b>0,00</b>
	<b>Ausgaben</b>	<b>K 1.590,00</b>	<b>0,00</b>	<b>1.590,00</b>	<b>0,00</b>	<b>0,00</b>	<b>0,00</b>	<b>0,00</b>
	<b>Überschuss / Zuschussbedarf</b>	<b>K -5.530,81</b>	<b>0,00</b>	<b>-5.530,81</b>	<b>0,00</b>	<b>0,00</b>	<b>0,00</b>	<b>0,00</b>
	<b><u>Abschluss Oberabschnitt 401</u></b>							
	<b>Einnahmen</b>	<b>K -3.940,81</b>	<b>0,00</b>	<b>-3.940,81</b>	<b>0,00</b>	<b>0,00</b>	<b>0,00</b>	<b>0,00</b>

**Einzelplan Haushaltsrechnung  
Verwaltungshaushalt 2018  
in - € -**

**40100 Asylbewerber/Flüchtlinge -Verwaltung-**

Nr.	Bezeichnung	Reste vom Vorjahr K = Kassenreste H = Haushaltsreste	Soll = Einnahmen = Ausgaben ./. Haushaltsreste vom Vorjahr + neue Haushalts- reste (H)	Ist	Neue Reste K = Kassenreste H = Haushaltsreste	Planvergleich		
						Haushaltsansatz	Soll (Spalte 3) Mehr (+) Weniger (-) als Ansatz (Spalte 6)	Zulässige Mehrausgaben  Üpl./Apl.bewilligte oder nach § 17 GemHVO
0	1	2	3	4	5	6	7	8
	<b>Ausgaben</b>	K 1.590,00	0,00	1.590,00	0,00	0,00	0,00	0,00
	<b>Überschuss / Zuschussbedarf</b>	K -5.530,81	0,00	-5.530,81	0,00	0,00	0,00	0,00
	<b><u>Abschluss Abschnitt 40</u></b>							
	<b>Einnahmen</b>	K -3.940,81	0,00	-3.940,81	K 0,00	0,00	0,00	0,00
	<b>Ausgaben</b>	K 2.094,81	159.878,51	161.250,71	K 722,61	148.300,00	22.609,16	0,00
	<b>Überschuss / Zuschussbedarf</b>	K -6.035,62	-159.878,51	-165.191,52	K -722,61	-148.300,00	-11.030,65	0,00
							11.030,65	

**Einzelplan Haushaltsrechnung  
Verwaltungshaushalt 2018  
in - € -**

4 Soziale Sicherung  
43 Einrichtungen der Sozialhilfe  
**43100 Altenveranstaltungen und -betreuung**

Nr.	Bezeichnung	Reste vom Vorjahr K = Kassenreste H = Haushaltsreste	Soll = Einnahmen = Ausgaben ./. Haushaltsreste vom Vorjahr + neue Haushalts- reste (H)	Ist	Neue Reste K = Kassenreste H = Haushaltsreste	Planvergleich		
						Haushaltsansatz	Soll (Spalte 3) Mehr (+) Weniger (-) als Ansatz (Spalte 6)	Zulässige Mehrausgaben  Üpl./Apl.bewilligte oder nach § 17 GemHVO
0	1	2	3	4	5	6	7	8
	<b>Ausgaben</b>							
41400	Vergütung der Beschäftigten	0,00	8.758,15	8.758,15	0,00	9.100,00	-341,85	0,00
43400	Zusatzversorgungskasse - Beschäftigte	0,00	483,18	483,18	0,00	600,00	-116,82	0,00
44400	Sozialversicherung - Beschäftigte	0,00	2.068,89	2.068,89	0,00	2.300,00	-231,11	0,00
56200	Aus- und Fortbildung	0,00	0,00	0,00	0,00	200,00	-200,00	0,00
57200	Veranstaltungsaufwand	K 1.587,23	6.207,56	5.695,52	K 2.099,27	10.000,00	-3.792,44	0,00
57220	Zuwendungen an Altersjubilare	K 56,06	3.193,95	3.183,06	K 66,95	2.500,00	693,95	693,95
65400	Dienstreisen	0,00	101,00	101,00	0,00	300,00	-199,00	0,00
67920	Innere Verrechnungen Technische Dienste	0,00	2.021,49	2.021,49	0,00	4.000,00	-1.978,51	0,00
67980	Innere Verrechnungen Telefon u. Druck	0,00	0,13	0,13	0,00	0,00	0,13	0,00
67990	Innere Leistungsverrechnung	0,00	963,79	963,79	0,00	800,00	163,79	0,00
	<b>Ausgaben</b>	K <b>1.643,29</b>	<b>23.798,14</b>	<b>23.275,21</b>	K <b>2.166,22</b>	<b>29.800,00</b>	<b>-6.001,86</b>	<b>693,95</b>
	<b>Abschluss UA 43100</b>							
	<b>Einnahmen</b>	K <b>0,00</b>	<b>0,00</b>	<b>0,00</b>	K <b>0,00</b>	<b>0,00</b>	<b>0,00</b>	<b>0,00</b>
	<b>Ausgaben</b>	K <b>1.643,29</b>	<b>23.798,14</b>	<b>23.275,21</b>	K <b>2.166,22</b>	<b>29.800,00</b>	<b>857,87</b>	<b>693,95</b>
	<b>Überschuss / Zuschussbedarf</b>	K <b>-1.643,29</b>	<b>-23.798,14</b>	<b>-23.275,21</b>	K <b>-2.166,22</b>	<b>-29.800,00</b>	<b>-6.859,73</b>	<b>-693,95</b>
	<b>Abschluss 4abschnitt 4310</b>						<b>6.859,73</b>	
	<b>Einnahmen</b>	K <b>0,00</b>	<b>0,00</b>	<b>0,00</b>	K <b>0,00</b>	<b>0,00</b>	<b>0,00</b>	<b>0,00</b>
	<b>Ausgaben</b>	K <b>1.643,29</b>	<b>23.798,14</b>	<b>23.275,21</b>	K <b>2.166,22</b>	<b>29.800,00</b>	<b>857,87</b>	<b>693,95</b>
	<b>Überschuss / Zuschussbedarf</b>	K <b>-1.643,29</b>	<b>-23.798,14</b>	<b>-23.275,21</b>	K <b>-2.166,22</b>	<b>-29.800,00</b>	<b>-6.859,73</b>	<b>-693,95</b>
							<b>6.859,73</b>	

**Einzelplan Haushaltsrechnung  
Verwaltungshaushalt 2018  
in - € -**

**43100      Altenveranstaltungen und -betreuung**

Nr.	Bezeichnung	Reste vom Vorjahr K = Kassenreste H = Haushaltsreste	Soll = <u>Einnahmen</u> = Ausgaben ./. Haushaltsreste vom Vorjahr + neue Haushalts- reste (H)	Ist	Neue Reste K = Kassenreste H = Haushaltsreste	Planvergleich		
						Haushaltsansatz	Soll (Spalte 3) Mehr (+) Weniger (-) als Ansatz (Spalte 6)	Zulässige Mehrausgaben  Üpl./Apl.bewilligte oder nach § 17 GemHVO
0	1	2	3	4	5	6	7	8
	<b><u>Abschluss Oberabschnitt 431</u></b>							
	<b>Einnahmen</b>	K <b>0,00</b>	<b>0,00</b>	<b>0,00</b>	K <b>0,00</b>	<b>0,00</b>	<b>0,00</b>	<b>0,00</b>
	<b>Ausgaben</b>	K <b>1.643,29</b>	<b>23.798,14</b>	<b>23.275,21</b>	K <b>2.166,22</b>	<b>29.800,00</b>	<b>857,87</b>	<b>693,95</b>
	<b>Überschuss / Zuschussbedarf</b>	K <b>-1.643,29</b>	<b>-23.798,14</b>	<b>-23.275,21</b>	K <b>-2.166,22</b>	<b>-29.800,00</b>	<b>-857,87</b>	<b>-693,95</b>
							<b>6.859,73</b>	

**Einzelplan Haushaltsrechnung  
Verwaltungshaushalt 2018  
in - € -**

4 Soziale Sicherung  
43 Einrichtungen der Sozialhilfe  
**43500 Soziale Einrichtungen für Wohnungslose**

Nr.	Bezeichnung	Reste vom Vorjahr K = Kassenreste H = Haushaltsreste	Soll = Einnahmen = Ausgaben ./. Haushaltsreste vom Vorjahr + neue Haushalts- reste (H)	Ist	Neue Reste K = Kassenreste H = Haushaltsreste	Planvergleich		
						Haushaltsansatz	Soll (Spalte 3) Mehr (+) Weniger (-) als Ansatz (Spalte 6)	Zulässige Mehrausgaben  Üpl./Apl.bewilligte oder nach § 17 GemHVO
0	1	2	3	4	5	6	7	8
	<b><u>Einnahmen</u></b>							
11000	Benutzungsgebühren	0,00	0,00	0,00	0,00	30.000,00	-30.000,00	0,00
	<b>Einnahmen</b>	<b>0,00</b>	<b>0,00</b>	<b>0,00</b>	<b>0,00</b>	<b>30.000,00</b>	<b>-30.000,00</b>	<b>0,00</b>
	<b><u>Ausgaben</u></b>							
50000	Gebäudeunterhaltung	0,00	0,00	0,00	0,00	3.000,00	-3.000,00	0,00
54000	Bewirtschaftungskosten	0,00	0,00	0,00	0,00	14.500,00	-14.500,00	0,00
64100	Steuern, Abgaben	0,00	0,00	0,00	0,00	500,00	-500,00	0,00
64200	Versicherungen	0,00	0,00	0,00	0,00	3.000,00	-3.000,00	0,00
67920	Innere Verrechnungen Technische Dienste	0,00	0,00	0,00	0,00	5.000,00	-5.000,00	0,00
	<b>Ausgaben</b>	<b>0,00</b>	<b>0,00</b>	<b>0,00</b>	<b>0,00</b>	<b>26.000,00</b>	<b>-26.000,00</b>	<b>0,00</b>
	<b><u>Abschluss UA 43500</u></b>							
	<b>Einnahmen</b>	<b>0,00</b>	<b>0,00</b>	<b>0,00</b>	<b>0,00</b>	<b>30.000,00</b>	<b>0,00</b>	<b>0,00</b>
	<b>Ausgaben</b>	<b>0,00</b>	<b>0,00</b>	<b>0,00</b>	<b>0,00</b>	<b>26.000,00</b>	<b>0,00</b>	<b>0,00</b>
	<b>Überschuss / Zuschussbedarf</b>	<b>0,00</b>	<b>0,00</b>	<b>0,00</b>	<b>0,00</b>	<b>4.000,00</b>	<b>0,00</b>	<b>0,00</b>
							<b>-4.000,00</b>	
	<b><u>Abschluss 4abschnitt 4350</u></b>							
	<b>Einnahmen</b>	<b>0,00</b>	<b>0,00</b>	<b>0,00</b>	<b>0,00</b>	<b>30.000,00</b>	<b>0,00</b>	<b>0,00</b>
	<b>Ausgaben</b>	<b>0,00</b>	<b>0,00</b>	<b>0,00</b>	<b>0,00</b>	<b>26.000,00</b>	<b>0,00</b>	<b>0,00</b>
	<b>Überschuss / Zuschussbedarf</b>	<b>0,00</b>	<b>0,00</b>	<b>0,00</b>	<b>0,00</b>	<b>4.000,00</b>	<b>0,00</b>	<b>0,00</b>
							<b>-4.000,00</b>	
	<b><u>Abschluss Oberabschnitt 435</u></b>							

**Einzelplan Haushaltsrechnung  
Verwaltungshaushalt 2018  
in - € -**

**43500 Soziale Einrichtungen für Wohnungslose**

Nr.	Bezeichnung	Reste vom Vorjahr K = Kassenreste H = Haushaltsreste	Soll = Einnahmen = Ausgaben ./. Haushaltsreste vom Vorjahr + neue Haushalts- reste (H)	Ist	Neue Reste K = Kassenreste H = Haushaltsreste	Planvergleich		
						Haushaltsansatz	Soll (Spalte 3) Mehr (+) Weniger (-) als Ansatz (Spalte 6)	Zulässige Mehrausgaben  Üpl./Apl.bewilligte oder nach § 17 GemHVO
0	1	2	3	4	5	6	7	8
	<b>Einnahmen</b>	<b>0,00</b>	<b>0,00</b>	<b>0,00</b>	<b>0,00</b>	<b>30.000,00</b>	<b>0,00</b>	<b>0,00</b>
	<b>Ausgaben</b>	<b>0,00</b>	<b>0,00</b>	<b>0,00</b>	<b>0,00</b>	<b>26.000,00</b>	<b>-30.000,00</b>	<b>0,00</b>
	<b>Überschuss / Zuschussbedarf</b>	<b>0,00</b>	<b>0,00</b>	<b>0,00</b>	<b>0,00</b>	<b>4.000,00</b>	<b>-26.000,00</b>	<b>0,00</b>
							<b>-4.000,00</b>	
	<b><u>Abschluss Abschnitt 43</u></b>							
	<b>Einnahmen</b>	<b>0,00</b>	<b>0,00</b>	<b>0,00</b>	<b>0,00</b>	<b>30.000,00</b>	<b>0,00</b>	<b>0,00</b>
	<b>Ausgaben</b>	<b>1.643,29</b>	<b>23.798,14</b>	<b>23.275,21</b>	<b>2.166,22</b>	<b>55.800,00</b>	<b>-30.000,00</b>	<b>0,00</b>
	<b>Überschuss / Zuschussbedarf</b>	<b>-1.643,29</b>	<b>-23.798,14</b>	<b>-23.275,21</b>	<b>-2.166,22</b>	<b>-25.800,00</b>	<b>857,87</b>	<b>693,95</b>
							<b>-32.859,73</b>	
							<b>-857,87</b>	<b>-693,95</b>
							<b>2.859,73</b>	

**Einzelplan Haushaltsrechnung  
Verwaltungshaushalt 2018  
in - € -**

4 Soziale Sicherung  
46 Einrichtungen der Jugendhilfe  
**46000 Kinderspielplätze**

Nr.	Bezeichnung	Reste vom Vorjahr K = Kassenreste H = Haushaltsreste	Soll = Einnahmen = Ausgaben ./. Haushaltsreste vom Vorjahr + neue Haushalts- reste (H)	Ist	Neue Reste K = Kassenreste H = Haushaltsreste	Planvergleich		
						Haushaltsansatz	Soll (Spalte 3) Mehr (+) Weniger (-) als Ansatz (Spalte 6)	Zulässige Mehrausgaben  Üpl./Apl.bewilligte oder nach § 17 GemHVO
0	1	2	3	4	5	6	7	8
	<b><u>Einnahmen</u></b>							
15000	Kostenersätze	0,00	2.741,70	2.741,70	0,00	0,00	2.741,70	0,00
	<b>Einnahmen</b>	<b>0,00</b>	<b>2.741,70</b>	<b>2.741,70</b>	<b>0,00</b>	<b>0,00</b>	<b>2.741,70</b>	<b>0,00</b>
	<b><u>Ausgaben</u></b>							
51000	Anlagenunterhaltung	0,00	15.667,68	15.666,94	K 0,74	25.000,00	-9.332,32	0,00
53000	Mieten, Pachten	0,00	25,56	25,56	0,00	100,00	-74,44	0,00
67920	Innere Verrechnungen Technische Dienste	0,00	55.420,91	55.420,91	0,00	70.000,00	-14.579,09	0,00
67990	Innere Leistungsverrechnung	0,00	269,06	269,06	0,00	300,00	-30,94	0,00
	<b>Ausgaben</b>	<b>0,00</b>	<b>71.383,21</b>	<b>71.382,47</b>	<b>K 0,74</b>	<b>95.400,00</b>	<b>-24.016,79</b>	<b>0,00</b>
	<b><u>Abschluss UA 46000</u></b>							
	<b>Einnahmen</b>	<b>0,00</b>	<b>2.741,70</b>	<b>2.741,70</b>	<b>K 0,00</b>	<b>0,00</b>	<b>2.741,70</b>	<b>0,00</b>
	<b>Ausgaben</b>	<b>0,00</b>	<b>71.383,21</b>	<b>71.382,47</b>	<b>K 0,74</b>	<b>95.400,00</b>	<b>0,00</b>	<b>0,00</b>
	<b>Überschuss / Zuschussbedarf</b>	<b>0,00</b>	<b>-68.641,51</b>	<b>-68.640,77</b>	<b>K -0,74</b>	<b>-95.400,00</b>	<b>2.741,70</b>	<b>0,00</b>
							<b>24.016,79</b>	
	<b><u>Abschluss 4abschnitt 4600</u></b>							
	<b>Einnahmen</b>	<b>0,00</b>	<b>2.741,70</b>	<b>2.741,70</b>	<b>K 0,00</b>	<b>0,00</b>	<b>2.741,70</b>	<b>0,00</b>
	<b>Ausgaben</b>	<b>0,00</b>	<b>71.383,21</b>	<b>71.382,47</b>	<b>K 0,74</b>	<b>95.400,00</b>	<b>0,00</b>	<b>0,00</b>
	<b>Überschuss / Zuschussbedarf</b>	<b>0,00</b>	<b>-68.641,51</b>	<b>-68.640,77</b>	<b>K -0,74</b>	<b>-95.400,00</b>	<b>2.741,70</b>	<b>0,00</b>
							<b>24.016,79</b>	

**Einzelplan Haushaltsrechnung  
Verwaltungshaushalt 2018  
in - € -**

4 Soziale Sicherung  
46 Einrichtungen der Jugendhilfe  
**46010 Jugendförderung/Jugendraum**

Nr.	Bezeichnung	Reste vom Vorjahr K = Kassenreste H = Haushaltsreste	Soll = Einnahmen = Ausgaben ./. Haushaltsreste vom Vorjahr + neue Haushalts- reste (H)	Ist	Neue Reste K = Kassenreste H = Haushaltsreste	Planvergleich		
						Haushaltsansatz	Soll (Spalte 3) Mehr (+) Weniger (-) als Ansatz (Spalte 6)	Zulässige Mehrausgaben  Üpl./Apl.bewilligte oder nach § 17 GemHVO
0	1	2	3	4	5	6	7	8
	<b><u>Einnahmen</u></b>							
11000	Eintrittsgelder, Teilnahmegebühren uä.	0,00	11.601,90	11.601,90	0,00	7.000,00	4.601,90	0,00
15100	Versicherungsleist. für Schadensfälle	0,00	1.153,42	1.153,42	0,00	0,00	1.153,42	0,00
15500	Vermischte Einnahmen Poltava	0,00	500,00	500,00	0,00	0,00	500,00	0,00
16100	Erstattungen vom Land	0,00	42.391,28	42.391,28	0,00	42.000,00	391,28	0,00
16200	Erstattungen vom Landkreis Konstanz	0,00	33.400,00	33.400,00	0,00	36.000,00	-2.600,00	0,00
17700	Zuweisungen von Dritten, Spenden	0,00	10.500,00	10.500,00	0,00	0,00	10.500,00	0,00
17780	Spenden für Jugenderholung Poltava	0,00	2.659,30	2.659,30	0,00	0,00	2.659,30	0,00
	<b>Einnahmen</b>	<b>0,00</b>	<b>102.205,90</b>	<b>102.205,90</b>	<b>0,00</b>	<b>85.000,00</b>	<b>17.205,90</b>	<b>0,00</b>
	<b><u>Ausgaben</u></b>							
41400	Vergütung der Beschäftigten	0,00	204.796,10	203.634,82	K 1.161,28	209.400,00	-4.603,90	0,00
43400	Zusatzversorgungskasse - Beschäftigte	0,00	18.343,38	18.301,75	K 41,63	19.200,00	-856,62	0,00
44400	Sozialversicherung - Beschäftigte	0,00	39.439,92	39.312,84	K 127,08	40.600,00	-1.160,08	0,00
50000	Gebäudeunterhaltung	K 11,08	90,79	61,87	K 40,00	10.000,00	-9.909,21	0,00
52000	Beschaffungen	H 5.420,30	-1.365,30	4.055,00	0,00	1.000,00	-2.365,30	0,00
54000	Bewirtschaftungskosten	0,00	2.930,71	2.930,71	0,00	2.600,00	330,71	0,00
55000	Haltung von Fahrzeugen	K 144,30						
		H 7.912,90	805,42	8.812,62	K 50,00	8.000,00	-7.194,58	0,00
56200	Aus- und Fortbildung	0,00	222,15	222,15	0,00	1.000,00	-777,85	0,00
57200	Veranstaltungsaufwand	H 5.347,34	6.873,43	11.508,27	K 712,50	10.000,00	-3.126,57	0,00
57230	Sachkosten/Veranstalt. Schulsozialar- beit	H 3.898,28	2.766,45	6.615,58	K 49,15	5.000,00	-2.233,55	0,00
57280	Jugenderholung Poltava	0,00	4.142,47	4.142,47	0,00	2.500,00	1.642,47	0,00
64200	Versicherungen	0,00	2.452,79	2.452,79	0,00	2.700,00	-247,21	0,00
64210	Schadensfälle	0,00	1.153,42	1.153,42	0,00	0,00	1.153,42	0,00
65400	Fahrtkosten	0,00	1.481,60	1.481,60	0,00	1.500,00	-18,40	0,00
67920	Innere Verrechnungen Technische	0,00	279,63	279,63	0,00	3.500,00	-3.220,37	0,00



**Einzelplan Haushaltsrechnung  
Verwaltungshaushalt 2018  
in - € -**

**46010 Jugendförderung/Jugendraum**

Nr.	Bezeichnung	Reste vom Vorjahr K = Kassenreste H = Haushaltsreste	Soll = Einnahmen = Ausgaben ./. Haushaltsreste vom Vorjahr + neue Haushalts- reste (H)	Ist	Neue Reste K = Kassenreste H = Haushaltsreste	Planvergleich		
						Haushaltsansatz	Soll (Spalte 3) Mehr (+) Weniger (-) als Ansatz (Spalte 6)	Zulässige Mehrausgaben
								Üpl./Apl.bewilligte oder nach § 17 GemHVO
0	1	2	3	4	5	6	7	8
	Dienste							
67940	Innere Verrechnungen EDV	0,00	9.825,00	9.825,00	0,00	10.500,00	-675,00	0,00
67980	Innere Verrechnungen Telekom- mun.u.Druck	0,00	2.130,55	2.130,55	0,00	2.100,00	30,55	0,00
67990	Innere Leistungsverrechnung	0,00	6.535,72	6.535,72	0,00	6.000,00	535,72	0,00
70000	Zuschüsse an Vereine	K 2.318,00 H 1.233,00	7.521,00	6.422,00	K 4.650,00	9.000,00	-1.479,00	0,00
	<b>Ausgaben</b>	K <b>2.473,38</b> H <b>23.811,82</b>	<b>310.425,23</b>	<b>329.878,79</b>	K <b>6.831,64</b>	<b>344.600,00</b>	<b>-34.174,77</b>	<b>0,00</b>
	<b>Abschluss UA 46010</b>							
	<b>Einnahmen</b>	K <b>0,00</b> H <b>0,00</b>	<b>102.205,90</b>	<b>102.205,90</b>	K <b>0,00</b>	<b>85.000,00</b>	<b>19.805,90</b> <b>-2.600,00</b>	<b>0,00</b>
	<b>Ausgaben</b>	K <b>2.473,38</b> H <b>23.811,82</b>	<b>310.425,23</b>	<b>329.878,79</b>	K <b>6.831,64</b>	<b>344.600,00</b>	<b>3.692,87</b> <b>-37.867,64</b>	<b>0,00</b>
	<b>Überschuss / Zuschussbedarf</b>	K <b>-2.473,38</b> H <b>-23.811,82</b>	<b>-208.219,33</b>	<b>-227.672,89</b>	K <b>-6.831,64</b>	<b>-259.600,00</b>	<b>16.113,03</b> <b>35.267,64</b>	<b>0,00</b>
	<b>Abschluss 4abschnitt 4601</b>							
	<b>Einnahmen</b>	K <b>0,00</b> H <b>0,00</b>	<b>102.205,90</b>	<b>102.205,90</b>	K <b>0,00</b>	<b>85.000,00</b>	<b>19.805,90</b> <b>-2.600,00</b>	<b>0,00</b>
	<b>Ausgaben</b>	K <b>2.473,38</b> H <b>23.811,82</b>	<b>310.425,23</b>	<b>329.878,79</b>	K <b>6.831,64</b>	<b>344.600,00</b>	<b>3.692,87</b> <b>-37.867,64</b>	<b>0,00</b>
	<b>Überschuss / Zuschussbedarf</b>	K <b>-2.473,38</b> H <b>-23.811,82</b>	<b>-208.219,33</b>	<b>-227.672,89</b>	K <b>-6.831,64</b>	<b>-259.600,00</b>	<b>16.113,03</b> <b>35.267,64</b>	<b>0,00</b>
	<b>Abschluss Oberabschnitt 460</b>							
	<b>Einnahmen</b>	K <b>0,00</b> H <b>0,00</b>	<b>104.947,60</b>	<b>104.947,60</b>	K <b>0,00</b>	<b>85.000,00</b>	<b>22.547,60</b> <b>-2.600,00</b>	<b>0,00</b>
	<b>Ausgaben</b>	K <b>2.473,38</b> H <b>23.811,82</b>	<b>381.808,44</b>	<b>401.261,26</b>	K <b>6.832,38</b>	<b>440.000,00</b>	<b>3.692,87</b> <b>-61.884,43</b>	<b>0,00</b>
	<b>Überschuss / Zuschussbedarf</b>	K <b>-2.473,38</b> H <b>-23.811,82</b>	<b>-276.860,84</b>	<b>-296.313,66</b>	K <b>-6.832,38</b>	<b>-355.000,00</b>	<b>18.854,73</b> <b>59.284,43</b>	<b>0,00</b>

**Einzelplan Haushaltsrechnung  
Verwaltungshaushalt 2018  
in - € -**

**Einzelplan Haushaltsrechnung  
Verwaltungshaushalt 2018  
in - € -**

4 Soziale Sicherung  
46 Einrichtungen der Jugendhilfe  
**46400 Kindergärten allgemeines**

Nr.	Bezeichnung	Reste vom Vorjahr K = Kassenreste H = Haushaltsreste	Soll = Einnahmen = Ausgaben ./. Haushaltsreste vom Vorjahr + neue Haushalts- reste (H)	Ist	Neue Reste K = Kassenreste H = Haushaltsreste	Planvergleich		
						Haushaltsansatz	Soll (Spalte 3) Mehr (+) Weniger (-) als Ansatz (Spalte 6)	Zulässige Mehrausgaben  Üpl./Apl.bewilligte oder nach § 17 GemHVO
0	1	2	3	4	5	6	7	8
	<b><u>Einnahmen</u></b>							
15000	Kostenersätze	0,00	1.427,70	1.427,70	0,00	0,00	1.427,70	0,00
16910	Innere Verrechnungen Personalleistungen	0,00	182.075,48	182.075,48	0,00	171.800,00	10.275,48	0,00
	<b>Einnahmen</b>	<b>0,00</b>	<b>183.503,18</b>	<b>183.503,18</b>	<b>0,00</b>	<b>171.800,00</b>	<b>11.703,18</b>	<b>0,00</b>
	<b><u>Ausgaben</u></b>							
41400	Vergütung der Beschäftigten	0,00	183.425,49	183.007,66	K 417,83	177.800,00	5.625,49	0,00
43400	Zusatzversorgungskasse - Beschäftigte	0,00	16.086,32	16.086,32	0,00	12.400,00	3.686,32	0,00
44400	Sozialversicherung - Beschäftigte	0,00	37.633,15	37.517,47	K 115,68	37.300,00	333,15	0,00
52000	Beschaffungen	0,00	316,07	316,07	0,00	2.000,00	-1.683,93	0,00
56200	Aus- und Fortbildung	K 505,00 H 4.474,10	5.385,94	10.330,54	K 34,50	10.000,00	-4.614,06	0,00
57200	Veranstaltungsaufwand	0,00	1.174,28	1.136,28	K 38,00	0,00	1.174,28	0,00
57310	Sprachförderung	0,00	386,14	386,14	0,00	5.000,00	-4.613,86	0,00
57320	Projekt "Haus der kleinen Forscher"	K 336,89	0,00	336,89	0,00	0,00	0,00	0,00
58000	Zuschuss zu Tagesmütterausbildung	0,00	0,00	0,00	0,00	1.000,00	-1.000,00	0,00
65000	Geschäftsbedarf	0,00	1.094,80	1.063,00	K 31,80	3.600,00	-2.505,20	0,00
67980	Innere Verrechnungen Telekom-mun.u.Druck	0,00	66,18	66,18	0,00	0,00	66,18	0,00
67990	Innere Leistungsverrechnung	0,00	3.527,28	3.527,28	0,00	2.000,00	1.527,28	0,00
	<b>Ausgaben</b>	<b>K 841,89 H 4.474,10</b>	<b>249.095,65</b>	<b>253.773,83</b>	<b>K 637,81</b>	<b>251.100,00</b>	<b>-2.004,35</b>	<b>0,00</b>
	<b><u>Abschluss UA 46400</u></b>							
	<b>Einnahmen</b>	<b>K 0,00 H 0,00</b>	<b>183.503,18</b>	<b>183.503,18</b>	<b>K 0,00</b>	<b>171.800,00</b>	<b>11.703,18 0,00</b>	<b>0,00</b>
	<b>Ausgaben</b>	<b>K 841,89</b>	<b>249.095,65</b>	<b>253.773,83</b>	<b>K 637,81</b>	<b>251.100,00</b>	<b>12.412,70</b>	<b>0,00</b>

**Einzelplan Haushaltsrechnung  
Verwaltungshaushalt 2018  
in - € -**

**46400 Kindergärten allgemeines**

Nr.	Bezeichnung	Reste vom Vorjahr K = Kassenreste H = Haushaltsreste	Soll = Einnahmen = Ausgaben ./. Haushaltsreste vom Vorjahr + neue Haushalts- reste (H)	Ist	Neue Reste K = Kassenreste H = Haushaltsreste	Planvergleich		
						Haushaltsansatz	Soll (Spalte 3) Mehr (+) Weniger (-) als Ansatz (Spalte 6)	Zulässige Mehrausgaben  Üpl./Apl.bewilligte oder nach § 17 GemHVO
0	1	2	3	4	5	6	7	8
	<b>Überschuss / Zuschussbedarf</b>	H 4.474,10 K -841,89 H -4.474,10	-65.592,47	-70.270,65	K -637,81	-79.300,00	-14.417,05 -709,52 14.417,05	0,00
	<b><u>Abschluss 4abschnitt 4640</u></b>							
	<b>Einnahmen</b>	K 0,00 H 0,00	183.503,18	183.503,18	K 0,00	171.800,00	11.703,18 0,00	0,00
	<b>Ausgaben</b>	K 841,89 H 4.474,10	249.095,65	253.773,83	K 637,81	251.100,00	12.412,70 -14.417,05	0,00
	<b>Überschuss / Zuschussbedarf</b>	K -841,89 H -4.474,10	-65.592,47	-70.270,65	K -637,81	-79.300,00	-709,52 14.417,05	0,00

# Einzelplan Haushaltsrechnung Verwaltungshaushalt 2018 in - € -

4 Soziale Sicherung  
46 Einrichtungen der Jugendhilfe  
**46410 Kindergarten Espasingen**

Nr.	Bezeichnung	Reste vom Vorjahr K = Kassenreste H = Haushaltsreste	Soll = Einnahmen = Ausgaben ./. Haushaltsreste vom Vorjahr + neue Haushalts- reste (H)	Ist	Neue Reste K = Kassenreste H = Haushaltsreste	Planvergleich		
						Haushaltsansatz	Soll (Spalte 3) Mehr (+) Weniger (-) als Ansatz (Spalte 6)	Zulässige Mehrausgaben  Üpl./Apl.bewilligte oder nach § 17 GemHVO
0	1	2	3	4	5	6	7	8
	<b><u>Einnahmen</u></b>							
11000	Beiträge für Kinder über 3 Jahren	K 419,00	23.695,50	23.910,50	K 204,00	26.000,00	-2.304,50	0,00
11200	Beiträge für Kinder unter 3 Jahren	K 76,00	2.376,00	2.452,00	0,00	3.500,00	-1.124,00	0,00
17100	Zuweisungen vom Land	K 4.900,00	0,00	4.900,00	0,00	4.400,00	-4.400,00	0,00
17110	Zuweisungen vom Land Kindergarten	K -1,90	25.044,70	25.042,80	0,00	26.300,00	-1.255,30	0,00
17120	Zuweisungen vom Land Kleinkindbe- treuung	K 0,10	20.336,90	20.337,00	0,00	18.000,00	2.336,90	0,00
17700	Zuweisungen von Dritten, Spenden	0,00	500,00	500,00	0,00	0,00	500,00	0,00
27700	Auflösung von Zuweisungen und Zu- schüssen	0,00	10.752,00	10.752,00	0,00	10.800,00	-48,00	0,00
	<b>Einnahmen</b>	<b>K 5.393,20</b>	<b>82.705,10</b>	<b>87.894,30</b>	<b>K 204,00</b>	<b>89.000,00</b>	<b>-6.294,90</b>	<b>0,00</b>
	<b><u>Ausgaben</u></b>							
41400	Vergütung der Beschäftigten	0,00	89.868,39	89.868,39	0,00	89.700,00	168,39	0,00
43400	Zusatzversorgungskasse - Beschäftigte	0,00	8.652,52	8.652,52	0,00	8.800,00	-147,48	0,00
44400	Sozialversicherung - Beschäftigte	0,00	18.846,22	18.846,22	0,00	19.100,00	-253,78	0,00
50000	Gebäudeunterhaltung	K 1.900,00	1.162,69	2.854,59	K 208,10	3.000,00	-1.837,31	0,00
52000	Beschaffungen	0,00	0,00	0,00	0,00	200,00	-200,00	0,00
52010	Beschaffungen außerhalb Budget	0,00	0,00	0,00	0,00	500,00	-500,00	0,00
52500	Unterhaltung von Einrichtungen	0,00	0,00	0,00	0,00	200,00	-200,00	0,00
54000	Bewirtschaftungskosten	0,00	2.154,78	2.154,78	0,00	2.000,00	154,78	0,00
56200	Aus- und Fortbildung	0,00	0,00	0,00	0,00	200,00	-200,00	0,00
57300	Spielmaterial, Lehrmaterial	0,00	758,29	464,71	K 293,58	1.400,00	-641,71	-787,80
64200	Versicherungen	0,00	461,86	461,86	0,00	500,00	-38,14	0,00
65000	Geschäftsbedarf	0,00	132,62	132,62	0,00	100,00	32,62	0,00
65400	Dienstreisen	0,00	113,75	113,75	0,00	0,00	113,75	0,00
67910	Innere Verrechnungen Personalleis- tungen	0,00	6.390,85	6.390,85	0,00	5.700,00	690,85	0,00
67920	Innere Verrechnungen Technische	0,00	2.462,20	2.462,20	0,00	4.000,00	-1.537,80	0,00

**Einzelplan Haushaltsrechnung  
Verwaltungshaushalt 2018  
in - € -**

**46410 Kindergarten Espasingen**

Nr.	Bezeichnung	Reste vom Vorjahr K = Kassenreste H = Haushaltsreste	Soll = Einnahmen = Ausgaben ./. Haushaltsreste vom Vorjahr + neue Haushalts- reste (H)	Ist	Neue Reste K = Kassenreste H = Haushaltsreste	Planvergleich		
						Haushaltsansatz	Soll (Spalte 3) Mehr (+) Weniger (-) als Ansatz (Spalte 6)	Zulässige Mehrausgaben
								Üpl./Apl.bewilligte oder nach § 17 GemHVO
0	1	2	3	4	5	6	7	8
	Dienste							
67930	Innere Verrechnungen Gebäude	0,00	5.334,11	5.334,11	0,00	6.000,00	-665,89	0,00
67940	Innere Verrechnungen EDV	0,00	450,00	450,00	0,00	600,00	-150,00	0,00
67970	Innere Verrechnungen Hallenbenutzung	0,00	288,07	288,07	0,00	300,00	-11,93	0,00
67980	Innere Verrechnungen Telekom- mun.u.Druck	0,00	768,87	768,87	0,00	900,00	-131,13	0,00
67990	Innere Leistungsverrechnung	0,00	2.904,84	2.904,84	0,00	2.900,00	4,84	0,00
68100	AfA für Grundstücke u.grundst.gl.Rechte	0,00	10.213,00	10.213,00	0,00	10.300,00	-87,00	0,00
68200	Abschreibungen für bewegliche Sachen	0,00	2.520,00	2.520,00	0,00	2.600,00	-80,00	0,00
68500	Verzinsung des Anlagekapitals	0,00	363,00	363,00	0,00	500,00	-137,00	0,00
	<b>Ausgaben</b>	<b>K 1.900,00</b>	<b>153.846,06</b>	<b>155.244,38</b>	<b>K 501,68</b>	<b>159.500,00</b>	<b>-5.653,94</b>	<b>-787,80</b>
	<b><u>Abschluss UA 46410</u></b>							
	<b>Einnahmen</b>	<b>K 5.393,20</b>	<b>82.705,10</b>	<b>87.894,30</b>	<b>K 204,00</b>	<b>89.000,00</b>	<b>2.836,90</b>	<b>0,00</b>
							<b>-9.131,80</b>	
	<b>Ausgaben</b>	<b>K 1.900,00</b>	<b>153.846,06</b>	<b>155.244,38</b>	<b>K 501,68</b>	<b>159.500,00</b>	<b>1.165,23</b>	<b>-787,80</b>
							<b>-6.819,17</b>	
	<b>Überschuss / Zuschussbedarf</b>	<b>K 3.493,20</b>	<b>-71.140,96</b>	<b>-67.350,08</b>	<b>K -297,68</b>	<b>-70.500,00</b>	<b>1.671,67</b>	<b>787,80</b>
							<b>-2.312,63</b>	
	<b><u>Abschluss 4abschnitt 4641</u></b>							
	<b>Einnahmen</b>	<b>K 5.393,20</b>	<b>82.705,10</b>	<b>87.894,30</b>	<b>K 204,00</b>	<b>89.000,00</b>	<b>2.836,90</b>	<b>0,00</b>
							<b>-9.131,80</b>	
	<b>Ausgaben</b>	<b>K 1.900,00</b>	<b>153.846,06</b>	<b>155.244,38</b>	<b>K 501,68</b>	<b>159.500,00</b>	<b>1.165,23</b>	<b>-787,80</b>
							<b>-6.819,17</b>	
	<b>Überschuss / Zuschussbedarf</b>	<b>K 3.493,20</b>	<b>-71.140,96</b>	<b>-67.350,08</b>	<b>K -297,68</b>	<b>-70.500,00</b>	<b>1.671,67</b>	<b>787,80</b>
							<b>-2.312,63</b>	

# Einzelplan Haushaltsrechnung Verwaltungshaushalt 2018 in - € -

4 Soziale Sicherung  
46 Einrichtungen der Jugendhilfe  
**46420 Kindergarten Franz-Schubert- Straße**

Nr.	Bezeichnung	Reste vom Vorjahr K = Kassenreste H = Haushaltsreste	Soll = Einnahmen = Ausgaben ./. Haushaltsreste vom Vorjahr + neue Haushalts- reste (H)	Ist	Neue Reste K = Kassenreste H = Haushaltsreste	Planvergleich		
						Haushaltsansatz	Soll (Spalte 3) Mehr (+) Weniger (-) als Ansatz (Spalte 6)	Zulässige Mehrausgaben  Üpl./Apl.bewilligte oder nach § 17 GemHVO
0	1	2	3	4	5	6	7	8
	<b><u>Einnahmen</u></b>							
11000	Beiträge für Kinder über 3 Jahren	0,00	11.705,50	11.553,50	K 152,00	15.000,00	-3.294,50	0,00
11200	Beiträge für Kinder unter 3 Jahren	0,00	0,00	0,00	0,00	2.000,00	-2.000,00	0,00
27700	Auflösung von Zuweisungen und Zu- schüssen	0,00	1.589,00	1.589,00	0,00	6.300,00	-4.711,00	0,00
	<b>Einnahmen</b>	<b>0,00</b>	<b>13.294,50</b>	<b>13.142,50</b>	<b>K 152,00</b>	<b>23.300,00</b>	<b>-10.005,50</b>	<b>0,00</b>
	<b><u>Ausgaben</u></b>							
41400	Vergütung der Beschäftigten	0,00	60.629,74	60.629,74	0,00	77.600,00	-16.970,26	0,00
43400	Zusatzversorgungskasse - Beschäftigte	0,00	7.041,54	7.041,54	0,00	7.000,00	41,54	0,00
44400	Sozialversicherung - Beschäftigte	0,00	15.292,64	15.292,64	0,00	15.000,00	292,64	0,00
45000	Beihilfen, Unterstützung u.dgl.	0,00	-69,34	-69,34	0,00	0,00	-69,34	0,00
50000	Gebäudeunterhaltung	0,00	1.354,17	1.354,17	0,00	5.000,00	-3.645,83	0,00
52000	Beschaffungen	0,00	939,34	939,34	0,00	0,00	939,34	0,00
52010	Beschaffungen außerhalb Budget	0,00	60.552,04	60.552,04	0,00	0,00	60.552,04	0,00
54000	Bewirtschaftungskosten	0,00	2.107,97	2.066,12	K 41,85	6.300,00	-4.192,03	0,00
57300	Spielmaterial, Lehrmaterial	0,00	441,54	431,04	K 10,50	1.000,00	-558,46	0,00
64200	Versicherungen	0,00	0,00	0,00	0,00	100,00	-100,00	0,00
65000	Geschäftsbedarf	0,00	53,64	53,64	0,00	0,00	53,64	0,00
65400	Dienstreisen	0,00	13,00	13,00	0,00	0,00	13,00	0,00
67910	Innere Verrechnungen Personalleis- tungen	0,00	4.515,47	4.515,47	0,00	4.800,00	-284,53	0,00
67920	Innere Verrechnungen Technische Dienste	0,00	5.012,81	5.012,81	0,00	2.500,00	2.512,81	0,00
67940	Innere Verrechnungen EDV	0,00	445,99	445,99	0,00	0,00	445,99	0,00
67980	Innere Verrechnungen Telekommunika- tion	0,00	203,07	203,07	0,00	0,00	203,07	0,00
67990	Serviceleistungen Kasse/ Kämmerei	0,00	2.413,14	2.413,14	0,00	0,00	2.413,14	0,00
68100	AfA für Grundstücke u.grundst.gl.Rechte	0,00	5.443,69	5.443,69	0,00	15.800,00	-10.356,31	0,00

**Einzelplan Haushaltsrechnung  
Verwaltungshaushalt 2018  
in - € -**

**46420 Kindergarten Franz-Schubert- Straße**

Nr.	Bezeichnung	Reste vom Vorjahr K = Kassenreste H = Haushaltsreste	Soll = <u>Einnahmen</u> = Ausgaben ./. Haushaltsreste vom Vorjahr + neue Haushalts- reste (H)	Ist	Neue Reste K = Kassenreste H = Haushaltsreste	Planvergleich		
						Haushaltsansatz	Soll (Spalte 3) Mehr (+) Weniger (-) als Ansatz (Spalte 6)	Zulässige Mehrausgaben
								Üpl./Apl.bewilligte oder nach § 17 GemHVO
0	1	2	3	4	5	6	7	8
68200	Abschreibungen für bewegliche Sachen	0,00	561,57	561,57	0,00	3.400,00	-2.838,43	0,00
68500	Verzinsung des Anlagekapitals	0,00	11.080,00	11.080,00	0,00	60.300,00	-49.220,00	0,00
	<b>Ausgaben</b>	<b>0,00</b>	<b>178.032,02</b>	<b>177.979,67</b>	<b>K 52,35</b>	<b>198.800,00</b>	<b>-20.767,98</b>	<b>0,00</b>
	<u><b>Abschluss UA 46420</b></u>							
	<b>Einnahmen</b>	<b>0,00</b>	<b>13.294,50</b>	<b>13.142,50</b>	<b>K 152,00</b>	<b>23.300,00</b>	<b>0,00</b>	<b>0,00</b>
	<b>Ausgaben</b>	<b>0,00</b>	<b>178.032,02</b>	<b>177.979,67</b>	<b>K 52,35</b>	<b>198.800,00</b>	<b>67.467,21</b>	<b>0,00</b>
	<b>Überschuss / Zuschussbedarf</b>	<b>0,00</b>	<b>-164.737,52</b>	<b>-164.837,17</b>	<b>K 99,65</b>	<b>-175.500,00</b>	<b>-88.235,19</b>	<b>0,00</b>
							<b>78.229,69</b>	
	<u><b>Abschluss 4abschnitt 4642</b></u>							
	<b>Einnahmen</b>	<b>0,00</b>	<b>13.294,50</b>	<b>13.142,50</b>	<b>K 152,00</b>	<b>23.300,00</b>	<b>0,00</b>	<b>0,00</b>
	<b>Ausgaben</b>	<b>0,00</b>	<b>178.032,02</b>	<b>177.979,67</b>	<b>K 52,35</b>	<b>198.800,00</b>	<b>67.467,21</b>	<b>0,00</b>
	<b>Überschuss / Zuschussbedarf</b>	<b>0,00</b>	<b>-164.737,52</b>	<b>-164.837,17</b>	<b>K 99,65</b>	<b>-175.500,00</b>	<b>-88.235,19</b>	<b>0,00</b>
							<b>78.229,69</b>	



# Einzelplan Haushaltsrechnung Verwaltungshaushalt 2018 in - € -

4 Soziale Sicherung  
46 Einrichtungen der Jugendhilfe  
**46430 Kindergarten Winterspüren**

Nr.	Bezeichnung	Reste vom Vorjahr K = Kassenreste H = Haushaltsreste	Soll = Einnahmen = Ausgaben ./. Haushaltsreste vom Vorjahr + neue Haushalts- reste (H)	Ist	Neue Reste K = Kassenreste H = Haushaltsreste	Planvergleich		
						Haushaltsansatz	Soll (Spalte 3) Mehr (+) Weniger (-) als Ansatz (Spalte 6)	Zulässige Mehrausgaben  Üpl./Apl.bewilligte oder nach § 17 GemHVO
0	1	2	3	4	5	6	7	8
	<b><u>Einnahmen</u></b>							
11000	Beiträge für Kinder über 3 Jahren	K 508,50	41.159,25	41.159,25	K 508,50	38.000,00	3.159,25	0,00
11200	Beiträge für Kinder unter 3 Jahren	0,00	5.284,50	5.284,50	0,00	5.000,00	284,50	0,00
15000	Kostenersätze	K 83,00	1.837,72	1.920,72	0,00	1.000,00	837,72	0,00
15010	Kostenersätze für Dienstkleidung	0,00	6,00	6,00	0,00	0,00	6,00	0,00
17100	Zuweisungen vom Land	K 2.200,00	0,00	2.200,00	0,00	2.200,00	-2.200,00	0,00
17110	Zuweisungen vom Land Kindergarten	K -3,00	47.241,60	47.238,60	0,00	49.800,00	-2.558,40	0,00
17120	Zuweisungen vom Land Kleinkindbe- treuung	K 0,70	20.336,90	20.337,60	0,00	18.000,00	2.336,90	0,00
17200	Platzkostenzuschüsse von Gemeinden	0,00	1.310,17	1.310,17	0,00	1.000,00	310,17	0,00
17700	Zuweisungen von Dritten, Spenden	0,00	1.880,00	1.880,00	0,00	0,00	1.880,00	0,00
27700	Auflösung von Zuweisungen und Zu- schüssen	0,00	4.315,00	4.315,00	0,00	4.300,00	15,00	0,00
	<b>Einnahmen</b>	K <b>2.789,20</b>	<b>123.371,14</b>	<b>125.651,84</b>	K <b>508,50</b>	<b>119.300,00</b>	<b>4.071,14</b>	<b>0,00</b>
	<b><u>Ausgaben</u></b>							
41400	Vergütung der Beschäftigten	0,00	207.569,74	207.569,74	0,00	225.800,00	-18.230,26	0,00
43400	Zusatzversorgungskasse - Beschäftigte	0,00	19.389,90	19.389,90	0,00	21.900,00	-2.510,10	0,00
44400	Sozialversicherung - Beschäftigte	0,00	40.585,52	40.585,52	0,00	45.400,00	-4.814,48	0,00
45000	Beihilfen, Unterstützung u.dgl.	0,00	2,59	2,59	0,00	100,00	-97,41	0,00
50000	Gebäudeunterhaltung	0,00	13.872,30	13.838,38	K 33,92	10.000,00	3.872,30	0,00
52000	Beschaffungen	0,00	6.174,46	6.174,46	0,00	0,00	6.174,46	0,00
53000	Mieten, Pachten	0,00	835,00	835,00	0,00	900,00	-65,00	0,00
54000	Bewirtschaftungskosten	K 176,50	8.249,02	8.151,52	K 274,00	8.500,00	-250,98	0,00
56200	Aus- und Fortbildung	0,00	322,50	322,50	0,00	500,00	-177,50	0,00
57300	Spielmateriale, Lehrmaterial	K 72,07						
		H 2.890,67	1.594,99	4.462,40	K 95,33	2.700,00	-1.105,01	0,00
57500	Kinderbuslinie	K 892,80	15.989,40	15.765,00	K 1.117,20	20.000,00	-4.010,60	0,00
64200	Versicherungen	0,00	448,49	448,49	0,00	500,00	-51,51	0,00

### Einzelplan Haushaltsrechnung Verwaltungshaushalt 2018 in - € -

**46430 Kindergarten Winterspüren**

Nr.	Bezeichnung	Reste vom Vorjahr K = Kassenreste H = Haushaltsreste	Soll = Einnahmen = Ausgaben ./. Haushaltsreste vom Vorjahr + neue Haushalts- reste (H)	Ist	Neue Reste K = Kassenreste H = Haushaltsreste	Planvergleich		
						Haushaltsansatz	Soll (Spalte 3) Mehr (+) Weniger (-) als Ansatz (Spalte 6)	Zulässige Mehrausgaben
								Üpl./Apl.bewilligte oder nach § 17 GemHVO
0	1	2	3	4	5	6	7	8
65000	Geschäftsbedarf	0,00	405,83	405,83	0,00	300,00	105,83	0,00
65400	Dienstreisen	0,00	114,25	114,25	0,00	0,00	114,25	0,00
67910	Innere Verrechnungen Personalleis- tungen	0,00	14.584,25	14.584,25	0,00	14.200,00	384,25	0,00
67920	Innere Verrechnungen Technische Dienste	0,00	12.471,33	12.471,33	0,00	7.000,00	5.471,33	0,00
67940	Innere Verrechnungen EDV	0,00	1.644,00	1.644,00	0,00	1.800,00	-156,00	0,00
67970	Innere Verrechnungen Hallenbenutzung	0,00	4.568,33	4.568,33	0,00	5.300,00	-731,67	0,00
67980	Innere Verrechnungen Telekom- mun.u.Druck	0,00	983,43	983,43	0,00	1.200,00	-216,57	0,00
67990	Innere Leistungsverrechnung	0,00	6.309,90	6.309,90	0,00	5.500,00	809,90	0,00
68100	AfA für Grundstücke u.grundst.gl.Rechte	0,00	15.237,00	15.237,00	0,00	15.300,00	-63,00	0,00
68200	Abschreibungen für bewegliche Sachen	0,00	377,00	377,00	0,00	800,00	-423,00	0,00
68500	Verzinsung des Anlagekapitals	0,00	15.370,00	15.370,00	0,00	15.600,00	-230,00	0,00
	<b>Ausgaben</b>	K <b>1.141,37</b> H <b>2.890,67</b>	<b>387.099,23</b>	<b>389.610,82</b>	K <b>1.520,45</b>	<b>403.300,00</b>	<b>-16.200,77</b>	<b>0,00</b>
	<b>Abschluss UA 46430</b>							
	<b>Einnahmen</b>	K <b>2.789,20</b> H <b>0,00</b>	<b>123.371,14</b>	<b>125.651,84</b>	K <b>508,50</b>	<b>119.300,00</b>	<b>8.829,54</b> <b>-4.758,40</b>	<b>0,00</b>
	<b>Ausgaben</b>	K <b>1.141,37</b> H <b>2.890,67</b>	<b>387.099,23</b>	<b>389.610,82</b>	K <b>1.520,45</b>	<b>403.300,00</b>	<b>16.932,32</b> <b>-33.133,09</b>	<b>0,00</b>
	<b>Überschuss / Zuschussbedarf</b>	K <b>1.647,83</b> H <b>-2.890,67</b>	<b>-263.728,09</b>	<b>-263.958,98</b>	K <b>-1.011,95</b>	<b>-284.000,00</b>	<b>-8.102,78</b> <b>28.374,69</b>	<b>0,00</b>
	<b>Abschluss 4abschnitt 4643</b>							
	<b>Einnahmen</b>	K <b>2.789,20</b> H <b>0,00</b>	<b>123.371,14</b>	<b>125.651,84</b>	K <b>508,50</b>	<b>119.300,00</b>	<b>8.829,54</b> <b>-4.758,40</b>	<b>0,00</b>
	<b>Ausgaben</b>	K <b>1.141,37</b> H <b>2.890,67</b>	<b>387.099,23</b>	<b>389.610,82</b>	K <b>1.520,45</b>	<b>403.300,00</b>	<b>16.932,32</b> <b>-33.133,09</b>	<b>0,00</b>
	<b>Überschuss / Zuschussbedarf</b>	K <b>1.647,83</b> H <b>-2.890,67</b>	<b>-263.728,09</b>	<b>-263.958,98</b>	K <b>-1.011,95</b>	<b>-284.000,00</b>	<b>-8.102,78</b> <b>28.374,69</b>	<b>0,00</b>



## Einzelplan Haushaltsrechnung Verwaltungshaushalt 2018 in - € -

4 Soziale Sicherung  
46 Einrichtungen der Jugendhilfe  
**46440 Kindergarten Zizenhausen**

Nr.	Bezeichnung	Reste vom Vorjahr K = Kassenreste H = Haushaltsreste	Soll = Einnahmen = Ausgaben ./. Haushaltsreste vom Vorjahr + neue Haushalts- reste (H)	Ist	Neue Reste K = Kassenreste H = Haushaltsreste	Planvergleich		
						Haushaltsansatz	Soll (Spalte 3) Mehr (+) Weniger (-) als Ansatz (Spalte 6)	Zulässige Mehrausgaben  Üpl./Apl.bewilligte oder nach § 17 GemHVO
0	1	2	3	4	5	6	7	8
	<b><u>Einnahmen</u></b>							
11000	Beiträge für Kinder über 3 Jahren	K 2.400,56	78.474,50	79.483,28	K 1.391,78	95.000,00	-16.525,50	0,00
11200	Beiträge für Kinder unter 3 Jahren	0,00	11.297,50	11.038,00	K 259,50	8.000,00	3.297,50	0,00
15000	Kostenersätze	K 330,00	3.963,39	4.293,39	0,00	0,00	3.963,39	0,00
17100	Zuweisungen vom Land	K 8.100,00	3.680,00	11.780,00	0,00	6.600,00	-2.920,00	0,00
17110	Zuweisungen vom Land Kindergarten	K -6,80	104.199,50	104.192,70	0,00	111.400,00	-7.200,50	0,00
17120	Zuweisungen vom Land Kleinkindbe- treuung	K 0,60	65.516,50	65.517,10	0,00	48.800,00	16.716,50	0,00
17200	Platzkostenzuschüsse von Gemeinden	0,00	6.738,00	6.738,00	0,00	4.000,00	2.738,00	0,00
17700	Zuweisungen von Dritten, Spenden	K 1.500,00	0,00	1.500,00	0,00	0,00	0,00	0,00
27700	Auflösung von Zuweisungen und Zu- schüssen	0,00	15.423,00	15.423,00	0,00	11.200,00	4.223,00	0,00
	<b>Einnahmen</b>	<b>K 12.324,36</b>	<b>289.292,39</b>	<b>299.965,47</b>	<b>K 1.651,28</b>	<b>285.000,00</b>	<b>4.292,39</b>	<b>0,00</b>
	<b><u>Ausgaben</u></b>							
41400	Vergütung der Beschäftigten	0,00	462.944,01	462.944,01	0,00	474.000,00	-11.055,99	0,00
43400	Zusatzversorgungskasse - Beschäftigte	0,00	44.778,11	44.778,11	0,00	45.700,00	-921,89	0,00
44400	Sozialversicherung - Beschäftigte	0,00	94.729,68	94.729,68	0,00	96.000,00	-1.270,32	0,00
45000	Beihilfen, Unterstützung u.dgl.	0,00	12,90	12,90	0,00	100,00	-87,10	0,00
50000	Gebäudeunterhaltung	0,00	65.398,21	65.158,96	K 239,25	40.000,00	25.398,21	0,00
52000	Beschaffungen	0,00	687,34	611,86	K 75,48	1.000,00	-312,66	0,00
52010	Beschaffungen außerhalb Budget	0,00	52.627,06	50.391,62	K 2.235,44	200,00	52.427,06	0,00
52500	Unterhaltung von Einrichtungen	0,00	0,00	0,00	0,00	200,00	-200,00	0,00
53000	Pacht Waldgrundstück Hoppetenzell	0,00	400,00	400,00	0,00	400,00	0,00	0,00
54000	Bewirtschaftungskosten	0,00	41.850,78	38.331,48	K 3.519,30	31.900,00	9.950,78	0,00
56200	Aus- und Fortbildung	0,00	0,00	0,00	0,00	500,00	-500,00	0,00
57000	Integrationsprojekt	0,00	4.069,00	4.069,00	0,00	0,00	4.069,00	389,00
57300	Spielmaterial, Lehrmaterial	K 110,45						
		H 2.102,64	6.668,19	8.793,62	K 87,66	4.900,00	1.768,19	223,82

### Einzelplan Haushaltsrechnung Verwaltungshaushalt 2018 in - € -

**46440 Kindergarten Zizenhausen**

Nr.	Bezeichnung	Reste vom Vorjahr K = Kassenreste H = Haushaltsreste	Soll = Einnahmen = Ausgaben ./. Haushaltsreste vom Vorjahr + neue Haushalts- reste (H)	Ist	Neue Reste K = Kassenreste H = Haushaltsreste	Planvergleich		
						Haushaltsansatz	Soll (Spalte 3) Mehr (+) Weniger (-) als Ansatz (Spalte 6)	Zulässige Mehrausgaben
								Üpl./Apl.bewilligte oder nach § 17 GemHVO
0	1	2	3	4	5	6	7	8
57500	Kinderbuslinie	K 1.569,72	22.046,21	20.224,96	K 3.390,97	22.500,00	-453,79	0,00
64200	Versicherungen	0,00	1.070,51	1.070,51	0,00	400,00	670,51	0,00
65000	Geschäftsbedarf	K 40,88	1.018,24	1.017,14	K 41,98	800,00	218,24	0,00
67910	Innere Verrechnungen Personalleis- tungen	0,00	32.828,21	32.828,21	0,00	29.800,00	3.028,21	0,00
67920	Innere Verrechnungen Technische Dienste	0,00	43.019,19	43.019,19	0,00	12.000,00	31.019,19	0,00
67940	Innere Verrechnungen EDV	0,00	3.079,34	3.079,34	0,00	2.500,00	579,34	0,00
67980	Innere Verrechnungen Telekom- mun.u.Druck	0,00	2.464,14	2.464,14	0,00	2.200,00	264,14	0,00
67990	Innere Leistungsverrechnung	0,00	11.293,21	11.293,21	0,00	10.800,00	493,21	0,00
68100	AfA für Grundstücke u.grundst.gl.Rechte	0,00	40.669,53	40.669,53	0,00	26.500,00	14.169,53	0,00
68200	Abschreibungen für bewegliche Sachen	0,00	2.850,65	2.850,65	0,00	4.000,00	-1.149,35	0,00
68500	Verzinsung des Anlagekapitals	0,00	53.783,00	53.783,00	0,00	51.600,00	2.183,00	0,00
	<b>Ausgaben</b>	K <b>1.721,05</b>						
		H <b>2.102,64</b>	<b>988.287,51</b>	<b>982.521,12</b>	K <b>9.590,08</b>	<b>858.000,00</b>	<b>130.287,51</b>	<b>612,82</b>
	<b>Abschluss UA 46440</b>							
	<b>Einnahmen</b>	K <b>12.324,36</b>	<b>289.292,39</b>	<b>299.965,47</b>	K <b>1.651,28</b>	<b>285.000,00</b>	<b>30.938,39</b>	<b>0,00</b>
		H <b>0,00</b>					<b>-26.646,00</b>	
	<b>Ausgaben</b>	K <b>1.721,05</b>	<b>988.287,51</b>	<b>982.521,12</b>	K <b>9.590,08</b>	<b>858.000,00</b>	<b>146.238,61</b>	<b>612,82</b>
		H <b>2.102,64</b>					<b>-15.951,10</b>	
	<b>Überschuss / Zuschussbedarf</b>	K <b>10.603,31</b>	<b>-698.995,12</b>	<b>-682.555,65</b>	K <b>-7.938,80</b>	<b>-573.000,00</b>	<b>-115.300,22</b>	<b>-612,82</b>
		H <b>-2.102,64</b>					<b>-10.694,90</b>	

**Einzelplan Haushaltsrechnung  
Verwaltungshaushalt 2018  
in - € -**

4 Soziale Sicherung  
46 Einrichtungen der Jugendhilfe  
**46441 Kindergarten Hoppetenzell**

Nr.	Bezeichnung	Reste vom Vorjahr K = Kassenreste H = Haushaltsreste	Soll = Einnahmen = Ausgaben ./. Haushaltsreste vom Vorjahr + neue Haushalts- reste (H)	Ist	Neue Reste K = Kassenreste H = Haushaltsreste	Planvergleich		
						Haushaltsansatz	Soll (Spalte 3) Mehr (+) Weniger (-) als Ansatz (Spalte 6)	Zulässige Mehrausgaben Üpl./Apl.bewilligte oder nach § 17 GemHVO
0	1	2	3	4	5	6	7	8
	<b><u>Einnahmen</u></b>							
11000	Beiträge für Kinder über 3 Jahren	0,00	10.853,00	10.734,00	K 119,00	0,00	10.853,00	0,00
	<b>Einnahmen</b>	<b>0,00</b>	<b>10.853,00</b>	<b>10.734,00</b>	<b>K 119,00</b>	<b>0,00</b>	<b>10.853,00</b>	<b>0,00</b>
	<b><u>Ausgaben</u></b>							
41400	Vergütung der Beschäftigten	0,00	136,00	76,00	K 60,00	0,00	136,00	0,00
50000	Gebäudeunterhaltung	0,00	41,56	41,56	0,00	0,00	41,56	0,00
54000	Bewirtschaftungskosten	0,00	33,73	33,73	0,00	0,00	33,73	0,00
67990	Innere Leistungsverrechnung	0,00	1.788,23	1.788,23	0,00	0,00	1.788,23	0,00
	<b>Ausgaben</b>	<b>0,00</b>	<b>1.999,52</b>	<b>1.939,52</b>	<b>K 60,00</b>	<b>0,00</b>	<b>1.999,52</b>	<b>0,00</b>
	<b><u>Abschluss UA 46441</u></b>							
	<b>Einnahmen</b>	<b>0,00</b>	<b>10.853,00</b>	<b>10.734,00</b>	<b>K 119,00</b>	<b>0,00</b>	<b>10.853,00</b>	<b>0,00</b>
	<b>Ausgaben</b>	<b>0,00</b>	<b>1.999,52</b>	<b>1.939,52</b>	<b>K 60,00</b>	<b>0,00</b>	<b>1.999,52</b>	<b>0,00</b>
	<b>Überschuss / Zuschussbedarf</b>	<b>0,00</b>	<b>8.853,48</b>	<b>8.794,48</b>	<b>K 59,00</b>	<b>0,00</b>	<b>8.853,48</b>	<b>0,00</b>
	<b><u>Abschluss 4abschnitt 4644</u></b>							
	<b>Einnahmen</b>	K 12.324,36 H 0,00	300.145,39	310.699,47	K 1.770,28	285.000,00	41.791,39	0,00
	<b>Ausgaben</b>	K 1.721,05 H 2.102,64	990.287,03	984.460,64	K 9.650,08	858.000,00	148.238,13	612,82
	<b>Überschuss / Zuschussbedarf</b>	K 10.603,31 H -2.102,64	-690.141,64	-673.761,17	K -7.879,80	-573.000,00	-106.446,74	-612,82

# Einzelplan Haushaltsrechnung Verwaltungshaushalt 2018 in - € -

4 Soziale Sicherung  
46 Einrichtungen der Jugendhilfe  
**46450 Kindergartengruppe Pustebume (GU)**

Nr.	Bezeichnung	Reste vom Vorjahr K = Kassenreste H = Haushaltsreste	Soll = Einnahmen = Ausgaben ./. Haushaltsreste vom Vorjahr + neue Haushalts- reste (H)	Ist	Neue Reste K = Kassenreste H = Haushaltsreste	Planvergleich		
						Haushaltsansatz	Soll (Spalte 3) Mehr (+) Weniger (-) als Ansatz (Spalte 6)	Zulässige Mehrausgaben  Üpl./Apl.bewilligte oder nach § 17 GemHVO
0	1	2	3	4	5	6	7	8
	<b><u>Einnahmen</u></b>							
11000	Beiträge für Kinder über 3 Jahren	0,00	8.283,00	8.283,00	0,00	6.500,00	1.783,00	0,00
11200	Beiträge für Kinder unter 3 Jahren	0,00	1.555,00	1.555,00	0,00	4.000,00	-2.445,00	0,00
17100	Zuweis. vom Land	K 2.200,00	0,00	2.200,00	0,00	2.200,00	-2.200,00	0,00
17110	Zuweisungen vom Land Kindergarten	0,00	18.092,60	18.092,60	0,00	19.000,00	-907,40	0,00
17120	Zuweisungen vom Land Kleinkindbe- treuung	0,00	30.566,20	30.566,20	0,00	26.900,00	3.666,20	0,00
	<b>Einnahmen</b>	<b>K 2.200,00</b>	<b>58.496,80</b>	<b>60.696,80</b>	<b>0,00</b>	<b>58.600,00</b>	<b>-103,20</b>	<b>0,00</b>
	<b><u>Ausgaben</u></b>							
41400	Vergütung der Beschäftigten	0,00	46.088,21	46.088,21	0,00	56.000,00	-9.911,79	0,00
43400	Zusatzversorgungskasse - Beschäftigte	0,00	5.393,39	5.393,39	0,00	5.500,00	-106,61	0,00
44400	Sozialversicherung - Beschäftigte	0,00	11.581,97	11.581,97	0,00	11.500,00	81,97	0,00
50000	Gebäudeunterhaltung	0,00	120,62	120,62	0,00	5.000,00	-4.879,38	0,00
52000	Beschaffungen	K 6,79	72,22	79,01	0,00	0,00	72,22	0,00
54000	Bewirtschaftungskosten	K 633,18	8.595,41	9.228,59	0,00	13.600,00	-5.004,59	0,00
56200	Aus- und Fortbildung	0,00	31,50	31,50	0,00	0,00	31,50	0,00
57300	Spielmaterial, Lehrmaterial	K 58,23						
		H 367,10	271,27	696,60	0,00	0,00	271,27	0,00
57310	Sprachförderung	K 205,88	1.372,48	1.578,36	0,00	2.200,00	-827,52	0,00
64200	Versicherungen	0,00	547,36	547,36	0,00	600,00	-52,64	0,00
65000	Geschäftsbedarf	0,00	134,90	134,90	0,00	0,00	134,90	0,00
67910	Innere Verrechnungen Personalleis- tungen	0,00	3.441,23	3.441,23	0,00	3.500,00	-58,77	0,00
67920	Innere Verrechnungen Technische Dienste	0,00	207,90	207,90	0,00	5.000,00	-4.792,10	0,00
67940	Innere Verrechnungen EDV	0,00	243,00	243,00	0,00	800,00	-557,00	0,00
67980	Innere Verrechnungen Telefon u. Druck	0,00	266,54	266,54	0,00	700,00	-433,46	0,00
67990	Innere Leistungsverrechnung	0,00	1.268,70	1.268,70	0,00	1.900,00	-631,30	0,00

**Einzelplan Haushaltsrechnung  
Verwaltungshaushalt 2018  
in - € -**

**46450 Kindergartengruppe Pustebume (GU)**

Nr.	Bezeichnung	Reste vom Vorjahr K = Kassenreste H = Haushaltsreste	Soll = <u>Einnahmen</u> = Ausgaben ./. Haushaltsreste vom Vorjahr + neue Haushalts- reste (H)	Ist	Neue Reste K = Kassenreste H = Haushaltsreste	Planvergleich		
						Haushaltsansatz	Soll (Spalte 3) Mehr (+) Weniger (-) als Ansatz (Spalte 6)	Zulässige Mehrausgaben
								Üpl./Apl.bewilligte oder nach § 17 GemHVO
0	1	2	3	4	5	6	7	8
68200	Abschreibungen für bewegliche Sachen	0,00	0,00	0,00	0,00	700,00	-700,00	0,00
68500	Verzinsung des Anlagekapitals	0,00	0,00	0,00	0,00	300,00	-300,00	0,00
	<b>Ausgaben</b>	K <b>904,08</b>						
		H <b>367,10</b>	<b>79.636,70</b>	<b>80.907,88</b>	<b>0,00</b>	<b>107.300,00</b>	<b>-27.663,30</b>	<b>0,00</b>
	<u><b>Abschluss UA 46450</b></u>							
	<b>Einnahmen</b>	K <b>2.200,00</b>	<b>58.496,80</b>	<b>60.696,80</b>	<b>0,00</b>	<b>58.600,00</b>	<b>5.449,20</b>	<b>0,00</b>
		H <b>0,00</b>					<b>-5.552,40</b>	
	<b>Ausgaben</b>	K <b>904,08</b>	<b>79.636,70</b>	<b>80.907,88</b>	<b>0,00</b>	<b>107.300,00</b>	<b>591,86</b>	<b>0,00</b>
		H <b>367,10</b>					<b>-28.255,16</b>	
	<b>Überschuss / Zuschussbedarf</b>	K <b>1.295,92</b>	<b>-21.139,90</b>	<b>-20.211,08</b>	<b>0,00</b>	<b>-48.700,00</b>	<b>4.857,34</b>	<b>0,00</b>
		H <b>-367,10</b>					<b>22.702,76</b>	
	<u><b>Abschluss 4abschnitt 4645</b></u>							
	<b>Einnahmen</b>	K <b>2.200,00</b>	<b>58.496,80</b>	<b>60.696,80</b>	<b>0,00</b>	<b>58.600,00</b>	<b>5.449,20</b>	<b>0,00</b>
		H <b>0,00</b>					<b>-5.552,40</b>	
	<b>Ausgaben</b>	K <b>904,08</b>	<b>79.636,70</b>	<b>80.907,88</b>	<b>0,00</b>	<b>107.300,00</b>	<b>591,86</b>	<b>0,00</b>
		H <b>367,10</b>					<b>-28.255,16</b>	
	<b>Überschuss / Zuschussbedarf</b>	K <b>1.295,92</b>	<b>-21.139,90</b>	<b>-20.211,08</b>	<b>0,00</b>	<b>-48.700,00</b>	<b>4.857,34</b>	<b>0,00</b>
		H <b>-367,10</b>					<b>22.702,76</b>	



**Einzelplan Haushaltsrechnung  
Verwaltungshaushalt 2018  
in - € -**

4 Soziale Sicherung  
46 Einrichtungen der Jugendhilfe  
**46460 Kindertagesstätte Stockach**

Nr.	Bezeichnung	Reste vom Vorjahr K = Kassenreste H = Haushaltsreste	Soll = Einnahmen = Ausgaben ./. Haushaltsreste vom Vorjahr + neue Haushalts- reste (H)	Ist	Neue Reste K = Kassenreste H = Haushaltsreste	Planvergleich		
						Haushaltsansatz	Soll (Spalte 3) Mehr (+) Weniger (-) als Ansatz (Spalte 6)	Zulässige Mehrausgaben  Üpl./Apl.bewilligte oder nach § 17 GemHVO
0	1	2	3	4	5	6	7	8
	<b><u>Einnahmen</u></b>							
11000	Beiträge für Kinder über 3 Jahren	K 4.961,13	121.699,75	123.071,50	K 3.589,38	160.000,00	-38.300,25	0,00
11200	Beiträge für Kinder unter 3 Jahren	K 910,00	11.172,50	12.082,50	0,00	10.000,00	1.172,50	0,00
15000	Kostenersätze	K 412,40	0,00	0,00	K 412,40	0,00	0,00	0,00
17100	Zuweisungen vom Land	K 2.700,00	7.813,99	10.513,99	0,00	18.700,00	-10.886,01	0,00
17110	Zuweisungen vom Land Kindergarten	K -5,90	102.859,40	102.853,50	0,00	109.900,00	-7.040,60	0,00
17120	Zuweisungen vom Land Kleinkindbe- treuung	K 0,90	49.441,80	49.442,70	0,00	34.600,00	14.841,80	0,00
17200	Platzkostenzuschüsse von Gemeinden	0,00	3.722,25	3.722,25	0,00	3.000,00	722,25	0,00
27700	Auflösung von Zuweisungen und Zu- schüssen	0,00	5.420,00	5.420,00	0,00	5.400,00	20,00	0,00
	<b>Einnahmen</b>	<b>K 8.978,53</b>	<b>302.129,69</b>	<b>307.106,44</b>	<b>K 4.001,78</b>	<b>341.600,00</b>	<b>-39.470,31</b>	<b>0,00</b>
	<b><u>Ausgaben</u></b>							
41400	Vergütung der Beschäftigten	0,00	402.009,41	402.009,41	0,00	431.800,00	-29.790,59	0,00
43400	Zusatzversorgungskasse - Beschäftigte	0,00	35.892,06	35.892,06	0,00	38.900,00	-3.007,94	0,00
44400	Sozialversicherung - Beschäftigte	0,00	78.899,80	78.899,80	0,00	85.900,00	-7.000,20	0,00
45000	Beihilfen, Unterstützung u.dgl.	0,00	347,69	347,69	0,00	100,00	247,69	0,00
50000	Gebäudeunterhaltung	0,00	9.474,50	9.421,30	K 53,20	15.000,00	-5.525,50	0,00
52000	Beschaffungen	H 2.615,56	2.840,92	5.423,99	K 32,49	0,00	2.840,92	0,00
52500	Unterhaltung von Einrichtungen	0,00	50,99	50,99	0,00	200,00	-149,01	0,00
54000	Bewirtschaftungskosten	0,00	28.001,87	26.654,42	K 1.347,45	29.100,00	-1.098,13	0,00
56200	Aus- und Fortbildung	0,00	290,52	290,52	0,00	0,00	290,52	0,00
57000	Integrationsprojekt	K 416,00	1.274,00	1.690,00	0,00	16.600,00	-15.326,00	0,00
57300	Spielmaterial, Lehrmaterial	K 434,37						
		H 735,11	5.319,96	6.425,62	K 63,82	5.300,00	19,96	0,00
57500	Lebensmittel, Essenslieferung	K 1.323,00	18.958,67	18.979,67	K 1.302,00	25.600,00	-6.641,33	0,00
64200	Versicherungen	0,00	556,03	556,03	0,00	600,00	-43,97	0,00
65000	Geschäftsbedarf	K 102,45	391,81	494,26	0,00	300,00	91,81	0,00

**Einzelplan Haushaltsrechnung  
Verwaltungshaushalt 2018  
in - € -**

**46460 Kindertagesstätte Stockach**

Nr.	Bezeichnung	Reste vom Vorjahr K = Kassenreste H = Haushaltsreste	Soll = Einnahmen = Ausgaben ./. Haushaltsreste vom Vorjahr + neue Haushalts- reste (H)	Ist	Neue Reste K = Kassenreste H = Haushaltsreste	Planvergleich		
						Haushaltsansatz	Soll (Spalte 3) Mehr (+) Weniger (-) als Ansatz (Spalte 6)	Zulässige Mehrausgaben  Üpl./Apl.bewilligte oder nach § 17 GemHVO
0	1	2	3	4	5	6	7	8
67910	Innere Verrechnungen Personalleistungen	0,00	28.167,08	28.167,08	0,00	26.900,00	1.267,08	0,00
67920	Innere Verrechnungen Technische Dienste	0,00	16.067,62	16.067,62	0,00	10.000,00	6.067,62	0,00
67940	Innere Verrechnungen EDV	0,00	2.610,60	2.610,60	0,00	2.100,00	510,60	0,00
67980	Innere Verrechnungen Telekom-mun.u.Druck	0,00	592,88	592,88	0,00	800,00	-207,12	0,00
67990	Innere Leistungsverrechnung	0,00	9.931,24	9.931,24	0,00	9.200,00	731,24	0,00
68100	AfA für Grundstücke u.grundst.gl.Rechte	0,00	13.561,00	13.561,00	0,00	13.600,00	-39,00	0,00
68200	Abschreibungen für bewegliche Sachen	0,00	579,00	579,00	0,00	1.500,00	-921,00	0,00
68500	Verzinsung des Anlagekapitals	0,00	7.097,00	7.097,00	0,00	7.600,00	-503,00	0,00
	<b>Ausgaben</b>	K H	<b>2.275,82</b> <b>3.350,67</b>	<b>662.914,65</b>	<b>665.742,18</b>	K H	<b>2.798,96</b> <b>721.100,00</b>	<b>-58.185,35</b> <b>0,00</b>
	<b>Abschluss UA 46460</b>							
	<b>Einnahmen</b>	K H	<b>8.978,53</b> <b>0,00</b>	<b>302.129,69</b>	<b>307.106,44</b>	K H	<b>4.001,78</b> <b>341.600,00</b>	<b>16.756,55</b> <b>-56.226,86</b>
	<b>Ausgaben</b>	K H	<b>2.275,82</b> <b>3.350,67</b>	<b>662.914,65</b>	<b>665.742,18</b>	K H	<b>2.798,96</b> <b>721.100,00</b>	<b>12.067,44</b> <b>-70.252,79</b>
	<b>Überschuss / Zuschussbedarf</b>	K H	<b>6.702,71</b> <b>-3.350,67</b>	<b>-360.784,96</b>	<b>-358.635,74</b>	K H	<b>1.202,82</b> <b>-379.500,00</b>	<b>4.689,11</b> <b>14.025,93</b>
	<b>Abschluss 4abschnitt 4646</b>							
	<b>Einnahmen</b>	K H	<b>8.978,53</b> <b>0,00</b>	<b>302.129,69</b>	<b>307.106,44</b>	K H	<b>4.001,78</b> <b>341.600,00</b>	<b>16.756,55</b> <b>-56.226,86</b>
	<b>Ausgaben</b>	K H	<b>2.275,82</b> <b>3.350,67</b>	<b>662.914,65</b>	<b>665.742,18</b>	K H	<b>2.798,96</b> <b>721.100,00</b>	<b>12.067,44</b> <b>-70.252,79</b>
	<b>Überschuss / Zuschussbedarf</b>	K H	<b>6.702,71</b> <b>-3.350,67</b>	<b>-360.784,96</b>	<b>-358.635,74</b>	K H	<b>1.202,82</b> <b>-379.500,00</b>	<b>4.689,11</b> <b>14.025,93</b>

**Einzelplan Haushaltsrechnung  
Verwaltungshaushalt 2018  
in - € -**

4 Soziale Sicherung  
46 Einrichtungen der Jugendhilfe  
**46470 Kindergarten Kleeblatt**

Nr.	Bezeichnung	Reste vom Vorjahr K = Kassenreste H = Haushaltsreste	Soll = Einnahmen = Ausgaben ./. Haushaltsreste vom Vorjahr + neue Haushalts- reste (H)	Ist	Neue Reste K = Kassenreste H = Haushaltsreste	Planvergleich		
						Haushaltsansatz	Soll (Spalte 3) Mehr (+) Weniger (-) als Ansatz (Spalte 6)	Zulässige Mehrausgaben  Üpl./Apl.bewilligte oder nach § 17 GemHVO
0	1	2	3	4	5	6	7	8
	<b><u>Einnahmen</u></b>							
11000	Beiträge für Kinder über 3 Jahren	K 7.988,00	150.307,75	152.923,56	K 5.372,19	170.000,00	-19.692,25	0,00
11200	Beiträge für Kinder unter 3 Jahren	0,00	1.231,00	1.231,00	0,00	0,00	1.231,00	0,00
15000	Kostenersätze	0,00	50,00	50,00	0,00	0,00	50,00	0,00
17100	Zuweisungen vom Land	K 5.320,00	23.453,64	28.773,64	0,00	56.000,00	-32.546,36	0,00
17110	Zuweisungen vom Land Kindergarten	K -9,30	151.441,20	151.431,90	0,00	159.700,00	-8.258,80	0,00
17120	Zuweisungen vom Land Kleinkindbe- treuung	K 0,50	10.229,30	10.229,80	0,00	8.900,00	1.329,30	0,00
17200	Platzkostenzuschüsse von Gemeinden	0,00	3.539,25	3.539,25	0,00	1.000,00	2.539,25	0,00
27700	Auflösung von Zuweisungen und Zu- schüssen	0,00	9.714,00	9.714,00	0,00	9.700,00	14,00	0,00
	<b>Einnahmen</b>	<b>K 13.299,20</b>	<b>349.966,14</b>	<b>357.893,15</b>	<b>K 5.372,19</b>	<b>405.300,00</b>	<b>-55.333,86</b>	<b>0,00</b>
	<b><u>Ausgaben</u></b>							
41400	Vergütung der Beschäftigten	0,00	490.001,05	488.687,31	K 1.313,74	571.700,00	-81.698,95	0,00
43400	Zusatzversorgungskasse - Beschäftigte	0,00	47.379,39	47.202,73	K 176,66	50.400,00	-3.020,61	0,00
44400	Sozialversicherung - Beschäftigte	0,00	104.643,73	104.243,49	K 400,24	110.400,00	-5.756,27	0,00
45000	Beihilfen, Unterstützung u.dgl.	0,00	-5,40	-5,40	0,00	100,00	-105,40	0,00
50000	Gebäudeunterhaltung	K 13,26	13.086,65	13.017,41	K 82,50	12.000,00	1.086,65	0,00
52000	Beschaffungen	H 1.820,78	235,80	2.056,58	0,00	2.500,00	-2.264,20	0,00
52500	Unterhaltung von Einrichtungen	0,00	0,00	0,00	0,00	100,00	-100,00	0,00
54000	Bewirtschaftungskosten	0,00	12.139,00	12.139,00	0,00	13.900,00	-1.761,00	0,00
56200	Aus- und Fortbildung	0,00	844,82	844,82	0,00	1.000,00	-155,18	0,00
57000	Integrationsprojekt	K 754,00	6.032,00	6.786,00	0,00	51.600,00	-45.568,00	0,00
57300	Spielmaterial, Lehrmaterial	K 12,61	6.918,51	5.872,23	K 1.058,89	7.300,00	-381,49	0,00
57310	Sprachförderung	K 352,27	3.207,07	3.559,34	0,00	4.400,00	-1.192,93	0,00
57500	Lebensmittel, Essenslieferung	K 768,00	11.394,00	11.331,00	K 831,00	13.000,00	-1.606,00	0,00
64200	Versicherungen	0,00	1.023,44	1.023,44	0,00	1.100,00	-76,56	0,00
65000	Geschäftsbedarf	K 89,50	943,22	1.032,72	0,00	500,00	443,22	0,00

### Einzelplan Haushaltsrechnung Verwaltungshaushalt 2018 in - € -

**46470 Kindergarten Kleeblatt**

Nr.	Bezeichnung	Reste vom Vorjahr K = Kassenreste H = Haushaltsreste	Soll = Einnahmen = Ausgaben ./. Haushaltsreste vom Vorjahr + neue Haushalts- reste (H)	Ist	Neue Reste K = Kassenreste H = Haushaltsreste	Planvergleich		
						Haushaltsansatz	Soll (Spalte 3) Mehr (+) Weniger (-) als Ansatz (Spalte 6)	Zulässige Mehrausgaben  Üpl./Apl.bewilligte oder nach § 17 GemHVO
0	1	2	3	4	5	6	7	8
65400	Dienstreisen	0,00	0,00	0,00	0,00	200,00	-200,00	0,00
67910	Innere Verrechnungen Personalleistungen	0,00	34.976,70	34.976,70	0,00	35.400,00	-423,30	0,00
67920	Innere Verrechnungen Technische Dienste	0,00	6.160,45	6.160,45	0,00	6.000,00	160,45	0,00
67940	Innere Verrechnungen EDV	0,00	2.061,60	2.061,60	0,00	2.500,00	-438,40	0,00
67980	Innere Verrechnungen Telekom-mun.u.Druck	0,00	1.704,67	1.704,67	0,00	1.100,00	604,67	0,00
67990	Innere Leistungsverrechnung	0,00	12.536,70	12.536,70	0,00	11.100,00	1.436,70	0,00
68100	AfA für Grundstücke u.grundst.gl.Rechte	0,00	25.539,00	25.539,00	0,00	25.600,00	-61,00	0,00
68200	Abschreibungen für bewegliche Sachen	0,00	230,78	230,78	0,00	1.400,00	-1.169,22	0,00
68500	Verzinsung des Anlagekapitals	0,00	15.714,00	15.714,00	0,00	16.300,00	-586,00	0,00
	<b>Ausgaben</b>	K <b>1.989,64</b> H <b>1.820,78</b>	<b>796.767,18</b>	<b>796.714,57</b>	K <b>3.863,03</b>	<b>939.600,00</b>	<b>-142.832,82</b>	<b>0,00</b>
	<b>Abschluss UA 46470</b>							
	<b>Einnahmen</b>	K <b>13.299,20</b> H <b>0,00</b>	<b>349.966,14</b>	<b>357.893,15</b>	K <b>5.372,19</b>	<b>405.300,00</b>	<b>5.163,55</b> <b>-60.497,41</b>	<b>0,00</b>
	<b>Ausgaben</b>	K <b>1.989,64</b> H <b>1.820,78</b>	<b>796.767,18</b>	<b>796.714,57</b>	K <b>3.863,03</b>	<b>939.600,00</b>	<b>3.731,69</b> <b>-146.564,51</b>	<b>0,00</b>
	<b>Überschuss / Zuschussbedarf</b>	K <b>11.309,56</b> H <b>-1.820,78</b>	<b>-446.801,04</b>	<b>-438.821,42</b>	K <b>1.509,16</b>	<b>-534.300,00</b>	<b>1.431,86</b> <b>86.067,10</b>	<b>0,00</b>
	<b>Abschluss 4abschnitt 4647</b>							
	<b>Einnahmen</b>	K <b>13.299,20</b> H <b>0,00</b>	<b>349.966,14</b>	<b>357.893,15</b>	K <b>5.372,19</b>	<b>405.300,00</b>	<b>5.163,55</b> <b>-60.497,41</b>	<b>0,00</b>
	<b>Ausgaben</b>	K <b>1.989,64</b> H <b>1.820,78</b>	<b>796.767,18</b>	<b>796.714,57</b>	K <b>3.863,03</b>	<b>939.600,00</b>	<b>3.731,69</b> <b>-146.564,51</b>	<b>0,00</b>
	<b>Überschuss / Zuschussbedarf</b>	K <b>11.309,56</b> H <b>-1.820,78</b>	<b>-446.801,04</b>	<b>-438.821,42</b>	K <b>1.509,16</b>	<b>-534.300,00</b>	<b>1.431,86</b> <b>86.067,10</b>	<b>0,00</b>

**Einzelplan Haushaltsrechnung  
Verwaltungshaushalt 2018  
in - € -**

4 Soziale Sicherung  
46 Einrichtungen der Jugendhilfe  
**46480 Kinderkrippe Nellenbadstraße 4+6**

Nr.	Bezeichnung	Reste vom Vorjahr K = Kassenreste H = Haushaltsreste	Soll = Einnahmen = Ausgaben ./. Haushaltsreste vom Vorjahr + neue Haushalts- reste (H)	Ist	Neue Reste K = Kassenreste H = Haushaltsreste	Planvergleich		
						Haushaltsansatz	Soll (Spalte 3) Mehr (+) Weniger (-) als Ansatz (Spalte 6)	Zulässige Mehrausgaben  Üpl./Apl.bewilligte oder nach § 17 GemHVO
0	1	2	3	4	5	6	7	8
	<b><u>Einnahmen</u></b>							
11200	Beiträge für Kinder unter 3 Jahren	K 1.782,00	149.755,50	151.192,17	K 345,33	171.000,00	-21.244,50	0,00
15000	Kostenersätze	0,00	258,00	258,00	0,00	0,00	258,00	0,00
17120	Zuweisungen vom Land Kleinkindbe- treuung	K 4,50	442.297,30	442.301,80	0,00	390.400,00	51.897,30	0,00
17200	Platzkostenzuschüsse von Gemeinden	0,00	1.591,00	1.591,00	0,00	1.000,00	591,00	0,00
17700	Zuweisungen von Dritten, Spenden	K 1.000,00	1.000,00	1.000,00	K 1.000,00	0,00	1.000,00	0,00
27700	Auflösung von Zuweisungen und Zu- schüssen	0,00	9.479,00	9.479,00	0,00	9.500,00	-21,00	0,00
	<b>Einnahmen</b>	<b>K 2.786,50</b>	<b>604.380,80</b>	<b>605.821,97</b>	<b>K 1.345,33</b>	<b>571.900,00</b>	<b>32.480,80</b>	<b>0,00</b>
	<b><u>Ausgaben</u></b>							
41400	Vergütung der Beschäftigten	0,00	534.217,30	534.217,30	0,00	540.000,00	-5.782,70	0,00
43400	Zusatzversorgungskasse - Beschäftigte	0,00	51.360,91	51.360,91	0,00	52.200,00	-839,09	0,00
44400	Sozialversicherung - Beschäftigte	0,00	109.060,27	109.060,27	0,00	110.500,00	-1.439,73	0,00
45000	Beihilfen, Unterstützung u.dgl.	0,00	40,02	40,02	0,00	0,00	40,02	0,00
50000	Gebäudeunterhaltung	K 97,59	10.762,37	10.789,96	K 70,00	15.000,00	-4.237,63	0,00
52000	Beschaffungen	0,00	3.759,62	3.734,67	K 24,95	1.000,00	2.759,62	0,00
52500	Unterhaltung von Einrichtungen	0,00	0,00	0,00	0,00	500,00	-500,00	0,00
54000	Bewirtschaftungskosten	0,00	14.707,38	14.707,38	0,00	13.000,00	1.707,38	0,00
56200	Aus- und Fortbildung	0,00	2.585,20	2.585,20	0,00	1.000,00	1.585,20	0,00
57300	Spielmaterial, Lehrmaterial	K 68,75						
		H 1.451,57	2.773,05	4.193,34	K 100,03	5.000,00	-2.226,95	0,00
57500	Lebensmittel, Essenslieferung	K 879,01	12.992,33	13.061,34	K 810,00	6.600,00	6.392,33	0,00
64200	Versicherungen	0,00	546,52	546,52	0,00	700,00	-153,48	0,00
65000	Geschäftsbedarf	0,00	905,09	905,09	0,00	300,00	605,09	0,00
65400	Dienstreisen	0,00	49,00	49,00	0,00	0,00	49,00	0,00
67910	Innere Verrechnungen Personalleis- tungen	0,00	37.853,48	37.853,48	0,00	34.000,00	3.853,48	0,00

**Einzelplan Haushaltsrechnung  
Verwaltungshaushalt 2018  
in - € -**

**46480 Kinderkrippe Nellenbadstraße 4+6**

Nr.	Bezeichnung	Reste vom Vorjahr K = Kassenreste H = Haushaltsreste	Soll = Einnahmen = Ausgaben ./. Haushaltsreste vom Vorjahr + neue Haushalts- reste (H)	Ist	Neue Reste K = Kassenreste H = Haushaltsreste	Planvergleich		
						Haushaltsansatz	Soll (Spalte 3) Mehr (+) Weniger (-) als Ansatz (Spalte 6)	Zulässige Mehrausgaben
								Üpl./Apl.bewilligte oder nach § 17 GemHVO
0	1	2	3	4	5	6	7	8
67940	Innere Verrechnungen EDV	0,00	2.007,32	2.007,32	0,00	1.500,00	507,32	0,00
67980	Innere Verrechnungen Telefon u. Druck	0,00	404,55	404,55	0,00	700,00	-295,45	0,00
67990	Innere Leistungsverrechnung	0,00	13.116,49	13.116,49	0,00	9.700,00	3.416,49	0,00
68100	AfA für Grundstücke u.grundst.gl.Rechte	0,00	15.983,00	15.983,00	0,00	16.800,00	-817,00	0,00
68200	Abschreibungen für bewegliche Sachen	0,00	7.603,00	7.603,00	0,00	8.600,00	-997,00	0,00
68500	Verzinsung des Anlagekapitals	0,00	12.501,00	12.501,00	0,00	14.500,00	-1.999,00	0,00
	<b>Ausgaben</b>	K <b>1.045,35</b>						
		H <b>1.451,57</b>	<b>833.227,90</b>	<b>834.719,84</b>	K <b>1.004,98</b>	<b>831.600,00</b>	<b>1.627,90</b>	<b>0,00</b>
	<b>Abschluss UA 46480</b>							
	<b>Einnahmen</b>	K <b>2.786,50</b>	<b>604.380,80</b>	<b>605.821,97</b>	K <b>1.345,33</b>	<b>571.900,00</b>	<b>53.746,30</b>	<b>0,00</b>
		H <b>0,00</b>					<b>-21.265,50</b>	
	<b>Ausgaben</b>	K <b>1.045,35</b>	<b>833.227,90</b>	<b>834.719,84</b>	K <b>1.004,98</b>	<b>831.600,00</b>	<b>20.915,93</b>	<b>0,00</b>
		H <b>1.451,57</b>					<b>-19.288,03</b>	
	<b>Überschuss / Zuschussbedarf</b>	K <b>1.741,15</b>	<b>-228.847,10</b>	<b>-228.897,87</b>	K <b>340,35</b>	<b>-259.700,00</b>	<b>32.830,37</b>	<b>0,00</b>
		H <b>-1.451,57</b>					<b>-1.977,47</b>	
	<b>Abschluss 4abschnitt 4648</b>							
	<b>Einnahmen</b>	K <b>2.786,50</b>	<b>604.380,80</b>	<b>605.821,97</b>	K <b>1.345,33</b>	<b>571.900,00</b>	<b>53.746,30</b>	<b>0,00</b>
		H <b>0,00</b>					<b>-21.265,50</b>	
	<b>Ausgaben</b>	K <b>1.045,35</b>	<b>833.227,90</b>	<b>834.719,84</b>	K <b>1.004,98</b>	<b>831.600,00</b>	<b>20.915,93</b>	<b>0,00</b>
		H <b>1.451,57</b>					<b>-19.288,03</b>	
	<b>Überschuss / Zuschussbedarf</b>	K <b>1.741,15</b>	<b>-228.847,10</b>	<b>-228.897,87</b>	K <b>340,35</b>	<b>-259.700,00</b>	<b>32.830,37</b>	<b>0,00</b>
		H <b>-1.451,57</b>					<b>-1.977,47</b>	

**Einzelplan Haushaltsrechnung  
Verwaltungshaushalt 2018  
in - € -**

4 Soziale Sicherung  
46 Einrichtungen der Jugendhilfe  
**46490 Förderung konfessioneller und sonstiger Kindergärten**

Nr.	Bezeichnung	Reste vom Vorjahr K = Kassenreste H = Haushaltsreste	Soll = Einnahmen = Ausgaben ./. Haushaltsreste vom Vorjahr + neue Haushalts- reste (H)	Ist	Neue Reste K = Kassenreste H = Haushaltsreste	Planvergleich		
						Haushaltsansatz	Soll (Spalte 3) Mehr (+) Weniger (-) als Ansatz (Spalte 6)	Zulässige Mehrausgaben  Üpl./Apl.bewilligte oder nach § 17 GemHVO
0	1	2	3	4	5	6	7	8
	<b><u>Einnahmen</u></b>							
17110	Zuweisungen vom Land Kindergärten	K -21,40	377.178,90	377.157,50	0,00	397.500,00	-20.321,10	0,00
17120	Zuweisungen vom Land Kleinkindbe- treuung	K 7,70	579.054,10	579.061,80	0,00	556.900,00	22.154,10	0,00
17200	Platzkostenzuschüsse von Gemeinden	0,00	70.459,48	70.459,48	0,00	75.000,00	-4.540,52	0,00
	<b>Einnahmen</b>	<b>K -13,70</b>	<b>1.026.692,48</b>	<b>1.026.678,78</b>	<b>0,00</b>	<b>1.029.400,00</b>	<b>-2.707,52</b>	<b>0,00</b>
	<b><u>Ausgaben</u></b>							
67990	Innere Leistungsverrechnung	0,00	504,89	504,89	0,00	200,00	304,89	0,00
71200	Platzkostenzuschüsse an Gemeinden	H 6.428,52	32.027,88	38.456,40	0,00	30.000,00	2.027,88	2.027,88
71800	Zuschuss an ev. Kindergarten Stockach	K 32.169,54						
		H 16.766,30	446.471,53	454.992,72	K 40.414,65	440.000,00	6.471,53	0,00
71810	Zuschuss an kath. Kindergarten St.Marien	K -19.288,79						
		H 61.662,61	384.280,51	410.711,21	K 15.943,12	440.000,00	-55.719,49	0,00
71820	Zuschuss an kath. Kindergarten Wahl- wies	K 62.553,36						
		H 2.364,09	301.863,68	362.553,36	K 4.227,77	300.000,00	1.863,68	0,00
71830	Zuschuss an Waldorfkindergarten Wahlwies	K 16.808,28						
		H 891,02	438.888,34	448.808,28	K 7.779,36	450.000,00	-11.111,66	0,00
71840	Zuschuss an Kinderschutzbund	K 3.828,37						
		H 2.171,63	42.611,52	43.828,37	K 4.783,15	46.000,00	-3.388,48	0,00
71850	Zuschuss an Pestalozzi Kinderdorf	H 1.440,00	26.105,00	27.545,00	0,00	28.500,00	-2.395,00	0,00
	<b>Ausgaben</b>	<b>K 96.070,76</b>						
		<b>H 91.724,17</b>	<b>1.672.753,35</b>	<b>1.787.400,23</b>	<b>K 73.148,05</b>	<b>1.734.700,00</b>	<b>-61.946,65</b>	<b>2.027,88</b>
	<b><u>Abschluss UA 46490</u></b>							
	<b>Einnahmen</b>	<b>K -13,70</b>	<b>1.026.692,48</b>	<b>1.026.678,78</b>	<b>K 0,00</b>	<b>1.029.400,00</b>	<b>22.154,10</b>	<b>0,00</b>
		<b>H 0,00</b>					<b>-24.861,62</b>	
	<b>Ausgaben</b>	<b>K 96.070,76</b>	<b>1.672.753,35</b>	<b>1.787.400,23</b>	<b>K 73.148,05</b>	<b>1.734.700,00</b>	<b>10.667,98</b>	<b>2.027,88</b>

**Einzelplan Haushaltsrechnung  
Verwaltungshaushalt 2018  
in - € -**

**46490 Förderung konfessioneller und sonstiger Kindergärten**

Nr.	Bezeichnung	Reste vom Vorjahr K = Kassenreste H = Haushaltsreste	Soll = Einnahmen = Ausgaben ./. Haushaltsreste vom Vorjahr + neue Haushalts- reste (H)	Ist	Neue Reste K = Kassenreste H = Haushaltsreste	Planvergleich		
						Haushaltsansatz	Soll (Spalte 3) Mehr (+) Weniger (-) als Ansatz (Spalte 6)	Zulässige Mehrausgaben  Üpl./Apl.bewilligte oder nach § 17 GemHVO
0	1	2	3	4	5	6	7	8
	Überschuss / Zuschussbedarf	H 91.724,17 K -96.084,46 H -91.724,17	-646.060,87	-760.721,45	K -73.148,05	-705.300,00	-72.614,63 11.486,12 47.753,01	-2.027,88
	<b><u>Abschluss 4abschnitt 4649</u></b>							
	Einnahmen	K -13,70 H 0,00	1.026.692,48	1.026.678,78	K 0,00	1.029.400,00	22.154,10 -24.861,62	0,00
	Ausgaben	K 96.070,76 H 91.724,17	1.672.753,35	1.787.400,23	K 73.148,05	1.734.700,00	10.667,98 -72.614,63	2.027,88
	Überschuss / Zuschussbedarf	K -96.084,46 H -91.724,17	-646.060,87	-760.721,45	K -73.148,05	-705.300,00	11.486,12 47.753,01	-2.027,88
	<b><u>Abschluss Oberabschnitt 464</u></b>							
	Einnahmen	K 47.757,29 H 0,00	3.044.685,22	3.079.088,43	K 13.354,08	3.095.200,00	168.430,71 -218.945,49	0,00
	Ausgaben	K 107.889,96 H 108.181,70	6.003.659,77	6.126.554,04	K 93.177,39	6.205.000,00	294.190,49 -495.530,72	1.852,90
	Überschuss / Zuschussbedarf	K -60.132,67 H -108.181,70	-2.958.974,55	-3.047.465,61	K -79.823,31	-3.109.800,00	-125.759,78 276.585,23	-1.852,90
	<b><u>Abschluss Abschnitt 46</u></b>							
	Einnahmen	K 47.757,29 H 0,00	3.149.632,82	3.184.036,03	K 13.354,08	3.180.200,00	190.978,31 -221.545,49	0,00
	Ausgaben	K 110.363,34 H 131.993,52	6.385.468,21	6.527.815,30	K 100.009,77	6.645.000,00	297.883,36 -557.415,15	1.852,90
	Überschuss / Zuschussbedarf	K -62.606,05 H -131.993,52	-3.235.835,39	-3.343.779,27	K -86.655,69	-3.464.800,00	-106.905,05 335.869,66	-1.852,90



**Einzelplan Haushaltsrechnung  
Verwaltungshaushalt 2018  
in - € -**

4 Soziale Sicherung  
47 Förderung anderer Träger der Wohlfahrtspflege  
47000 **Förderung der Wohlfahrtspflege**

Nr.	Bezeichnung	Reste vom Vorjahr K = Kassenreste H = Haushaltsreste	Soll = Einnahmen = Ausgaben ./. Haushaltsreste vom Vorjahr + neue Haushalts- reste (H)	Ist	Neue Reste K = Kassenreste H = Haushaltsreste	Planvergleich		
						Haushaltsansatz	Soll (Spalte 3) Mehr (+) Weniger (-) als Ansatz (Spalte 6)	Zulässige Mehrausgaben  Üpl./Apl.bewilligte oder nach § 17 GemHVO
0	1	2	3	4	5	6	7	8
	<b>Ausgaben</b>							
67920	Innere Verrechnungen Technische Dienste	0,00	0,00	0,00	0,00	200,00	-200,00	0,00
67970	Innere Verrechnungen Hallenbenutzung	0,00	3.431,16	3.431,16	0,00	5.100,00	-1.668,84	0,00
67990	Innere Leistungsverrechnung	0,00	27,99	27,99	0,00	0,00	27,99	0,00
70000	Zuschüsse an Vereine und Verbände	0,00	7.180,42	7.180,42	0,00	7.300,00	-119,58	0,00
	<b>Ausgaben</b>	<b>0,00</b>	<b>10.639,57</b>	<b>10.639,57</b>	<b>0,00</b>	<b>12.600,00</b>	<b>-1.960,43</b>	<b>0,00</b>
	<b>Abschluss UA 47000</b>							
	<b>Einnahmen</b>	<b>0,00</b>	<b>0,00</b>	<b>0,00</b>	<b>0,00</b>	<b>0,00</b>	<b>0,00</b>	<b>0,00</b>
	<b>Ausgaben</b>	<b>0,00</b>	<b>10.639,57</b>	<b>10.639,57</b>	<b>0,00</b>	<b>12.600,00</b>	<b>27,99</b>	<b>0,00</b>
	<b>Überschuss / Zuschussbedarf</b>	<b>0,00</b>	<b>-10.639,57</b>	<b>-10.639,57</b>	<b>0,00</b>	<b>-12.600,00</b>	<b>-1.988,42</b>	<b>0,00</b>
	<b>Abschluss 4abschnitt 4700</b>						<b>1.988,42</b>	
	<b>Einnahmen</b>	<b>0,00</b>	<b>0,00</b>	<b>0,00</b>	<b>0,00</b>	<b>0,00</b>	<b>0,00</b>	<b>0,00</b>
	<b>Ausgaben</b>	<b>0,00</b>	<b>10.639,57</b>	<b>10.639,57</b>	<b>0,00</b>	<b>12.600,00</b>	<b>27,99</b>	<b>0,00</b>
	<b>Überschuss / Zuschussbedarf</b>	<b>0,00</b>	<b>-10.639,57</b>	<b>-10.639,57</b>	<b>0,00</b>	<b>-12.600,00</b>	<b>-1.988,42</b>	<b>0,00</b>
	<b>Abschluss Oberabschnitt 470</b>						<b>1.988,42</b>	
	<b>Einnahmen</b>	<b>0,00</b>	<b>0,00</b>	<b>0,00</b>	<b>0,00</b>	<b>0,00</b>	<b>0,00</b>	<b>0,00</b>
	<b>Ausgaben</b>	<b>0,00</b>	<b>10.639,57</b>	<b>10.639,57</b>	<b>0,00</b>	<b>12.600,00</b>	<b>27,99</b>	<b>0,00</b>
	<b>Überschuss / Zuschussbedarf</b>	<b>0,00</b>	<b>-10.639,57</b>	<b>-10.639,57</b>	<b>0,00</b>	<b>-12.600,00</b>	<b>-1.988,42</b>	<b>0,00</b>

**Einzelplan Haushaltsrechnung  
Verwaltungshaushalt 2018  
in - € -**

**47000 Förderung der Wohlfahrtspflege**

Nr.	Bezeichnung	Reste vom Vorjahr K = Kassenreste H = Haushaltsreste	Soll = Einnahmen = Ausgaben ./. Haushaltsreste vom Vorjahr + neue Haushalts- reste (H)	Ist	Neue Reste K = Kassenreste H = Haushaltsreste	Planvergleich		
						Haushaltsansatz	Soll (Spalte 3) Mehr (+) Weniger (-) als Ansatz (Spalte 6)	Zulässige Mehrausgaben  Üpl./Apl.bewilligte oder nach § 17 GemHVO
0	1	2	3	4	5	6	7	8
							<b>1.988,42</b>	
	<b><u>Abschluss Abschnitt 47</u></b>							
	Einnahmen	0,00	0,00	0,00	0,00	0,00	0,00	0,00
	Ausgaben	0,00	10.639,57	10.639,57	0,00	12.600,00	27,99	0,00
	Überschuss / Zuschussbedarf	0,00	-10.639,57	-10.639,57	0,00	-12.600,00	-1.988,42	0,00
							-27,99	
							1.988,42	

## Einzelplan Haushaltsrechnung Verwaltungshaushalt 2018 in - € -

4 Soziale Sicherung  
49 Sonstige Soziale Angelegenheiten  
49820 Asylbewerber/Flüchtlinge

Nr.	Bezeichnung	Reste vom Vorjahr K = Kassenreste H = Haushaltsreste	Soll = Einnahmen = Ausgaben ./. Haushaltsreste vom Vorjahr + neue Haushalts- reste (H)	Ist	Neue Reste K = Kassenreste H = Haushaltsreste	Planvergleich		
						Haushaltsansatz	Soll (Spalte 3) Mehr (+) Weniger (-) als Ansatz (Spalte 6)	Zulässige Mehrausgaben  Üpl./Apl.bewilligte oder nach § 17 GemHVO
0	1	2	3	4	5	6	7	8
	<b>Einnahmen</b>							
15100	Versicherungsleist. für Schadensfälle	0,00	9.417,46	9.417,46	0,00	0,00	9.417,46	0,00
17100	Zuweisungen vom Land	0,00	20.000,00	20.000,00	0,00	15.000,00	5.000,00	0,00
17110	Zuweisungen vom Land Projektförderung	0,00	0,00	0,00	0,00	5.000,00	-5.000,00	0,00
17120	Zuweisungen vom Land Integrationslastenausgleich	0,00	255.461,30	255.461,30	0,00	200.000,00	55.461,30	0,00
	<b>Einnahmen</b>	<b>0,00</b>	<b>284.878,76</b>	<b>284.878,76</b>	<b>0,00</b>	<b>220.000,00</b>	<b>64.878,76</b>	<b>0,00</b>
	<b>Ausgaben</b>							
41400	Vergütung der Beschäftigten	0,00	23.381,83	23.381,83	0,00	41.900,00	-18.518,17	0,00
43400	Zusatzversorgungskasse - Beschäftigte	0,00	1.933,25	1.933,25	0,00	2.100,00	-166,75	0,00
44400	Sozialversicherung - Beschäftigte	0,00	4.235,49	4.235,49	0,00	6.700,00	-2.464,51	0,00
52000	Beschaffungen	0,00	0,00	0,00	0,00	1.500,00	-1.500,00	0,00
52500	Unterhaltung von Einrichtungen	0,00	0,00	0,00	0,00	1.000,00	-1.000,00	0,00
55000	Haltung von Fahrzeugen	0,00	1.466,92	1.466,92	0,00	2.500,00	-1.033,08	0,00
56200	Aus- und Fortbildung	0,00	185,00	185,00	0,00	1.000,00	-815,00	0,00
57200	Veranstaltungsaufwand	0,00	8.023,84	8.023,84	0,00	12.000,00	-3.976,16	0,00
64200	Versicherungen	0,00	11.060,84	11.060,84	0,00	11.500,00	-439,16	0,00
64210	Schadensfälle	0,00	11.917,46	11.917,46	0,00	0,00	11.917,46	0,00
65000	Geschäftsbedarf	0,00	0,00	0,00	0,00	2.200,00	-2.200,00	0,00
65400	Fahrtkosten	0,00	984,23	984,23	0,00	1.200,00	-215,77	0,00
67700	Erstattungen an übrigen Bereich	0,00	480,00	480,00	0,00	12.000,00	-11.520,00	0,00
67920	Innere Verrechnung Technische Dienste	0,00	398,70	398,70	0,00	0,00	398,70	0,00
67940	Innere Verrechnungen EDV	0,00	2.349,00	2.349,00	0,00	3.200,00	-851,00	0,00
67980	Innere Verrechnungen Telefon u. Druck	0,00	93,48	93,48	0,00	400,00	-306,52	0,00
67990	Innere Leistungsverrechnung	0,00	2.300,90	2.300,90	0,00	2.800,00	-499,10	0,00
	<b>Ausgaben</b>	<b>0,00</b>	<b>68.810,94</b>	<b>68.810,94</b>	<b>0,00</b>	<b>102.000,00</b>	<b>-33.189,06</b>	<b>0,00</b>

**Einzelplan Haushaltsrechnung  
Verwaltungshaushalt 2018  
in - € -**

**49820 Asylbewerber/Flüchtlinge**

Nr.	Bezeichnung	Reste vom Vorjahr K = Kassenreste H = Haushaltsreste	Soll = Einnahmen = Ausgaben ./. Haushaltsreste vom Vorjahr + neue Haushalts- reste (H)	Ist	Neue Reste K = Kassenreste H = Haushaltsreste	Planvergleich		
						Haushaltsansatz	Soll (Spalte 3) Mehr (+) Weniger (-) als Ansatz (Spalte 6)	Zulässige Mehrausgaben
								Üpl./Apl.bewilligte oder nach § 17 GemHVO
0	1	2	3	4	5	6	7	8
	<b><u>Abschluss UA 49820</u></b>							
	Einnahmen	0,00	284.878,76	284.878,76	0,00	220.000,00	69.878,76 -5.000,00	0,00
	Ausgaben	0,00	68.810,94	68.810,94	0,00	102.000,00	12.316,16 -45.505,22	0,00
	Überschuss / Zuschussbedarf	0,00	216.067,82	216.067,82	0,00	118.000,00	57.562,60 40.505,22	0,00
	<b><u>Abschluss 4abschnitt 4982</u></b>							
	Einnahmen	0,00	284.878,76	284.878,76	0,00	220.000,00	69.878,76 -5.000,00	0,00
	Ausgaben	0,00	68.810,94	68.810,94	0,00	102.000,00	12.316,16 -45.505,22	0,00
	Überschuss / Zuschussbedarf	0,00	216.067,82	216.067,82	0,00	118.000,00	57.562,60 40.505,22	0,00
	<b><u>Abschluss Oberabschnitt 498</u></b>							
	Einnahmen	0,00	284.878,76	284.878,76	0,00	220.000,00	69.878,76 -5.000,00	0,00
	Ausgaben	0,00	68.810,94	68.810,94	0,00	102.000,00	12.316,16 -45.505,22	0,00
	Überschuss / Zuschussbedarf	0,00	216.067,82	216.067,82	0,00	118.000,00	57.562,60 40.505,22	0,00
	<b><u>Abschluss Abschnitt 49</u></b>							
	Einnahmen	0,00	284.878,76	284.878,76	0,00	220.000,00	69.878,76 -5.000,00	0,00
	Ausgaben	0,00	68.810,94	68.810,94	0,00	102.000,00	12.316,16 -45.505,22	0,00
	Überschuss / Zuschussbedarf	0,00	216.067,82	216.067,82	0,00	118.000,00	57.562,60 40.505,22	0,00
	<b><u>Abschluss Einzelplan 4</u></b>							
	Einnahmen	K 43.816,48	3.434.511,58	3.464.973,98	K 13.354,08	3.430.200,00	260.857,07	0,00

**Einzelplan Haushaltsrechnung  
Verwaltungshaushalt 2018  
in - € -**

**49820 Asylbewerber/Flüchtlinge**

Nr.	Bezeichnung	Reste vom Vorjahr K = Kassenreste H = Haushaltsreste	Soll = Einnahmen = Ausgaben ./. Haushaltsreste vom Vorjahr + neue Haushalts- reste (H)	Ist	Neue Reste K = Kassenreste H = Haushaltsreste	Planvergleich		
						Haushaltsansatz	Soll (Spalte 3) Mehr (+) Weniger (-) als Ansatz (Spalte 6)	Zulässige Mehrausgaben  Üpl./Apl.bewilligte oder nach § 17 GemHVO
0	1	2	3	4	5	6	7	8
	<b>Ausgaben</b>	H 0,00 K 114.101,44 H 131.993,52	6.648.595,37	6.791.791,73	K 102.898,60	6.963.700,00	-256.545,49 333.694,54	2.546,85
	<b>Überschuss / Zuschussbedarf</b>	K -70.284,96 H -131.993,52	-3.214.083,79	-3.326.817,75	K -89.544,52	-3.533.500,00	-648.799,17 -72.837,47 392.253,68	-2.546,85

**Einzelplan Haushaltsrechnung  
Verwaltungshaushalt 2018  
in - € -**

5	<b>Gesundheit, Sport, Erholung</b>
50	Gesundheitsverwaltung, Gesundheitsämter
51	Krankenhäuser
54	Sonst. Einricht. u. Maßnahmen der Gesundheitspflege
55	Förderung des Sports
56	Eigene Sportstätten
58	Park- und Gartenanlagen

**Einzelplan Haushaltsrechnung  
Verwaltungshaushalt 2018  
in - € -**

5                    Gesundheit, Sport, Erholung  
50                   Gesundheitsverwaltung, Gesundheitsämter  
**50000              Gesundheitspflege**

Nr.	Bezeichnung	Reste vom Vorjahr K = Kassenreste H = Haushaltsreste	Soll = <u>Einnahmen</u> = Ausgaben ./. Haushaltsreste vom Vorjahr + neue Haushalts- reste (H)	Ist	Neue Reste K = Kassenreste H = Haushaltsreste	Planvergleich		
						Haushaltsansatz	Soll (Spalte 3) Mehr (+) Weniger (-) als Ansatz (Spalte 6)	Zulässige Mehrausgaben
								Üpl./Apl.bewilligte oder nach § 17 GemHVO
0	1	2	3	4	5	6	7	8
	<b>Ausgaben</b>							
58700	Schädlingsbekämpfung	0,00	1.302,87	671,96	K 630,91	2.000,00	-697,13	0,00
67990	Innere Leistungsverrechnung	0,00	22,05	22,05	0,00	0,00	22,05	0,00
70000	Zuschüsse an Vereine	0,00	247,82	247,82	0,00	400,00	-152,18	0,00
	<b>Ausgaben</b>	<b>0,00</b>	<b>1.572,74</b>	<b>941,83</b>	<b>K 630,91</b>	<b>2.400,00</b>	<b>-827,26</b>	<b>0,00</b>
	<b>Abschluss UA 50000</b>							
	<b>Einnahmen</b>	<b>0,00</b>	<b>0,00</b>	<b>0,00</b>	<b>K 0,00</b>	<b>0,00</b>	<b>0,00</b>	<b>0,00</b>
	<b>Ausgaben</b>	<b>0,00</b>	<b>1.572,74</b>	<b>941,83</b>	<b>K 630,91</b>	<b>2.400,00</b>	<b>22,05</b>	<b>0,00</b>
	<b>Überschuss / Zuschussbedarf</b>	<b>0,00</b>	<b>-1.572,74</b>	<b>-941,83</b>	<b>K -630,91</b>	<b>-2.400,00</b>	<b>-849,31</b>	<b>0,00</b>
	<b>Abschluss 4abschnitt 5000</b>							
	<b>Einnahmen</b>	<b>0,00</b>	<b>0,00</b>	<b>0,00</b>	<b>K 0,00</b>	<b>0,00</b>	<b>0,00</b>	<b>0,00</b>
	<b>Ausgaben</b>	<b>0,00</b>	<b>1.572,74</b>	<b>941,83</b>	<b>K 630,91</b>	<b>2.400,00</b>	<b>22,05</b>	<b>0,00</b>
	<b>Überschuss / Zuschussbedarf</b>	<b>0,00</b>	<b>-1.572,74</b>	<b>-941,83</b>	<b>K -630,91</b>	<b>-2.400,00</b>	<b>-849,31</b>	<b>0,00</b>
	<b>Abschluss Oberabschnitt 500</b>							
	<b>Einnahmen</b>	<b>0,00</b>	<b>0,00</b>	<b>0,00</b>	<b>K 0,00</b>	<b>0,00</b>	<b>0,00</b>	<b>0,00</b>
	<b>Ausgaben</b>	<b>0,00</b>	<b>1.572,74</b>	<b>941,83</b>	<b>K 630,91</b>	<b>2.400,00</b>	<b>22,05</b>	<b>0,00</b>
	<b>Überschuss / Zuschussbedarf</b>	<b>0,00</b>	<b>-1.572,74</b>	<b>-941,83</b>	<b>K -630,91</b>	<b>-2.400,00</b>	<b>-849,31</b>	<b>0,00</b>
	<b>Abschluss Abschnitt 50</b>							
	<b>Einnahmen</b>	<b>0,00</b>	<b>0,00</b>	<b>0,00</b>	<b>K 0,00</b>	<b>0,00</b>	<b>0,00</b>	<b>0,00</b>

**Einzelplan Haushaltsrechnung  
Verwaltungshaushalt 2018  
in - € -**

50000 Gesundheitspflege									
Nr.	Bezeichnung	Reste vom Vorjahr K = Kassenreste H = Haushaltsreste	Soll = <u>Einnahmen</u> = Ausgaben ./. Haushaltsreste vom Vorjahr + neue Haushalts- reste (H)	Ist	Neue Reste K = Kassenreste H = Haushaltsreste	Planvergleich			
						Haushaltsansatz	Soll (Spalte 3) Mehr (+) Weniger (-) als Ansatz (Spalte 6)	Zulässige Mehrausgaben  Üpl./Apl.bewilligte oder nach § 17 GemHVO	
0	1	2	3	4	5	6	7	8	
	<b>Ausgaben</b>	<b>0,00</b>	<b>1.572,74</b>	<b>941,83</b>	<b>K</b>	<b>630,91</b>	<b>2.400,00</b>	<b>0,00</b> <b>22,05</b>	<b>0,00</b>
	<b>Überschuss / Zuschussbedarf</b>	<b>0,00</b>	<b>-1.572,74</b>	<b>-941,83</b>	<b>K</b>	<b>-630,91</b>	<b>-2.400,00</b>	<b>-849,31</b> <b>-22,05</b> <b>849,31</b>	<b>0,00</b>



**Einzelplan Haushaltsrechnung  
Verwaltungshaushalt 2018  
in - € -**

5 Gesundheit, Sport, Erholung  
51 Krankenhäuser  
**51000 Städtisches Krankenhaus**

Nr.	Bezeichnung	Reste vom Vorjahr K = Kassenreste H = Haushaltsreste	Soll = Einnahmen = Ausgaben ./. Haushaltsreste vom Vorjahr + neue Haushalts- reste (H)	Ist	Neue Reste K = Kassenreste H = Haushaltsreste	Planvergleich		
						Haushaltsansatz	Soll (Spalte 3) Mehr (+) Weniger (-) als Ansatz (Spalte 6)	Zulässige Mehrausgaben  Üpl./Apl.bewilligte oder nach § 17 GemHVO
0	1	2	3	4	5	6	7	8
	<b>Ausgaben</b>							
67990	Innere Leistungsverrechnung	0,00	60,88	60,88	0,00	0,00	60,88	0,00
71700	Verlustabdeckung	K 621.469,75	1.156.216,73	621.469,75	K 1.156.216,73	480.100,00	676.116,73	0,00
71710	Erstattung Zinsaufwand	0,00	9.381,81	7.180,47	K 2.201,34	9.400,00	-18,19	0,00
	<b>Ausgaben</b>	<b>K 621.469,75</b>	<b>1.165.659,42</b>	<b>628.711,10</b>	<b>K 1.158.418,07</b>	<b>489.500,00</b>	<b>676.159,42</b>	<b>0,00</b>
	<b>Abschluss UA 51000</b>							
	<b>Einnahmen</b>	<b>K 0,00</b>	<b>0,00</b>	<b>0,00</b>	<b>K 0,00</b>	<b>0,00</b>	<b>0,00</b>	<b>0,00</b>
	<b>Ausgaben</b>	<b>K 621.469,75</b>	<b>1.165.659,42</b>	<b>628.711,10</b>	<b>K 1.158.418,07</b>	<b>489.500,00</b>	<b>676.177,61</b>	<b>0,00</b>
	<b>Überschuss / Zuschussbedarf</b>	<b>K -621.469,75</b>	<b>-1.165.659,42</b>	<b>-628.711,10</b>	<b>K -1.158.418,07</b>	<b>-489.500,00</b>	<b>-676.177,61</b>	<b>0,00</b>
	<b>Abschluss 4abschnitt 5100</b>						<b>18,19</b>	
	<b>Einnahmen</b>	<b>K 0,00</b>	<b>0,00</b>	<b>0,00</b>	<b>K 0,00</b>	<b>0,00</b>	<b>0,00</b>	<b>0,00</b>
	<b>Ausgaben</b>	<b>K 621.469,75</b>	<b>1.165.659,42</b>	<b>628.711,10</b>	<b>K 1.158.418,07</b>	<b>489.500,00</b>	<b>676.177,61</b>	<b>0,00</b>
	<b>Überschuss / Zuschussbedarf</b>	<b>K -621.469,75</b>	<b>-1.165.659,42</b>	<b>-628.711,10</b>	<b>K -1.158.418,07</b>	<b>-489.500,00</b>	<b>-676.177,61</b>	<b>0,00</b>
	<b>Abschluss Oberabschnitt 510</b>						<b>18,19</b>	
	<b>Einnahmen</b>	<b>K 0,00</b>	<b>0,00</b>	<b>0,00</b>	<b>K 0,00</b>	<b>0,00</b>	<b>0,00</b>	<b>0,00</b>
	<b>Ausgaben</b>	<b>K 621.469,75</b>	<b>1.165.659,42</b>	<b>628.711,10</b>	<b>K 1.158.418,07</b>	<b>489.500,00</b>	<b>676.177,61</b>	<b>0,00</b>
	<b>Überschuss / Zuschussbedarf</b>	<b>K -621.469,75</b>	<b>-1.165.659,42</b>	<b>-628.711,10</b>	<b>K -1.158.418,07</b>	<b>-489.500,00</b>	<b>-676.177,61</b>	<b>0,00</b>
	<b>Abschluss Abschnitt 51</b>						<b>18,19</b>	

**Einzelplan Haushaltsrechnung  
Verwaltungshaushalt 2018  
in - € -**

**51000 Städtisches Krankenhaus**

Nr.	Bezeichnung	Reste vom Vorjahr K = Kassenreste H = Haushaltsreste	Soll = <u>Einnahmen</u> = Ausgaben ./. Haushaltsreste vom Vorjahr + neue Haushalts- reste (H)	Ist	Neue Reste K = Kassenreste H = Haushaltsreste	Planvergleich		
						Haushaltsansatz	Soll (Spalte 3) Mehr (+) Weniger (-) als Ansatz (Spalte 6)	Zulässige Mehrausgaben  Üpl./Apl.bewilligte oder nach § 17 GemHVO
0	1	2	3	4	5	6	7	8
	<b>Einnahmen</b>	K <b>0,00</b>	<b>0,00</b>	<b>0,00</b>	K <b>0,00</b>	<b>0,00</b>	<b>0,00</b>	<b>0,00</b>
	<b>Ausgaben</b>	K <b>621.469,75</b>	<b>1.165.659,42</b>	<b>628.711,10</b>	K <b>1.158.418,07</b>	<b>489.500,00</b>	<b>676.177,61</b>	<b>0,00</b>
	<b>Überschuss / Zuschussbedarf</b>	K <b>-621.469,75</b>	<b>-1.165.659,42</b>	<b>-628.711,10</b>	K <b>-1.158.418,07</b>	<b>-489.500,00</b>	<b>-676.177,61</b>	<b>0,00</b>
							<b>18,19</b>	

**Einzelplan Haushaltsrechnung  
Verwaltungshaushalt 2018  
in - € -**

5                    Gesundheit, Sport, Erholung  
54                    Sonst. Einricht. u. Maßnahmen der Gesundheitspflege  
**54100                Deutsches Rotes Kreuz**

Nr.	Bezeichnung	Reste vom Vorjahr K = Kassenreste H = Haushaltsreste	Soll = Einnahmen = Ausgaben ./. Haushaltsreste vom Vorjahr + neue Haushalts- reste (H)	Ist	Neue Reste K = Kassenreste H = Haushaltsreste	Planvergleich		
						Haushaltsansatz	Soll (Spalte 3) Mehr (+) Weniger (-) als Ansatz (Spalte 6)	Zulässige Mehrausgaben  Üpl./Apl.bewilligte oder nach § 17 GemHVO
0	1	2	3	4	5	6	7	8
	<b>Ausgaben</b>							
67990	Innere Leistungsverrechnung	0,00	13,30	13,30	0,00	0,00	13,30	0,00
71800	Zuschuss an DRK Ortsverband Stockach	0,00	1.393,78	1.393,78	0,00	1.400,00	-6,22	0,00
	<b>Ausgaben</b>	<b>0,00</b>	<b>1.407,08</b>	<b>1.407,08</b>	<b>0,00</b>	<b>1.400,00</b>	<b>7,08</b>	<b>0,00</b>
	<b>Abschluss UA 54100</b>							
	<b>Einnahmen</b>	<b>0,00</b>	<b>0,00</b>	<b>0,00</b>	<b>0,00</b>	<b>0,00</b>	<b>0,00</b>	<b>0,00</b>
	<b>Ausgaben</b>	<b>0,00</b>	<b>1.407,08</b>	<b>1.407,08</b>	<b>0,00</b>	<b>1.400,00</b>	<b>13,30</b>	<b>0,00</b>
	<b>Überschuss / Zuschussbedarf</b>	<b>0,00</b>	<b>-1.407,08</b>	<b>-1.407,08</b>	<b>0,00</b>	<b>-1.400,00</b>	<b>-6,22</b>	<b>0,00</b>
	<b>Abschluss 4abschnitt 5410</b>						<b>6,22</b>	
	<b>Einnahmen</b>	<b>0,00</b>	<b>0,00</b>	<b>0,00</b>	<b>0,00</b>	<b>0,00</b>	<b>0,00</b>	<b>0,00</b>
	<b>Ausgaben</b>	<b>0,00</b>	<b>1.407,08</b>	<b>1.407,08</b>	<b>0,00</b>	<b>1.400,00</b>	<b>13,30</b>	<b>0,00</b>
	<b>Überschuss / Zuschussbedarf</b>	<b>0,00</b>	<b>-1.407,08</b>	<b>-1.407,08</b>	<b>0,00</b>	<b>-1.400,00</b>	<b>-6,22</b>	<b>0,00</b>
	<b>Abschluss Oberabschnitt 541</b>						<b>6,22</b>	
	<b>Einnahmen</b>	<b>0,00</b>	<b>0,00</b>	<b>0,00</b>	<b>0,00</b>	<b>0,00</b>	<b>0,00</b>	<b>0,00</b>
	<b>Ausgaben</b>	<b>0,00</b>	<b>1.407,08</b>	<b>1.407,08</b>	<b>0,00</b>	<b>1.400,00</b>	<b>13,30</b>	<b>0,00</b>
	<b>Überschuss / Zuschussbedarf</b>	<b>0,00</b>	<b>-1.407,08</b>	<b>-1.407,08</b>	<b>0,00</b>	<b>-1.400,00</b>	<b>-6,22</b>	<b>0,00</b>
		<b>0,00</b>	<b>-1.407,08</b>	<b>-1.407,08</b>	<b>0,00</b>	<b>-1.400,00</b>	<b>-13,30</b>	<b>0,00</b>
							<b>6,22</b>	

**Einzelplan Haushaltsrechnung  
Verwaltungshaushalt 2018  
in - € -**

5 Gesundheit, Sport, Erholung  
54 Sonst. Einricht. u. Maßnahmen der Gesundheitspflege  
**54200 Sozial- und Dorfhelferinnenstation**

Nr.	Bezeichnung	Reste vom Vorjahr K = Kassenreste H = Haushaltsreste	Soll = Einnahmen = Ausgaben ./. Haushaltsreste vom Vorjahr + neue Haushalts- reste (H)	Ist	Neue Reste K = Kassenreste H = Haushaltsreste	Planvergleich		
						Haushaltsansatz	Soll (Spalte 3) Mehr (+) Weniger (-) als Ansatz (Spalte 6)	Zulässige Mehrausgaben  Üpl./Apl.bewilligte oder nach § 17 GemHVO
0	1	2	3	4	5	6	7	8
	<b><u>Einnahmen</u></b>							
16410	Erstattungen	K 1.235,25	713,04	1.235,25	K 713,04	0,00	713,04	0,00
	<b>Einnahmen</b>	<b>K 1.235,25</b>	<b>713,04</b>	<b>1.235,25</b>	<b>K 713,04</b>	<b>0,00</b>	<b>713,04</b>	<b>0,00</b>
	<b><u>Ausgaben</u></b>							
67990	Innere Leistungsverrechnung	0,00	47,94	47,94	0,00	0,00	47,94	0,00
71800	Zuschüsse an soziale Einrichtungen	K -10.433,86	2.298,59	2.835,82	K -10.971,09	5.000,00	-2.701,41	0,00
	<b>Ausgaben</b>	<b>K -10.433,86</b>	<b>2.346,53</b>	<b>2.883,76</b>	<b>K -10.971,09</b>	<b>5.000,00</b>	<b>-2.653,47</b>	<b>0,00</b>
	<b><u>Abschluss UA 54200</u></b>							
	<b>Einnahmen</b>	<b>K 1.235,25</b>	<b>713,04</b>	<b>1.235,25</b>	<b>K 713,04</b>	<b>0,00</b>	<b>713,04</b>	<b>0,00</b>
	<b>Ausgaben</b>	<b>K -10.433,86</b>	<b>2.346,53</b>	<b>2.883,76</b>	<b>K -10.971,09</b>	<b>5.000,00</b>	<b>47,94</b>	<b>0,00</b>
	<b>Überschuss / Zuschussbedarf</b>	<b>K 11.669,11</b>	<b>-1.633,49</b>	<b>-1.648,51</b>	<b>K 11.684,13</b>	<b>-5.000,00</b>	<b>-2.701,41</b>	<b>0,00</b>
							<b>665,10</b>	
							<b>2.701,41</b>	
	<b><u>Abschluss 4abschnitt 5420</u></b>							
	<b>Einnahmen</b>	<b>K 1.235,25</b>	<b>713,04</b>	<b>1.235,25</b>	<b>K 713,04</b>	<b>0,00</b>	<b>713,04</b>	<b>0,00</b>
	<b>Ausgaben</b>	<b>K -10.433,86</b>	<b>2.346,53</b>	<b>2.883,76</b>	<b>K -10.971,09</b>	<b>5.000,00</b>	<b>47,94</b>	<b>0,00</b>
	<b>Überschuss / Zuschussbedarf</b>	<b>K 11.669,11</b>	<b>-1.633,49</b>	<b>-1.648,51</b>	<b>K 11.684,13</b>	<b>-5.000,00</b>	<b>-2.701,41</b>	<b>0,00</b>
							<b>665,10</b>	
							<b>2.701,41</b>	
	<b><u>Abschluss Oberabschnitt 542</u></b>							
	<b>Einnahmen</b>	<b>K 1.235,25</b>	<b>713,04</b>	<b>1.235,25</b>	<b>K 713,04</b>	<b>0,00</b>	<b>713,04</b>	<b>0,00</b>
	<b>Ausgaben</b>	<b>K -10.433,86</b>	<b>2.346,53</b>	<b>2.883,76</b>	<b>K -10.971,09</b>	<b>5.000,00</b>	<b>47,94</b>	<b>0,00</b>
							<b>-2.701,41</b>	

**Einzelplan Haushaltsrechnung  
Verwaltungshaushalt 2018  
in - € -**

**54200 Sozial- und Dorfhelferinnenstation**

Nr.	Bezeichnung	Reste vom Vorjahr K = Kassenreste H = Haushaltsreste	Soll = Einnahmen = Ausgaben ./. Haushaltsreste vom Vorjahr + neue Haushalts- reste (H)	Ist	Neue Reste K = Kassenreste H = Haushaltsreste	Planvergleich		
						Haushaltsansatz	Soll (Spalte 3) Mehr (+) Weniger (-) als Ansatz (Spalte 6)	Zulässige Mehrausgaben  Üpl./Apl.bewilligte oder nach § 17 GemHVO
0	1	2	3	4	5	6	7	8
	<b>Überschuss / Zuschussbedarf</b>	K 11.669,11	-1.633,49	-1.648,51	K 11.684,13	-5.000,00	665,10 2.701,41	0,00
	<b><u>Abschluss Abschnitt 54</u></b>							
	<b>Einnahmen</b>	K 1.235,25	713,04	1.235,25	K 713,04	0,00	713,04 0,00	0,00
	<b>Ausgaben</b>	K -10.433,86	3.753,61	4.290,84	K -10.971,09	6.400,00	61,24 -2.707,63	0,00
	<b>Überschuss / Zuschussbedarf</b>	K 11.669,11	-3.040,57	-3.055,59	K 11.684,13	-6.400,00	651,80 2.707,63	0,00

**Einzelplan Haushaltsrechnung  
Verwaltungshaushalt 2018  
in - € -**

5 Gesundheit, Sport, Erholung  
55 Förderung des Sports  
**55000 Förderung des Sports**

Nr.	Bezeichnung	Reste vom Vorjahr K = Kassenreste H = Haushaltsreste	Soll = Einnahmen = Ausgaben ./. Haushaltsreste vom Vorjahr + neue Haushalts- reste (H)	Ist	Neue Reste K = Kassenreste H = Haushaltsreste	Planvergleich		
						Haushaltsansatz	Soll (Spalte 3) Mehr (+) Weniger (-) als Ansatz (Spalte 6)	Zulässige Mehrausgaben  Üpl./Apl.bewilligte oder nach § 17 GemHVO
0	1	2	3	4	5	6	7	8
	<b><u>Einnahmen</u></b>							
15000	Kostenersätze	0,00	0,00	0,00		200,00	-200,00	0,00
	<b>Einnahmen</b>	<b>0,00</b>	<b>0,00</b>	<b>0,00</b>		<b>200,00</b>	<b>-200,00</b>	<b>0,00</b>
	<b><u>Ausgaben</u></b>							
57200	Veranstaltungen, Ehrungen, Jubiläen	0,00	2.156,37	2.091,37	K 65,00	4.000,00	-1.843,63	0,00
65000	Geschäftsbedarf	0,00	0,00	0,00		900,00	-900,00	0,00
67920	Innere Verrechnungen Technische Dienste	0,00	1.719,38	1.719,38		4.000,00	-2.280,62	0,00
67970	Innere Verrechnungen Hallenbenutzung	0,00	348.202,19	348.202,19		398.200,00	-49.997,81	0,00
67990	Innere Leistungsverrechnung	0,00	126,31	126,31		100,00	26,31	0,00
70000	Zuschüsse an Sportvereine	0,00	2.719,56	2.719,56		3.100,00	-380,44	0,00
	<b>Ausgaben</b>	<b>0,00</b>	<b>354.923,81</b>	<b>354.858,81</b>	<b>K 65,00</b>	<b>410.300,00</b>	<b>-55.376,19</b>	<b>0,00</b>
	<b><u>Abschluss UA 55000</u></b>							
	<b>Einnahmen</b>	<b>0,00</b>	<b>0,00</b>	<b>0,00</b>	<b>K 0,00</b>	<b>200,00</b>	<b>0,00</b>	<b>0,00</b>
	<b>Ausgaben</b>	<b>0,00</b>	<b>354.923,81</b>	<b>354.858,81</b>	<b>K 65,00</b>	<b>410.300,00</b>	<b>26,31</b>	<b>0,00</b>
	<b>Überschuss / Zuschussbedarf</b>	<b>0,00</b>	<b>-354.923,81</b>	<b>-354.858,81</b>	<b>K -65,00</b>	<b>-410.100,00</b>	<b>-55.402,50</b>	<b>0,00</b>
							<b>55.202,50</b>	
	<b><u>Abschluss 4abschnitt 5500</u></b>							
	<b>Einnahmen</b>	<b>0,00</b>	<b>0,00</b>	<b>0,00</b>	<b>K 0,00</b>	<b>200,00</b>	<b>0,00</b>	<b>0,00</b>
	<b>Ausgaben</b>	<b>0,00</b>	<b>354.923,81</b>	<b>354.858,81</b>	<b>K 65,00</b>	<b>410.300,00</b>	<b>26,31</b>	<b>0,00</b>
	<b>Überschuss / Zuschussbedarf</b>	<b>0,00</b>	<b>-354.923,81</b>	<b>-354.858,81</b>	<b>K -65,00</b>	<b>-410.100,00</b>	<b>-55.402,50</b>	<b>0,00</b>
							<b>-26,31</b>	
							<b>55.202,50</b>	

**Einzelplan Haushaltsrechnung  
Verwaltungshaushalt 2018  
in - € -**

**55000 Förderung des Sports**

Nr.	Bezeichnung	Reste vom Vorjahr K = Kassenreste H = Haushaltsreste	Soll = Einnahmen = Ausgaben ./. Haushaltsreste vom Vorjahr + neue Haushalts- reste (H)	Ist	Neue Reste K = Kassenreste H = Haushaltsreste	Planvergleich			
						Haushaltsansatz	Soll (Spalte 3) Mehr (+) Weniger (-) als Ansatz (Spalte 6)	Zulässige Mehrausgaben  Üpl./Apl.bewilligte oder nach § 17 GemHVO	
0	1	2	3	4	5	6	7	8	
	<b><u>Abschluss Oberabschnitt 550</u></b>								
	<b>Einnahmen</b>	<b>0,00</b>	<b>0,00</b>	<b>0,00</b>	<b>K</b>	<b>0,00</b>	<b>200,00</b>	<b>0,00</b>	<b>0,00</b>
	<b>Ausgaben</b>	<b>0,00</b>	<b>354.923,81</b>	<b>354.858,81</b>	<b>K</b>	<b>65,00</b>	<b>410.300,00</b>	<b>-200,00</b>	<b>0,00</b>
	<b>Überschuss / Zuschussbedarf</b>	<b>0,00</b>	<b>-354.923,81</b>	<b>-354.858,81</b>	<b>K</b>	<b>-65,00</b>	<b>-410.100,00</b>	<b>-55.402,50</b>	<b>0,00</b>
								<b>26,31</b>	
								<b>-26,31</b>	
								<b>55.202,50</b>	
	<b><u>Abschluss Abschnitt 55</u></b>								
	<b>Einnahmen</b>	<b>0,00</b>	<b>0,00</b>	<b>0,00</b>	<b>K</b>	<b>0,00</b>	<b>200,00</b>	<b>0,00</b>	<b>0,00</b>
	<b>Ausgaben</b>	<b>0,00</b>	<b>354.923,81</b>	<b>354.858,81</b>	<b>K</b>	<b>65,00</b>	<b>410.300,00</b>	<b>-200,00</b>	<b>0,00</b>
	<b>Überschuss / Zuschussbedarf</b>	<b>0,00</b>	<b>-354.923,81</b>	<b>-354.858,81</b>	<b>K</b>	<b>-65,00</b>	<b>-410.100,00</b>	<b>-55.402,50</b>	<b>0,00</b>
								<b>26,31</b>	
								<b>-26,31</b>	
								<b>55.202,50</b>	

**Einzelplan Haushaltsrechnung  
Verwaltungshaushalt 2018  
in - € -**

5 Gesundheit, Sport, Erholung  
56 Eigene Sportstätten  
**56100 Hägerweghalle**

Nr.	Bezeichnung	Reste vom Vorjahr K = Kassenreste H = Haushaltsreste	Soll = Einnahmen = Ausgaben ./. Haushaltsreste vom Vorjahr + neue Haushalts- reste (H)	Ist	Neue Reste K = Kassenreste H = Haushaltsreste	Planvergleich		
						Haushaltsansatz	Soll (Spalte 3) Mehr (+) Weniger (-) als Ansatz (Spalte 6)	Zulässige Mehrausgaben  Üpl./Apl.bewilligte oder nach § 17 GemHVO
0	1	2	3	4	5	6	7	8
	<b><u>Einnahmen</u></b>							
11000	Hallenbenutzungsgebühren	0,00	105,27	105,27	0,00	100,00	5,27	0,00
14000	Mieten, Pachten	0,00	5.753,76	5.753,76	0,00	6.000,00	-246,24	0,00
16970	Innere Verrechnungen Hallenbenutzung	0,00	36.250,52	36.250,52	0,00	43.500,00	-7.249,48	0,00
	<b>Einnahmen</b>	<b>0,00</b>	<b>42.109,55</b>	<b>42.109,55</b>	<b>0,00</b>	<b>49.600,00</b>	<b>-7.490,45</b>	<b>0,00</b>
	<b><u>Ausgaben</u></b>							
41400	Vergütung der Beschäftigten	0,00	13.893,38	13.893,38	0,00	14.200,00	-306,62	0,00
43400	Zusatzversorgungskasse - Beschäftigte	0,00	1.341,25	1.341,25	0,00	1.500,00	-158,75	0,00
44400	Sozialversicherung - Beschäftigte	0,00	2.850,85	2.850,85	0,00	3.000,00	-149,15	0,00
50000	Gebäudeunterhaltung	K 22,16	3.360,38	3.328,54	K 54,00	10.000,00	-6.639,62	0,00
52000	Beschaffungen	0,00	0,00	0,00	0,00	1.000,00	-1.000,00	0,00
52500	Unterhaltung von Einrichtungen	0,00	498,91	498,91	0,00	1.000,00	-501,09	0,00
54000	Bewirtschaftungskosten	K 158,27	18.358,83	16.859,05	K 1.658,05	15.900,00	2.458,83	0,00
64200	Versicherungen	0,00	283,53	283,53	0,00	300,00	-16,47	0,00
67920	Innere Verrechnungen Technische Dienste	0,00	248,30	248,30	0,00	1.500,00	-1.251,70	0,00
67940	Innere Verrechnungen EDV	0,00	207,00	207,00	0,00	400,00	-193,00	0,00
67980	Innere Verrechnungen Telekom- mun.u.Druck	0,00	0,23	0,23	0,00	100,00	-99,77	0,00
67990	Innere Leistungsverrechnung	0,00	1.066,89	1.066,89	0,00	700,00	366,89	0,00
	<b>Ausgaben</b>	<b>K 180,43</b>	<b>42.109,55</b>	<b>40.577,93</b>	<b>K 1.712,05</b>	<b>49.600,00</b>	<b>-7.490,45</b>	<b>0,00</b>
	<b><u>Abschluss UA 56100</u></b>							
	<b>Einnahmen</b>	<b>K 0,00</b>	<b>42.109,55</b>	<b>42.109,55</b>	<b>K 0,00</b>	<b>49.600,00</b>	<b>5,27</b>	<b>0,00</b>
	<b>Ausgaben</b>	<b>K 180,43</b>	<b>42.109,55</b>	<b>40.577,93</b>	<b>K 1.712,05</b>	<b>49.600,00</b>	<b>-7.495,72</b>	<b>0,00</b>
							<b>2.825,72</b>	<b>0,00</b>
							<b>-10.316,17</b>	



**Einzelplan Haushaltsrechnung  
Verwaltungshaushalt 2018  
in - € -**

**56100 Hagerweghalle**

Nr.	Bezeichnung	Reste vom Vorjahr K = Kassenreste H = Haushaltsreste	Soll = Einnahmen = Ausgaben ./. Haushaltsreste vom Vorjahr + neue Haushalts- reste (H)	Ist	Neue Reste K = Kassenreste H = Haushaltsreste	Planvergleich		
						Haushaltsansatz	Soll (Spalte 3) Mehr (+) Weniger (-) als Ansatz (Spalte 6)	Zulässige Mehrausgaben  Üpl./Apl.bewilligte oder nach § 17 GemHVO
0	1	2	3	4	5	6	7	8
	<b>Überschuss / Zuschussbedarf</b>	K -180,43	0,00	1.531,62	K -1.712,05	0,00	-2.820,45 2.820,45	0,00
	<b><u>Abschluss 4abschnitt 5610</u></b>							
	<b>Einnahmen</b>	K 0,00	42.109,55	42.109,55	K 0,00	49.600,00	5,27	0,00
	<b>Ausgaben</b>	K 180,43	42.109,55	40.577,93	K 1.712,05	49.600,00	-7.495,72 2.825,72	0,00
	<b>Überschuss / Zuschussbedarf</b>	K -180,43	0,00	1.531,62	K -1.712,05	0,00	-10.316,17 -2.820,45 2.820,45	0,00

### Einzelplan Haushaltsrechnung Verwaltungshaushalt 2018 in - € -

5 Gesundheit, Sport, Erholung  
56 Eigene Sportstätten  
56110 Dillhalle

Nr.	Bezeichnung	Reste vom Vorjahr K = Kassenreste H = Haushaltsreste	Soll = Einnahmen = Ausgaben ./. Haushaltsreste vom Vorjahr + neue Haushalts- reste (H)	Ist	Neue Reste K = Kassenreste H = Haushaltsreste	Planvergleich		
						Haushaltsansatz	Soll (Spalte 3) Mehr (+) Weniger (-) als Ansatz (Spalte 6)	Zulässige Mehrausgaben  Üpl./Apl.bewilligte oder nach § 17 GemHVO
0	1	2	3	4	5	6	7	8
	<b><u>Einnahmen</u></b>							
11000	Hallenbenutzungsgebühren	0,00	0,00	0,00	0,00	100,00	-100,00	0,00
16970	Innere Verrechnungen Hallenbenutzung	0,00	50.169,24	50.169,24	0,00	69.000,00	-18.830,76	0,00
	<b>Einnahmen</b>	<b>0,00</b>	<b>50.169,24</b>	<b>50.169,24</b>	<b>0,00</b>	<b>69.100,00</b>	<b>-18.930,76</b>	<b>0,00</b>
	<b><u>Ausgaben</u></b>							
41400	Vergütung der Beschäftigten	0,00	10.448,54	10.448,54	0,00	10.200,00	248,54	0,00
43400	Zusatzversorgungskasse - Beschäftigte	0,00	1.004,88	1.004,88	0,00	2.800,00	-1.795,12	0,00
44400	Sozialversicherung - Beschäftigte	0,00	2.136,49	2.136,49	0,00	5.800,00	-3.663,51	0,00
50000	Gebäudeunterhaltung	K 44,32	3.773,17	3.297,21	K 520,28	12.000,00	-8.226,83	0,00
52000	Beschaffungen	0,00	0,00	0,00	0,00	2.000,00	-2.000,00	0,00
52500	Unterhaltung von Einrichtungen	0,00	689,43	689,43	0,00	2.000,00	-1.310,57	0,00
54000	Bewirtschaftungskosten	K 1.998,36	30.747,68	30.814,53	K 1.931,51	31.100,00	-352,32	0,00
65400	Dienstreisen	0,00	144,65	144,65	0,00	300,00	-155,35	0,00
67920	Innere Verrechnungen Technische Dienste	0,00	43,70	43,70	0,00	2.000,00	-1.956,30	0,00
67990	Innere Leistungsverrechnung	0,00	1.180,70	1.180,70	0,00	900,00	280,70	0,00
	<b>Ausgaben</b>	<b>K 2.042,68</b>	<b>50.169,24</b>	<b>49.760,13</b>	<b>K 2.451,79</b>	<b>69.100,00</b>	<b>-18.930,76</b>	<b>0,00</b>
	<b><u>Abschluss UA 56110</u></b>							
	<b>Einnahmen</b>	<b>K 0,00</b>	<b>50.169,24</b>	<b>50.169,24</b>	<b>K 0,00</b>	<b>69.100,00</b>	<b>0,00</b>	<b>0,00</b>
	<b>Ausgaben</b>	<b>K 2.042,68</b>	<b>50.169,24</b>	<b>49.760,13</b>	<b>K 2.451,79</b>	<b>69.100,00</b>	<b>529,24</b>	<b>0,00</b>
	<b>Überschuss / Zuschussbedarf</b>	<b>K -2.042,68</b>	<b>0,00</b>	<b>409,11</b>	<b>K -2.451,79</b>	<b>0,00</b>	<b>-529,24</b>	<b>0,00</b>
	<b><u>Abschluss 4abschnitt 5611</u></b>						<b>529,24</b>	
	<b>Einnahmen</b>	<b>K 0,00</b>	<b>50.169,24</b>	<b>50.169,24</b>	<b>K 0,00</b>	<b>69.100,00</b>	<b>0,00</b>	<b>0,00</b>

**Einzelplan Haushaltsrechnung  
Verwaltungshaushalt 2018  
in - € -**

56110 Dillhalle								
Nr.	Bezeichnung	Reste vom Vorjahr K = Kassenreste H = Haushaltsreste	Soll = <u>Einnahmen</u> = Ausgaben ./. Haushaltsreste vom Vorjahr + neue Haushalts- reste (H)	Ist	Neue Reste K = Kassenreste H = Haushaltsreste	Planvergleich		
						Haushaltsansatz	Soll (Spalte 3) Mehr (+) Weniger (-) als Ansatz (Spalte 6)	Zulässige Mehrausgaben  Üpl./Apl.bewilligte oder nach § 17 GemHVO
0	1	2	3	4	5	6	7	8
	<b>Ausgaben</b>	K 2.042,68	50.169,24	49.760,13	K 2.451,79	69.100,00	-18.930,76 529,24	0,00
	<b>Überschuss / Zuschussbedarf</b>	K -2.042,68	0,00	409,11	K -2.451,79	0,00	-19.460,00 -529,24 529,24	0,00

**Einzelplan Haushaltsrechnung  
Verwaltungshaushalt 2018  
in - € -**

5 Gesundheit, Sport, Erholung  
56 Eigene Sportstätten  
**56120 Heidenfelshalle Zizenhausen**

Nr.	Bezeichnung	Reste vom Vorjahr K = Kassenreste H = Haushaltsreste	Soll = Einnahmen = Ausgaben ./. Haushaltsreste vom Vorjahr + neue Haushalts- reste (H)	Ist	Neue Reste K = Kassenreste H = Haushaltsreste	Planvergleich		
						Haushaltsansatz	Soll (Spalte 3) Mehr (+) Weniger (-) als Ansatz (Spalte 6)	Zulässige Mehrausgaben  Üpl./Apl.bewilligte oder nach § 17 GemHVO
0	1	2	3	4	5	6	7	8
	<b><u>Einnahmen</u></b>							
11000	Hallenbenutzungsgebühren	K 265,00	1.532,50	1.437,50	K 360,00	1.000,00	532,50	0,00
15000	Kostenersätze	K 171,67	970,74	946,57	K 195,84	600,00	370,74	0,00
16970	Innere Verrechnungen Hallenbenutzung	0,00	69.363,51	69.363,51	0,00	123.400,00	-54.036,49	0,00
	<b>Einnahmen</b>	<b>K 436,67</b>	<b>71.866,75</b>	<b>71.747,58</b>	<b>K 555,84</b>	<b>125.000,00</b>	<b>-53.133,25</b>	<b>0,00</b>
	<b><u>Ausgaben</u></b>							
41400	Vergütung der Beschäftigten	0,00	18.097,66	18.097,66	0,00	18.100,00	-2,34	0,00
43400	Zusatzversorgungskasse - Beschäftigte	0,00	1.710,85	1.710,85	0,00	1.800,00	-89,15	0,00
44400	Sozialversicherung - Beschäftigte	0,00	3.645,01	3.645,01	0,00	3.700,00	-54,99	0,00
50000	Gebäudeunterhaltung	K 9,89	4.599,03	4.066,64	K 542,28	50.000,00	-45.400,97	0,00
52000	Beschaffungen	0,00	3.323,12	3.323,12	0,00	15.000,00	-11.676,88	0,00
52500	Unterhaltung von Einrichtungen	0,00	608,45	608,45	0,00	2.000,00	-1.391,55	0,00
54000	Bewirtschaftungskosten	K 1.142,17	28.107,17	26.516,03	K 2.733,31	25.200,00	2.907,17	0,00
64200	Versicherungen	0,00	964,36	964,36	0,00	1.000,00	-35,64	0,00
67920	Innere Verrechnungen Technische Dienste	0,00	9.355,94	9.355,94	0,00	7.000,00	2.355,94	0,00
67980	Innere Verrechnungen Telekom-mun.u.Druck	0,00	194,24	194,24	0,00	200,00	-5,76	0,00
67990	Innere Leistungsverrechnung	0,00	1.260,92	1.260,92	0,00	1.000,00	260,92	0,00
	<b>Ausgaben</b>	<b>K 1.152,06</b>	<b>71.866,75</b>	<b>69.743,22</b>	<b>K 3.275,59</b>	<b>125.000,00</b>	<b>-53.133,25</b>	<b>0,00</b>
	<b><u>Abschluss UA 56120</u></b>							
	<b>Einnahmen</b>	<b>K 436,67</b>	<b>71.866,75</b>	<b>71.747,58</b>	<b>K 555,84</b>	<b>125.000,00</b>	<b>903,24</b>	<b>0,00</b>
							<b>-54.036,49</b>	
	<b>Ausgaben</b>	<b>K 1.152,06</b>	<b>71.866,75</b>	<b>69.743,22</b>	<b>K 3.275,59</b>	<b>125.000,00</b>	<b>5.524,03</b>	<b>0,00</b>
							<b>-58.657,28</b>	
	<b>Überschuss / Zuschussbedarf</b>	<b>K -715,39</b>	<b>0,00</b>	<b>2.004,36</b>	<b>K -2.719,75</b>	<b>0,00</b>	<b>-4.620,79</b>	<b>0,00</b>

**Einzelplan Haushaltsrechnung  
Verwaltungshaushalt 2018  
in - € -**

**56120 Heidenfelshalle Zizenhausen**

Nr.	Bezeichnung	Reste vom Vorjahr K = Kassenreste H = Haushaltsreste	Soll = Einnahmen = Ausgaben ./. Haushaltsreste vom Vorjahr + neue Haushalts- reste (H)	Ist	Neue Reste K = Kassenreste H = Haushaltsreste	Planvergleich		
						Haushaltsansatz	Soll (Spalte 3) Mehr (+) Weniger (-) als Ansatz (Spalte 6)	Zulässige Mehrausgaben  Üpl./Apl.bewilligte oder nach § 17 GemHVO
0	1	2	3	4	5	6	7	8
							<b>4.620,79</b>	
	<b><u>Abschluss 4abschnitt 5612</u></b>							
	Einnahmen	K 436,67	71.866,75	71.747,58	K 555,84	125.000,00	903,24	0,00
	Ausgaben	K 1.152,06	71.866,75	69.743,22	K 3.275,59	125.000,00	-54.036,49	0,00
	Überschuss / Zuschussbedarf	K -715,39	0,00	2.004,36	K -2.719,75	0,00	-58.657,28	0,00
							4.620,79	

### Einzelplan Haushaltsrechnung Verwaltungshaushalt 2018 in - € -

5 Gesundheit, Sport, Erholung  
56 Eigene Sportstätten  
56130 **Roßberghalle Wahlwies**

Nr.	Bezeichnung	Reste vom Vorjahr K = Kassenreste H = Haushaltsreste	Soll = Einnahmen = Ausgaben ./. Haushaltsreste vom Vorjahr + neue Haushalts- reste (H)	Ist	Neue Reste K = Kassenreste H = Haushaltsreste	Planvergleich		
						Haushaltsansatz	Soll (Spalte 3) Mehr (+) Weniger (-) als Ansatz (Spalte 6)	Zulässige Mehrausgaben  Üpl./Apl.bewilligte oder nach § 17 GemHVO
0	1	2	3	4	5	6	7	8
	<b><u>Einnahmen</u></b>							
11000	Hallenbenutzungsgebühren	K 125,00	2.302,50	2.142,50	K 285,00	3.500,00	-1.197,50	0,00
15000	Kostenersätze	K 8,50	646,00	624,07	K 30,43	600,00	46,00	0,00
16970	Innere Verrechnungen Hallenbenutzung	0,00	86.457,60	86.457,60	0,00	90.700,00	-4.242,40	0,00
	<b>Einnahmen</b>	<b>K 133,50</b>	<b>89.406,10</b>	<b>89.224,17</b>	<b>K 315,43</b>	<b>94.800,00</b>	<b>-5.393,90</b>	<b>0,00</b>
	<b><u>Ausgaben</u></b>							
41400	Vergütung der Beschäftigten	0,00	27.964,66	27.964,66	0,00	34.900,00	-6.935,34	0,00
43400	Zusatzversorgungskasse - Beschäftigte	0,00	2.093,28	2.093,28	0,00	3.300,00	-1.206,72	0,00
44400	Sozialversicherung - Beschäftigte	0,00	5.498,58	5.498,58	0,00	7.100,00	-1.601,42	0,00
50000	Gebäudeunterhaltung	K 444,05	6.548,47	6.952,52	K 40,00	12.000,00	-5.451,53	0,00
52000	Beschaffungen	0,00	0,00	0,00	0,00	1.000,00	-1.000,00	0,00
52500	Unterhaltung von Einrichtungen	0,00	631,45	631,45	0,00	1.000,00	-368,55	0,00
54000	Bewirtschaftungskosten	0,00	19.006,12	19.006,12	0,00	16.800,00	2.206,12	0,00
64200	Versicherungen	0,00	1.307,53	1.307,53	0,00	1.400,00	-92,47	0,00
67920	Innere Verrechnungen Technische Dienste	0,00	24.114,53	24.114,53	0,00	15.000,00	9.114,53	0,00
67980	Innere Verrechnungen Telekom- mun.u.Druck	0,00	580,73	580,73	0,00	800,00	-219,27	0,00
67990	Innere Leistungsverrechnung	0,00	1.660,75	1.660,75	0,00	1.500,00	160,75	0,00
	<b>Ausgaben</b>	<b>K 444,05</b>	<b>89.406,10</b>	<b>89.810,15</b>	<b>K 40,00</b>	<b>94.800,00</b>	<b>-5.393,90</b>	<b>0,00</b>
	<b><u>Abschluss UA 56130</u></b>							
	<b>Einnahmen</b>	<b>K 133,50</b>	<b>89.406,10</b>	<b>89.224,17</b>	<b>K 315,43</b>	<b>94.800,00</b>	<b>46,00</b>	<b>0,00</b>
							<b>-5.439,90</b>	
	<b>Ausgaben</b>	<b>K 444,05</b>	<b>89.406,10</b>	<b>89.810,15</b>	<b>K 40,00</b>	<b>94.800,00</b>	<b>11.481,40</b>	<b>0,00</b>
							<b>-16.875,30</b>	
	<b>Überschuss / Zuschussbedarf</b>	<b>K -310,55</b>	<b>0,00</b>	<b>-585,98</b>	<b>K 275,43</b>	<b>0,00</b>	<b>-11.435,40</b>	<b>0,00</b>

**Einzelplan Haushaltsrechnung  
Verwaltungshaushalt 2018  
in - € -**

**56130 Roßberghalle Wahlwies**

Nr.	Bezeichnung	Reste vom Vorjahr K = Kassenreste H = Haushaltsreste	Soll = Einnahmen = Ausgaben ./. Haushaltsreste vom Vorjahr + neue Haushalts- reste (H)	Ist	Neue Reste K = Kassenreste H = Haushaltsreste	Planvergleich		
						Haushaltsansatz	Soll (Spalte 3) Mehr (+) Weniger (-) als Ansatz (Spalte 6)	Zulässige Mehrausgaben  Üpl./Apl.bewilligte oder nach § 17 GemHVO
0	1	2	3	4	5	6	7	8
	<b>Abschluss 4abschnitt 5613</b>						<b>11.435,40</b>	
	<b>Einnahmen</b>	K 133,50	89.406,10	89.224,17	K 315,43	94.800,00	46,00	0,00
	<b>Ausgaben</b>	K 444,05	89.406,10	89.810,15	K 40,00	94.800,00	11.481,40	0,00
	<b>Überschuss / Zuschussbedarf</b>	K -310,55	0,00	-585,98	K 275,43	0,00	-16.875,30	0,00
							-11.435,40	
							11.435,40	

### Einzelplan Haushaltsrechnung Verwaltungshaushalt 2018 in - € -

5 Gesundheit, Sport, Erholung  
56 Eigene Sportstätten  
**56140 Nellenburghalle Hindelwangen**

Nr.	Bezeichnung	Reste vom Vorjahr K = Kassenreste H = Haushaltsreste	Soll = Einnahmen = Ausgaben ./. Haushaltsreste vom Vorjahr + neue Haushalts- reste (H)	Ist	Neue Reste K = Kassenreste H = Haushaltsreste	Planvergleich		
						Haushaltsansatz	Soll (Spalte 3) Mehr (+) Weniger (-) als Ansatz (Spalte 6)	Zulässige Mehrausgaben  Üpl./Apl.bewilligte oder nach § 17 GemHVO
0	1	2	3	4	5	6	7	8
	<b><u>Einnahmen</u></b>							
11000	Hallenbenutzungsgebühren	K 145,00	1.280,00	1.280,00	K 145,00	1.100,00	180,00	0,00
15000	Kostenersätze	K 34,68	306,34	326,57	K 14,45	400,00	-93,66	0,00
16970	Innere Verrechnungen Hallenbenutzung	0,00	96.803,15	96.803,15	0,00	99.300,00	-2.496,85	0,00
	<b>Einnahmen</b>	<b>K 179,68</b>	<b>98.389,49</b>	<b>98.409,72</b>	<b>K 159,45</b>	<b>100.800,00</b>	<b>-2.410,51</b>	<b>0,00</b>
	<b><u>Ausgaben</u></b>							
41400	Vergütung der Beschäftigten	0,00	29.399,29	29.399,29	0,00	23.000,00	6.399,29	0,00
43400	Zusatzversorgungskasse - Beschäftigte	0,00	2.738,54	2.738,54	0,00	2.300,00	438,54	0,00
44400	Sozialversicherung - Beschäftigte	0,00	5.916,12	5.916,12	0,00	4.700,00	1.216,12	0,00
50000	Gebäudeunterhaltung	0,00	48.797,50	48.757,50	K 40,00	25.000,00	23.797,50	0,00
52000	Beschaffungen	0,00	0,00	0,00	0,00	32.000,00	-32.000,00	0,00
52500	Unterhaltung von Einrichtungen	0,00	446,35	446,35	0,00	1.500,00	-1.053,65	0,00
54000	Bewirtschaftungskosten	0,00	7.839,35	7.839,35	0,00	8.700,00	-860,65	0,00
64200	Versicherungen	0,00	531,08	531,08	0,00	600,00	-68,92	0,00
67920	Innere Verrechnungen Technische Dienste	0,00	617,05	617,05	0,00	1.000,00	-382,95	0,00
67940	Innere Verrechnungen EDV	0,00	315,88	315,88	0,00	400,00	-84,12	0,00
67980	Innere Verrechnungen Telefon u. Druck	0,00	356,74	356,74	0,00	400,00	-43,26	0,00
67990	Innere Leistungsverrechnung	0,00	1.431,59	1.431,59	0,00	1.200,00	231,59	0,00
	<b>Ausgaben</b>	<b>0,00</b>	<b>98.389,49</b>	<b>98.349,49</b>	<b>K 40,00</b>	<b>100.800,00</b>	<b>-2.410,51</b>	<b>0,00</b>
	<b><u>Abschluss UA 56140</u></b>							
	<b>Einnahmen</b>	<b>K 179,68</b>	<b>98.389,49</b>	<b>98.409,72</b>	<b>K 159,45</b>	<b>100.800,00</b>	<b>180,00</b>	<b>0,00</b>
	<b>Ausgaben</b>	<b>K 0,00</b>	<b>98.389,49</b>	<b>98.349,49</b>	<b>K 40,00</b>	<b>100.800,00</b>	<b>32.083,04</b>	<b>0,00</b>
	<b>Überschuss / Zuschussbedarf</b>	<b>K 179,68</b>	<b>0,00</b>	<b>60,23</b>	<b>K 119,45</b>	<b>0,00</b>	<b>-34.493,55</b>	<b>0,00</b>
							<b>-31.903,04</b>	<b>0,00</b>



**Einzelplan Haushaltsrechnung  
Verwaltungshaushalt 2018  
in - € -**

**56140 Nellenburghalle Hindelwangen**

Nr.	Bezeichnung	Reste vom Vorjahr K = Kassenreste H = Haushaltsreste	Soll = Einnahmen = Ausgaben ./. Haushaltsreste vom Vorjahr + neue Haushalts- reste (H)	Ist	Neue Reste K = Kassenreste H = Haushaltsreste	Planvergleich		
						Haushaltsansatz	Soll (Spalte 3) Mehr (+) Weniger (-) als Ansatz (Spalte 6)	Zulässige Mehrausgaben  Üpl./Apl.bewilligte oder nach § 17 GemHVO
0	1	2	3	4	5	6	7	8
							<b>31.903,04</b>	
	<b><u>Abschluss 4abschnitt 5614</u></b>							
	Einnahmen	K 179,68	98.389,49	98.409,72	K 159,45	100.800,00	180,00	0,00
							-2.590,51	
	Ausgaben	K 0,00	98.389,49	98.349,49	K 40,00	100.800,00	32.083,04	0,00
							-34.493,55	
	Überschuss / Zuschussbedarf	K 179,68	0,00	60,23	K 119,45	0,00	-31.903,04	0,00
							31.903,04	

5 Gesundheit, Sport, Erholung  
56 Eigene Sportstätten  
**56150 Jahnhalle**

Nr.	Bezeichnung	Reste vom Vorjahr K = Kassenreste H = Haushaltsreste	Soll = Einnahmen = Ausgaben ./. Haushaltsreste vom Vorjahr + neue Haushalts- reste (H)	Ist	Neue Reste K = Kassenreste H = Haushaltsreste	Planvergleich		
						Haushaltsansatz	Soll (Spalte 3) Mehr (+) Weniger (-) als Ansatz (Spalte 6)	Zulässige Mehrausgaben  Üpl./Apl.bewilligte oder nach § 17 GemHVO
0	1	2	3	4	5	6	7	8
	<b><u>Einnahmen</u></b>							
11000	Hallenbenutzungsgebühren	K 1.025,00	10.409,98	10.119,98	K 1.315,00	7.500,00	2.909,98	0,00
15000	Kostenersätze	K 137,25	1.450,50	1.128,25	K 459,50	1.500,00	-49,50	0,00
16970	Innere Verrechnungen Hallenbenutzung	0,00	138.462,56	138.462,56	0,00	126.500,00	11.962,56	0,00
	<b>Einnahmen</b>	<b>K 1.162,25</b>	<b>150.323,04</b>	<b>149.710,79</b>	<b>K 1.774,50</b>	<b>135.500,00</b>	<b>14.823,04</b>	<b>0,00</b>
	<b><u>Ausgaben</u></b>							
41400	Vergütung der Beschäftigten	0,00	21.861,80	21.633,73	K 228,07	22.300,00	-438,20	0,00
43400	Zusatzversorgungskasse - Beschäftigte	0,00	1.817,11	1.817,11	0,00	1.800,00	17,11	0,00
44400	Sozialversicherung - Beschäftigte	0,00	4.661,63	4.598,49	K 63,14	4.500,00	161,63	0,00
50000	Gebäudeunterhaltung	K 486,31	27.322,16	15.651,23	K 12.157,24	20.000,00	7.322,16	0,00
52000	Beschaffungen	0,00	1.205,64	1.205,64	0,00	4.000,00	-2.794,36	0,00
52500	Unterhaltung von Einrichtungen	0,00	1.220,13	1.220,13	0,00	3.000,00	-1.779,87	0,00
54000	Bewirtschaftungskosten	K 3.716,64	84.424,21	81.014,16	K 7.126,69	70.400,00	14.024,21	0,00
64200	Versicherungen	0,00	4.360,35	4.360,35	0,00	4.400,00	-39,65	0,00
65400	Fahrtkosten	0,00	255,94	255,94	0,00	300,00	-44,06	0,00
67920	Innere Verrechnungen Technische Dienste	0,00	1.106,73	1.106,73	0,00	3.000,00	-1.893,27	0,00
67980	Innere Verrechnungen Telekom- mun.u.Druck	0,00	297,66	297,66	0,00	400,00	-102,34	0,00
67990	Innere Leistungsverrechnung	0,00	1.789,68	1.789,68	0,00	1.400,00	389,68	0,00
	<b>Ausgaben</b>	<b>K 4.202,95</b>	<b>150.323,04</b>	<b>134.950,85</b>	<b>K 19.575,14</b>	<b>135.500,00</b>	<b>14.823,04</b>	<b>0,00</b>
	<b><u>Abschluss UA 56150</u></b>							
	<b>Einnahmen</b>	<b>K 1.162,25</b>	<b>150.323,04</b>	<b>149.710,79</b>	<b>K 1.774,50</b>	<b>135.500,00</b>	<b>14.872,54</b>	<b>0,00</b>
							<b>-49,50</b>	
	<b>Ausgaben</b>	<b>K 4.202,95</b>	<b>150.323,04</b>	<b>134.950,85</b>	<b>K 19.575,14</b>	<b>135.500,00</b>	<b>21.914,79</b>	<b>0,00</b>
							<b>-7.091,75</b>	

**Einzelplan Haushaltsrechnung  
Verwaltungshaushalt 2018  
in - € -**

56150 Jahnhalle

Nr.	Bezeichnung	Reste vom Vorjahr K = Kassenreste H = Haushaltsreste	Soll = Einnahmen = Ausgaben ./. Haushaltsreste vom Vorjahr + neue Haushalts- reste (H)	Ist	Neue Reste K = Kassenreste H = Haushaltsreste	Planvergleich		
						Haushaltsansatz	Soll (Spalte 3) Mehr (+) Weniger (-) als Ansatz (Spalte 6)	Zulässige Mehrausgaben  Üpl./Apl.bewilligte oder nach § 17 GemHVO
0	1	2	3	4	5	6	7	8
	<b>Überschuss / Zuschussbedarf</b>	K -3.040,70	0,00	14.759,94	K -17.800,64	0,00	-7.042,25 7.042,25	0,00
	<b><u>Abschluss 4abschnitt 5615</u></b>							
	<b>Einnahmen</b>	K 1.162,25	150.323,04	149.710,79	K 1.774,50	135.500,00	14.872,54 -49,50	0,00
	<b>Ausgaben</b>	K 4.202,95	150.323,04	134.950,85	K 19.575,14	135.500,00	21.914,79 -7.091,75	0,00
	<b>Überschuss / Zuschussbedarf</b>	K -3.040,70	0,00	14.759,94	K -17.800,64	0,00	-7.042,25 7.042,25	0,00

**Einzelplan Haushaltsrechnung  
Verwaltungshaushalt 2018  
in - € -**

5            Gesundheit, Sport, Erholung  
56           Eigene Sportstätten  
**56160**       **Werner-und-Erika-Messmer-Haus Espasingen**

Nr.	Bezeichnung	Reste vom Vorjahr K = Kassenreste H = Haushaltsreste	Soll = Einnahmen = Ausgaben ./. Haushaltsreste vom Vorjahr + neue Haushalts- reste (H)	Ist	Neue Reste K = Kassenreste H = Haushaltsreste	Planvergleich		
						Haushaltsansatz	Soll (Spalte 3) Mehr (+) Weniger (-) als Ansatz (Spalte 6)	Zulässige Mehrausgaben  Üpl./Apl.bewilligte oder nach § 17 GemHVO
0	1	2	3	4	5	6	7	8
	<b>Einnahmen</b>							
11000	Hallenbenutzungsgebühren	K 505,00	4.135,00	2.840,00	K 1.800,00	2.000,00	2.135,00	0,00
15000	Kostenersätze	K 83,13	203,42	206,86	K 79,69	300,00	-96,58	0,00
16930	Innere Verrechnungen Gebäude	0,00	9.365,24	9.365,24	0,00	11.600,00	-2.234,76	0,00
16970	Innere Verrechnungen Hallenbenutzung	0,00	28.807,37	28.807,37	0,00	33.700,00	-4.892,63	0,00
	<b>Einnahmen</b>	<b>K 588,13</b>	<b>42.511,03</b>	<b>41.219,47</b>	<b>K 1.879,69</b>	<b>47.600,00</b>	<b>-5.088,97</b>	<b>0,00</b>
	<b>Ausgaben</b>							
41400	Vergütung der Beschäftigten	0,00	9.930,88	8.539,43	K 1.391,45	10.900,00	-969,12	0,00
43400	Zusatzversorgungskasse - Beschäftigte	0,00	882,09	755,90	K 126,19	1.100,00	-217,91	0,00
44400	Sozialversicherung - Beschäftigte	0,00	2.707,89	2.322,65	K 385,24	3.100,00	-392,11	0,00
50000	Gebäudeunterhaltung komplettes Gebäude	K 5.579,49	9.324,56	14.464,05	K 440,00	0,00	9.324,56	0,00
50010	Gebäudeunterhaltung Gemeindehaus	0,00	0,00	0,00	0,00	10.000,00	-10.000,00	0,00
52000	Beschaffungen	0,00	559,89	559,89	0,00	1.000,00	-440,11	0,00
52500	Unterhaltung von Einrichtungen	0,00	0,00	0,00	0,00	1.000,00	-1.000,00	0,00
54000	Bewirtschaftungskosten	K 99,96	15.396,92	15.496,88	0,00	25.800,00	-10.403,08	0,00
64200	Versicherungen	0,00	951,92	951,92	0,00	1.000,00	-48,08	0,00
67920	Innere Verrechnungen Technische Dienste	0,00	1.520,40	1.520,40	0,00	1.000,00	520,40	0,00
67990	Innere Leistungsverrechnung	0,00	1.236,48	1.236,48	0,00	800,00	436,48	0,00
	<b>Ausgaben</b>	<b>K 5.679,45</b>	<b>42.511,03</b>	<b>45.847,60</b>	<b>K 2.342,88</b>	<b>55.700,00</b>	<b>-13.188,97</b>	<b>0,00</b>
	<b>Abschluss UA 56160</b>							
	<b>Einnahmen</b>	<b>K 588,13</b>	<b>42.511,03</b>	<b>41.219,47</b>	<b>K 1.879,69</b>	<b>47.600,00</b>	<b>2.135,00</b>	<b>0,00</b>
	<b>Ausgaben</b>	<b>K 5.679,45</b>	<b>42.511,03</b>	<b>45.847,60</b>	<b>K 2.342,88</b>	<b>55.700,00</b>	<b>10.281,44</b>	<b>0,00</b>
							<b>-23.470,41</b>	

**Einzelplan Haushaltsrechnung  
Verwaltungshaushalt 2018  
in - € -**

**56160 Werner-und-Erika-Messmer-Haus Espasingen**

Nr.	Bezeichnung	Reste vom Vorjahr K = Kassenreste H = Haushaltsreste	Soll = Einnahmen = Ausgaben ./. Haushaltsreste vom Vorjahr + neue Haushalts- reste (H)	Ist	Neue Reste K = Kassenreste H = Haushaltsreste	Planvergleich		
						Haushaltsansatz	Soll (Spalte 3) Mehr (+) Weniger (-) als Ansatz (Spalte 6)	Zulässige Mehrausgaben  Üpl./Apl.bewilligte oder nach § 17 GemHVO
0	1	2	3	4	5	6	7	8
	<b>Überschuss / Zuschussbedarf</b>	K -5.091,32	0,00	-4.628,13	K -463,19	-8.100,00	-8.146,44 16.246,44	0,00
	<b><u>Abschluss 4abschnitt 5616</u></b>							
	<b>Einnahmen</b>	K 588,13	42.511,03	41.219,47	K 1.879,69	47.600,00	2.135,00	0,00
	<b>Ausgaben</b>	K 5.679,45	42.511,03	45.847,60	K 2.342,88	55.700,00	10.281,44	0,00
	<b>Überschuss / Zuschussbedarf</b>	K -5.091,32	0,00	-4.628,13	K -463,19	-8.100,00	-23.470,41 -8.146,44 16.246,44	0,00

**Einzelplan Haushaltsrechnung  
Verwaltungshaushalt 2018  
in - € -**

5 Gesundheit, Sport, Erholung  
56 Eigene Sportstätten  
**56170 Johanniterhalle Hoppetenzell**

Nr.	Bezeichnung	Reste vom Vorjahr K = Kassenreste H = Haushaltsreste	Soll = Einnahmen = Ausgaben ./. Haushaltsreste vom Vorjahr + neue Haushalts- reste (H)	Ist	Neue Reste K = Kassenreste H = Haushaltsreste	Planvergleich		
						Haushaltsansatz	Soll (Spalte 3) Mehr (+) Weniger (-) als Ansatz (Spalte 6)	Zulässige Mehrausgaben  Üpl./Apl.bewilligte oder nach § 17 GemHVO
0	1	2	3	4	5	6	7	8
	<b><u>Einnahmen</u></b>							
11000	Hallenbenutzungsgebühren	K 522,50	737,50	1.260,00	0,00	1.000,00	-262,50	0,00
15000	Kostenersätze	K 54,57	117,81	172,38	0,00	300,00	-182,19	0,00
16970	Innere Verrechnungen Hallenbenutzung	0,00	83.112,48	83.112,48	0,00	86.000,00	-2.887,52	0,00
	<b>Einnahmen</b>	<b>K 577,07</b>	<b>83.967,79</b>	<b>84.544,86</b>	<b>0,00</b>	<b>87.300,00</b>	<b>-3.332,21</b>	<b>0,00</b>
	<b><u>Ausgaben</u></b>							
41400	Vergütung der Beschäftigten	0,00	11.170,37	11.170,37	0,00	11.200,00	-29,63	0,00
43400	Zusatzversorgungskasse - Beschäftigte	0,00	1.002,32	1.002,32	0,00	1.000,00	2,32	0,00
44400	Sozialversicherung - Beschäftigte	0,00	3.075,14	3.075,14	0,00	3.200,00	-124,86	0,00
50000	Gebäudeunterhaltung	0,00	49.060,00	49.020,00	K 40,00	50.000,00	-940,00	0,00
52000	Beschaffungen	0,00	0,00	0,00	0,00	1.000,00	-1.000,00	0,00
52500	Unterhaltung von Einrichtungen	0,00	343,32	343,32	0,00	1.000,00	-656,68	0,00
54000	Bewirtschaftungskosten	0,00	14.644,67	14.644,67	0,00	15.400,00	-755,33	0,00
64200	Versicherungen	0,00	443,16	443,16	0,00	500,00	-56,84	0,00
67920	Innere Verrechnungen Technische Dienste	0,00	3.018,30	3.018,30	0,00	3.000,00	18,30	0,00
67980	Innere Verrechnungen Telekom-mun.u.Druck	0,00	192,83	192,83	0,00	200,00	-7,17	0,00
67990	Innere Leistungsverrechnung	0,00	1.017,68	1.017,68	0,00	800,00	217,68	0,00
	<b>Ausgaben</b>	<b>0,00</b>	<b>83.967,79</b>	<b>83.927,79</b>	<b>K 40,00</b>	<b>87.300,00</b>	<b>-3.332,21</b>	<b>0,00</b>
	<b><u>Abschluss UA 56170</u></b>							
	<b>Einnahmen</b>	<b>K 577,07</b>	<b>83.967,79</b>	<b>84.544,86</b>	<b>K 0,00</b>	<b>87.300,00</b>	<b>0,00</b>	<b>0,00</b>
	<b>Ausgaben</b>	<b>K 0,00</b>	<b>83.967,79</b>	<b>83.927,79</b>	<b>K 40,00</b>	<b>87.300,00</b>	<b>238,30</b>	<b>0,00</b>
	<b>Überschuss / Zuschussbedarf</b>	<b>K 577,07</b>	<b>0,00</b>	<b>617,07</b>	<b>K -40,00</b>	<b>0,00</b>	<b>-3.570,51</b>	<b>0,00</b>

**Einzelplan Haushaltsrechnung  
Verwaltungshaushalt 2018  
in - € -**

**56170 Johanniterhalle Hoppetenzell**

Nr.	Bezeichnung	Reste vom Vorjahr K = Kassenreste H = Haushaltsreste	Soll = Einnahmen = Ausgaben ./. Haushaltsreste vom Vorjahr + neue Haushalts- reste (H)	Ist	Neue Reste K = Kassenreste H = Haushaltsreste	Planvergleich		
						Haushaltsansatz	Soll (Spalte 3) Mehr (+) Weniger (-) als Ansatz (Spalte 6)	Zulässige Mehrausgaben  Üpl./Apl.bewilligte oder nach § 17 GemHVO
0	1	2	3	4	5	6	7	8
							<b>238,30</b>	
	<b><u>Abschluss 4abschnitt 5617</u></b>							
	Einnahmen	K 577,07	83.967,79	84.544,86	K 0,00	87.300,00	0,00	0,00
	Ausgaben	K 0,00	83.967,79	83.927,79	K 40,00	87.300,00	-3.332,21	0,00
	Überschuss / Zuschussbedarf	K 577,07	0,00	617,07	K -40,00	0,00	-3.570,51	0,00
							-238,30	
							238,30	

### Einzelplan Haushaltsrechnung Verwaltungshaushalt 2018 in - € -

5 Gesundheit, Sport, Erholung  
56 Eigene Sportstätten  
**56180 Lichtberghalle Winterspüren**

Nr.	Bezeichnung	Reste vom Vorjahr K = Kassenreste H = Haushaltsreste	Soll = Einnahmen = Ausgaben ./. Haushaltsreste vom Vorjahr + neue Haushalts- reste (H)	Ist	Neue Reste K = Kassenreste H = Haushaltsreste	Planvergleich		
						Haushaltsansatz	Soll (Spalte 3) Mehr (+) Weniger (-) als Ansatz (Spalte 6)	Zulässige Mehrausgaben Üpl./Apl.bewilligte oder nach § 17 GemHVO
0	1	2	3	4	5	6	7	8
	<b><u>Einnahmen</u></b>							
11000	Hallenbenutzungsgebühren	K 275,00	2.705,00	2.220,00	K 760,00	1.500,00	1.205,00	0,00
15000	Kostenersätze	K 52,53	416,61	327,87	K 141,27	300,00	116,61	0,00
15010	Kostenersätze für Dienstkleidung	0,00	15,00	15,00	0,00	0,00	15,00	0,00
16970	Innere Verrechnungen Hallenbenutzung	0,00	45.683,34	45.683,34	0,00	53.200,00	-7.516,66	0,00
	<b><u>Einnahmen</u></b>	<b>K 327,53</b>	<b>48.819,95</b>	<b>48.246,21</b>	<b>K 901,27</b>	<b>55.000,00</b>	<b>-6.180,05</b>	<b>0,00</b>
	<b><u>Ausgaben</u></b>							
41400	Vergütung der Beschäftigten	0,00	19.042,01	19.042,01	0,00	18.700,00	342,01	0,00
43400	Zusatzversorgungskasse - Beschäftigte	0,00	1.758,63	1.758,63	0,00	1.900,00	-141,37	0,00
44400	Sozialversicherung - Beschäftigte	0,00	3.785,80	3.785,80	0,00	3.900,00	-114,20	0,00
50000	Gebäudeunterhaltung	0,00	4.757,93	4.697,93	K 60,00	10.000,00	-5.242,07	0,00
52000	Beschaffungen	0,00	0,00	0,00	0,00	500,00	-500,00	0,00
52500	Unterhaltung von Einrichtungen	0,00	524,79	524,79	0,00	1.000,00	-475,21	0,00
54000	Bewirtschaftungskosten	0,00	8.157,14	8.157,14	0,00	9.200,00	-1.042,86	0,00
64200	Versicherungen	0,00	795,45	795,45	0,00	900,00	-104,55	0,00
67920	Innere Verrechnungen Technische Dienste	0,00	8.436,63	8.436,63	0,00	7.500,00	936,63	0,00
67980	Innere Verrechnungen Telekom-mun.u.Druck	0,00	192,82	192,82	0,00	200,00	-7,18	0,00
67990	Innere Leistungsverrechnung	0,00	1.368,75	1.368,75	0,00	1.200,00	168,75	0,00
	<b><u>Ausgaben</u></b>	<b>0,00</b>	<b>48.819,95</b>	<b>48.759,95</b>	<b>K 60,00</b>	<b>55.000,00</b>	<b>-6.180,05</b>	<b>0,00</b>
	<b><u>Abschluss UA 56180</u></b>							
	<b><u>Einnahmen</u></b>	<b>K 327,53</b>	<b>48.819,95</b>	<b>48.246,21</b>	<b>K 901,27</b>	<b>55.000,00</b>	<b>1.336,61</b>	<b>0,00</b>
	<b><u>Ausgaben</u></b>	<b>K 0,00</b>	<b>48.819,95</b>	<b>48.759,95</b>	<b>K 60,00</b>	<b>55.000,00</b>	<b>1.447,39</b>	<b>0,00</b>
							<b>-7.627,44</b>	



**Einzelplan Haushaltsrechnung  
Verwaltungshaushalt 2018  
in - € -**

**56180 Lichtberghalle Winterspüren**

Nr.	Bezeichnung	Reste vom Vorjahr K = Kassenreste H = Haushaltsreste	Soll = Einnahmen = Ausgaben ./. Haushaltsreste vom Vorjahr + neue Haushalts- reste (H)	Ist	Neue Reste K = Kassenreste H = Haushaltsreste	Planvergleich		
						Haushaltsansatz	Soll (Spalte 3) Mehr (+) Weniger (-) als Ansatz (Spalte 6)	Zulässige Mehrausgaben  Üpl./Apl.bewilligte oder nach § 17 GemHVO
0	1	2	3	4	5	6	7	8
	<b>Überschuss / Zuschussbedarf</b>	K 327,53	0,00	-513,74	K 841,27	0,00	-110,78 110,78	0,00
	<b><u>Abschluss 4abschnitt 5618</u></b>							
	<b>Einnahmen</b>	K 327,53	48.819,95	48.246,21	K 901,27	55.000,00	1.336,61 -7.516,66	0,00
	<b>Ausgaben</b>	K 0,00	48.819,95	48.759,95	K 60,00	55.000,00	1.447,39 -7.627,44	0,00
	<b>Überschuss / Zuschussbedarf</b>	K 327,53	0,00	-513,74	K 841,27	0,00	-110,78 110,78	0,00

### Einzelplan Haushaltsrechnung Verwaltungshaushalt 2018 in - € -

5 Gesundheit, Sport, Erholung  
56 Eigene Sportstätten  
**56190 Gemeindezentrum Raithaslach**

Nr.	Bezeichnung	Reste vom Vorjahr K = Kassenreste H = Haushaltsreste	Soll = Einnahmen = Ausgaben ./. Haushaltsreste vom Vorjahr + neue Haushalts- reste (H)	Ist	Neue Reste K = Kassenreste H = Haushaltsreste	Planvergleich		
						Haushaltsansatz	Soll (Spalte 3) Mehr (+) Weniger (-) als Ansatz (Spalte 6)	Zulässige Mehrausgaben  Üpl./Apl.bewilligte oder nach § 17 GemHVO
0	1	2	3	4	5	6	7	8
	<b><u>Einnahmen</u></b>							
11000	Hallenbenutzungsgebühren	K 850,00	2.502,50	3.067,50	K 285,00	2.000,00	502,50	0,00
15000	Kostenersätze	K 66,64	300,24	325,74	K 41,14	200,00	100,24	0,00
16970	Innere Verrechnungen Hallenbenutzung	0,00	14.082,11	14.082,11	0,00	29.400,00	-15.317,89	0,00
	<b>Einnahmen</b>	<b>K 916,64</b>	<b>16.884,85</b>	<b>17.475,35</b>	<b>K 326,14</b>	<b>31.600,00</b>	<b>-14.715,15</b>	<b>0,00</b>
	<b><u>Ausgaben</u></b>							
41400	Vergütung der Beschäftigten	0,00	2.847,41	2.847,41	0,00	3.500,00	-652,59	0,00
43400	Zusatzversorgungskasse - Beschäftigte	0,00	0,00	0,00	0,00	300,00	-300,00	0,00
44400	Sozialversicherung - Beschäftigte	0,00	0,00	0,00	0,00	500,00	-500,00	0,00
50000	Gebäudeunterhaltung	K 19,75	2.729,95	2.749,70	0,00	15.000,00	-12.270,05	0,00
52000	Beschaffungen	0,00	0,00	0,00	0,00	1.000,00	-1.000,00	0,00
52500	Unterhaltung von Einrichtungen	0,00	0,00	0,00	0,00	1.000,00	-1.000,00	0,00
54000	Bewirtschaftungskosten	K 3.203,55	6.172,72	9.376,27	0,00	6.100,00	72,72	0,00
64200	Versicherungen	0,00	437,12	437,12	0,00	500,00	-62,88	0,00
67920	Innere Verrechnungen Technische Dienste	0,00	3.831,53	3.831,53	0,00	2.500,00	1.331,53	0,00
67980	Innere Verrechnungen Telekom- mun.u.Druck	0,00	192,80	192,80	0,00	600,00	-407,20	0,00
67990	Innere Leistungsverrechnung	0,00	673,32	673,32	0,00	600,00	73,32	0,00
	<b>Ausgaben</b>	<b>K 3.223,30</b>	<b>16.884,85</b>	<b>20.108,15</b>	<b>0,00</b>	<b>31.600,00</b>	<b>-14.715,15</b>	<b>0,00</b>
	<b><u>Abschluss UA 56190</u></b>							
	<b>Einnahmen</b>	<b>K 916,64</b>	<b>16.884,85</b>	<b>17.475,35</b>	<b>K 326,14</b>	<b>31.600,00</b>	<b>602,74</b>	<b>0,00</b>
							<b>-15.317,89</b>	
	<b>Ausgaben</b>	<b>K 3.223,30</b>	<b>16.884,85</b>	<b>20.108,15</b>	<b>K 0,00</b>	<b>31.600,00</b>	<b>1.477,57</b>	<b>0,00</b>
							<b>-16.192,72</b>	
	<b>Überschuss / Zuschussbedarf</b>	<b>K -2.306,66</b>	<b>0,00</b>	<b>-2.632,80</b>	<b>K 326,14</b>	<b>0,00</b>	<b>-874,83</b>	<b>0,00</b>

**Einzelplan Haushaltsrechnung  
Verwaltungshaushalt 2018  
in - € -**

**56190 Gemeindezentrum Raithaslach**

Nr.	Bezeichnung	Reste vom Vorjahr K = Kassenreste H = Haushaltsreste	Soll = Einnahmen = Ausgaben ./. Haushaltsreste vom Vorjahr + neue Haushalts- reste (H)	Ist	Neue Reste K = Kassenreste H = Haushaltsreste	Planvergleich		
						Haushaltsansatz	Soll (Spalte 3) Mehr (+) Weniger (-) als Ansatz (Spalte 6)	Zulässige Mehrausgaben
								Üpl./Apl.bewilligte oder nach § 17 GemHVO
0	1	2	3	4	5	6	7	8
							<b>874,83</b>	
	<b><u>Abschluss 4abschnitt 5619</u></b>							
	Einnahmen	K 916,64	16.884,85	17.475,35	K 326,14	31.600,00	602,74	0,00
	Ausgaben	K 3.223,30	16.884,85	20.108,15	K 0,00	31.600,00	-15.317,89	0,00
	Überschuss / Zuschussbedarf	K -2.306,66	0,00	-2.632,80	K 326,14	0,00	-16.192,72	0,00
							874,83	
	<b><u>Abschluss Oberabschnitt 561</u></b>							
	Einnahmen	K 4.321,47	694.447,79	692.856,94	K 5.912,32	796.300,00	20.081,40	0,00
	Ausgaben	K 16.924,92	694.447,79	681.835,26	K 29.537,45	804.400,00	-121.933,61	0,00
	Überschuss / Zuschussbedarf	K -12.603,45	0,00	11.021,68	K -23.625,13	-8.100,00	87.802,92	0,00
							-197.755,13	
							-67.721,52	0,00
							75.821,52	

**Einzelplan Haushaltsrechnung  
Verwaltungshaushalt 2018  
in - € -**

5 Gesundheit, Sport, Erholung  
56 Eigene Sportstätten  
**56200 Sportplätze und -anlagen**

Nr.	Bezeichnung	Reste vom Vorjahr K = Kassenreste H = Haushaltsreste	Soll = Einnahmen = Ausgaben ./. Haushaltsreste vom Vorjahr + neue Haushalts- reste (H)	Ist	Neue Reste K = Kassenreste H = Haushaltsreste	Planvergleich		
						Haushaltsansatz	Soll (Spalte 3) Mehr (+) Weniger (-) als Ansatz (Spalte 6)	Zulässige Mehrausgaben  Üpl./Apl.bewilligte oder nach § 17 GemHVO
0	1	2	3	4	5	6	7	8
	<b><u>Einnahmen</u></b>							
14000	Mieten, Pachten Festplatz Dillstraße	0,00	0,00	0,00	0,00	1.000,00	-1.000,00	0,00
	<b>Einnahmen</b>	<b>0,00</b>	<b>0,00</b>	<b>0,00</b>	<b>0,00</b>	<b>1.000,00</b>	<b>-1.000,00</b>	<b>0,00</b>
	<b><u>Ausgaben</u></b>							
50000	Gebäudeunterhaltung	0,00	218,96	218,96	0,00	30.000,00	-29.781,04	0,00
51000	Anlagenunterhaltung	K 1.566,48	28.804,64	30.371,12	0,00	30.000,00	-1.195,36	0,00
52500	Geräteunterhaltung	0,00	0,00	0,00	0,00	500,00	-500,00	0,00
53000	Mieten, Pachten	0,00	750,00	750,00	0,00	1.000,00	-250,00	0,00
54000	Bewirtschaftungskosten	K 500,00	37.723,49	31.906,50	K 6.316,99	19.500,00	18.223,49	0,00
67920	Innere Verrechnungen Technische Dienste	0,00	66.464,78	66.464,78	0,00	80.000,00	-13.535,22	0,00
67990	Innere Leistungsverrechnung	0,00	527,63	527,63	0,00	400,00	127,63	0,00
	<b>Ausgaben</b>	<b>K 2.066,48</b>	<b>134.489,50</b>	<b>130.238,99</b>	<b>K 6.316,99</b>	<b>161.400,00</b>	<b>-26.910,50</b>	<b>0,00</b>
	<b><u>Abschluss UA 56200</u></b>							
	<b>Einnahmen</b>	<b>K 0,00</b>	<b>0,00</b>	<b>0,00</b>	<b>K 0,00</b>	<b>1.000,00</b>	<b>0,00</b>	<b>0,00</b>
	<b>Ausgaben</b>	<b>K 2.066,48</b>	<b>134.489,50</b>	<b>130.238,99</b>	<b>K 6.316,99</b>	<b>161.400,00</b>	<b>18.351,12</b>	<b>0,00</b>
	<b>Überschuss / Zuschussbedarf</b>	<b>K -2.066,48</b>	<b>-134.489,50</b>	<b>-130.238,99</b>	<b>K -6.316,99</b>	<b>-160.400,00</b>	<b>-18.351,12</b>	<b>0,00</b>
							<b>44.261,62</b>	
	<b><u>Abschluss 4abschnitt 5620</u></b>							
	<b>Einnahmen</b>	<b>K 0,00</b>	<b>0,00</b>	<b>0,00</b>	<b>K 0,00</b>	<b>1.000,00</b>	<b>0,00</b>	<b>0,00</b>
	<b>Ausgaben</b>	<b>K 2.066,48</b>	<b>134.489,50</b>	<b>130.238,99</b>	<b>K 6.316,99</b>	<b>161.400,00</b>	<b>18.351,12</b>	<b>0,00</b>
	<b>Überschuss / Zuschussbedarf</b>	<b>K -2.066,48</b>	<b>-134.489,50</b>	<b>-130.238,99</b>	<b>K -6.316,99</b>	<b>-160.400,00</b>	<b>-18.351,12</b>	<b>0,00</b>

**Einzelplan Haushaltsrechnung  
Verwaltungshaushalt 2018  
in - € -**

**56200 Sportplätze und -anlagen**

Nr.	Bezeichnung	Reste vom Vorjahr K = Kassenreste H = Haushaltsreste	Soll = Einnahmen = Ausgaben ./. Haushaltsreste vom Vorjahr + neue Haushalts- reste (H)	Ist	Neue Reste K = Kassenreste H = Haushaltsreste	Planvergleich		
						Haushaltsansatz	Soll (Spalte 3) Mehr (+) Weniger (-) als Ansatz (Spalte 6)	Zulässige Mehrausgaben  Üpl./Apl.bewilligte oder nach § 17 GemHVO
0	1	2	3	4	5	6	7	8
							<b>44.261,62</b>	
	<b><u>Abschluss Oberabschnitt 562</u></b>							
	Einnahmen	K 0,00	0,00	0,00	K 0,00	1.000,00	0,00	0,00
	Ausgaben	K 2.066,48	134.489,50	130.238,99	K 6.316,99	161.400,00	-1.000,00	0,00
	Überschuss / Zuschussbedarf	K -2.066,48	-134.489,50	-130.238,99	K -6.316,99	-160.400,00	18.351,12	0,00
							-45.261,62	
							-18.351,12	0,00
							44.261,62	
	<b><u>Abschluss Abschnitt 56</u></b>							
	Einnahmen	K 4.321,47	694.447,79	692.856,94	K 5.912,32	797.300,00	20.081,40	0,00
	Ausgaben	K 18.991,40	828.937,29	812.074,25	K 35.854,44	965.800,00	-122.933,61	0,00
	Überschuss / Zuschussbedarf	K -14.669,93	-134.489,50	-119.217,31	K -29.942,12	-168.500,00	106.154,04	0,00
							-243.016,75	
							-86.072,64	0,00
							120.083,14	

**Einzelplan Haushaltsrechnung  
Verwaltungshaushalt 2018  
in - € -**

5 Gesundheit, Sport, Erholung  
58 Park- und Gartenanlagen  
**58100 Stadtgarten/Öffentliche Grünflächen**

Nr.	Bezeichnung	Reste vom Vorjahr K = Kassenreste H = Haushaltsreste	Soll = Einnahmen = Ausgaben ./. Haushaltsreste vom Vorjahr + neue Haushalts- reste (H)	Ist	Neue Reste K = Kassenreste H = Haushaltsreste	Planvergleich		
						Haushaltsansatz	Soll (Spalte 3) Mehr (+) Weniger (-) als Ansatz (Spalte 6)	Zulässige Mehrausgaben  Üpl./Apl.bewilligte oder nach § 17 GemHVO
0	1	2	3	4	5	6	7	8
	<b>Ausgaben</b>							
51000	Anlagenunterhaltung	K 4.766,99	66.369,70	68.545,44	K 2.591,25	70.000,00	-3.630,30	0,00
67920	Innere Verrechnungen Technische Dienste	0,00	380.650,47	380.650,47	0,00	260.000,00	120.650,47	0,00
67990	Innere Leistungsverrechnung	0,00	799,15	799,15	0,00	600,00	199,15	0,00
	<b>Ausgaben</b>	<b>K 4.766,99</b>	<b>447.819,32</b>	<b>449.995,06</b>	<b>K 2.591,25</b>	<b>330.600,00</b>	<b>117.219,32</b>	<b>0,00</b>
	<b>Abschluss UA 58100</b>							
	<b>Einnahmen</b>	<b>K 0,00</b>	<b>0,00</b>	<b>0,00</b>	<b>K 0,00</b>	<b>0,00</b>	<b>0,00</b>	<b>0,00</b>
	<b>Ausgaben</b>	<b>K 4.766,99</b>	<b>447.819,32</b>	<b>449.995,06</b>	<b>K 2.591,25</b>	<b>330.600,00</b>	<b>120.849,62</b>	<b>0,00</b>
	<b>Überschuss / Zuschussbedarf</b>	<b>K -4.766,99</b>	<b>-447.819,32</b>	<b>-449.995,06</b>	<b>K -2.591,25</b>	<b>-330.600,00</b>	<b>-120.849,62</b>	<b>0,00</b>
	<b>Abschluss 4abschnitt 5810</b>						<b>3.630,30</b>	
	<b>Einnahmen</b>	<b>K 0,00</b>	<b>0,00</b>	<b>0,00</b>	<b>K 0,00</b>	<b>0,00</b>	<b>0,00</b>	<b>0,00</b>
	<b>Ausgaben</b>	<b>K 4.766,99</b>	<b>447.819,32</b>	<b>449.995,06</b>	<b>K 2.591,25</b>	<b>330.600,00</b>	<b>120.849,62</b>	<b>0,00</b>
	<b>Überschuss / Zuschussbedarf</b>	<b>K -4.766,99</b>	<b>-447.819,32</b>	<b>-449.995,06</b>	<b>K -2.591,25</b>	<b>-330.600,00</b>	<b>-120.849,62</b>	<b>0,00</b>
	<b>Abschluss Oberabschnitt 581</b>						<b>3.630,30</b>	
	<b>Einnahmen</b>	<b>K 0,00</b>	<b>0,00</b>	<b>0,00</b>	<b>K 0,00</b>	<b>0,00</b>	<b>0,00</b>	<b>0,00</b>
	<b>Ausgaben</b>	<b>K 4.766,99</b>	<b>447.819,32</b>	<b>449.995,06</b>	<b>K 2.591,25</b>	<b>330.600,00</b>	<b>120.849,62</b>	<b>0,00</b>
	<b>Überschuss / Zuschussbedarf</b>	<b>K -4.766,99</b>	<b>-447.819,32</b>	<b>-449.995,06</b>	<b>K -2.591,25</b>	<b>-330.600,00</b>	<b>-120.849,62</b>	<b>0,00</b>
							<b>3.630,30</b>	

**Einzelplan Haushaltsrechnung  
Verwaltungshaushalt 2018  
in - € -**

**58100      Stadtgarten/Öffentliche Grünflächen**

Nr.	Bezeichnung	Reste vom Vorjahr K = Kassenreste H = Haushaltsreste	Soll = Einnahmen = Ausgaben ./. Haushaltsreste vom Vorjahr + neue Haushalts- reste (H)	Ist	Neue Reste K = Kassenreste H = Haushaltsreste	Planvergleich		
						Haushaltsansatz	Soll (Spalte 3) Mehr (+) Weniger (-) als Ansatz (Spalte 6)	Zulässige Mehrausgaben  Üpl./Apl.bewilligte oder nach § 17 GemHVO
0	1	2	3	4	5	6	7	8
	<b><u>Abschluss Abschnitt 58</u></b>							
	Einnahmen	K      0,00	0,00	0,00	K      0,00	0,00	0,00	0,00
	Ausgaben	K      4.766,99	447.819,32	449.995,06	K      2.591,25	330.600,00	120.849,62	0,00
	Überschuss / Zuschussbedarf	K      -4.766,99	-447.819,32	-449.995,06	K      -2.591,25	-330.600,00	-120.849,62	0,00
	<b><u>Abschluss Einzelplan 5</u></b>						3.630,30	
	Einnahmen	K      5.556,72	695.160,83	694.092,19	K      6.625,36	797.500,00	20.794,44	0,00
	Ausgaben	K      634.794,28	2.802.666,19	2.250.871,89	K      1.186.588,58	2.205.000,00	-123.133,61	0,00
	Überschuss / Zuschussbedarf	K      -629.237,56	-2.107.505,36	-1.556.779,70	K      -1.179.963,22	-1.407.500,00	903.290,87	0,00
							-305.624,68	
							-882.496,43	0,00
							182.491,07	

**Einzelplan Haushaltsrechnung  
Verwaltungshaushalt 2018  
in - € -**

6	<b>Bau- und Wohnungswesen, Verkehr</b>
60	Bauverwaltung
61	Orts- und Regionalplanung
62	Wohnungsbauförderung und Wohnungsfürsorge
63	Gemeindestraßen
67	Straßenbeleuchtung und -reinigung
68	Einrichtungen für den ruhenden Verkehr
69	Wasserläufe, Wasserbau



**Einzelplan Haushaltsrechnung  
Verwaltungshaushalt 2018  
in - € -**

6 Bau- und Wohnungswesen, Verkehr  
60 Bauverwaltung  
**60000 Allgemeine Bauverwaltung**

Nr.	Bezeichnung	Reste vom Vorjahr K = Kassenreste H = Haushaltsreste	Soll = <u>Einnahmen</u> = Ausgaben ./. Haushaltsreste vom Vorjahr + neue Haushalts- reste (H)	Ist	Neue Reste K = Kassenreste H = Haushaltsreste	Planvergleich		
						Haushaltsansatz	Soll (Spalte 3) Mehr (+) Weniger (-) als Ansatz (Spalte 6)	Zulässige Mehrausgaben
								Üpl./Apl.bewilligte oder nach § 17 GemHVO
0	1	2	3	4	5	6	7	8
	<b><u>Einnahmen</u></b>							
10000	Verwaltungsgebühren	0,00	1.185,00	1.005,00	K 180,00	5.000,00	-3.815,00	0,00
11000	Schätzungsgebühren	0,00	4.517,59	4.517,59	0,00	2.500,00	2.017,59	0,00
15100	Versicherungsleist. für Schadensfälle	0,00	2.828,04	2.828,04	0,00	0,00	2.828,04	0,00
15500	Vermischte Einnahmen	K 15,00	455,00	470,00	0,00	1.500,00	-1.045,00	0,00
16200	Erstattungen von Zweckverbänden	K 7.800,00	7.800,00	7.800,00	K 7.800,00	7.800,00	0,00	0,00
16910	Innere Verrechnungen Personalleistungen	0,00	162.717,29	162.717,29	0,00	163.800,00	-1.082,71	0,00
	<b>Einnahmen</b>	<b>K 7.815,00</b>	<b>179.502,92</b>	<b>179.337,92</b>	<b>K 7.980,00</b>	<b>180.600,00</b>	<b>-1.097,08</b>	<b>0,00</b>
	<b><u>Ausgaben</u></b>							
41000	Besoldung der Beamten	0,00	58.364,12	58.364,12	0,00	58.600,00	-235,88	0,00
41400	Vergütung der Beschäftigten	0,00	465.263,45	465.263,45	0,00	482.500,00	-17.236,55	0,00
43000	Umlagen an Versorgungsverband - Beamte	0,00	21.667,42	21.667,42	0,00	21.300,00	367,42	0,00
43400	Zusatzversorgungskasse - Beschäftigte	0,00	44.142,27	44.142,27	0,00	46.400,00	-2.257,73	0,00
44400	Sozialversicherung - Beschäftigte	0,00	90.081,24	90.081,24	0,00	93.500,00	-3.418,76	0,00
45000	Beihilfen, Unterstützung u.dgl.	0,00	2.816,00	2.816,00	0,00	3.600,00	-784,00	0,00
52000	Beschaffungen	0,00	1.493,13	1.493,13	0,00	1.500,00	-6,87	0,00
52500	Unterhaltung von Einrichtungen	0,00	65,58	65,58	0,00	500,00	-434,42	0,00
56200	Aus- und Fortbildung	K -202,30	4.615,55	4.103,25	K 310,00	5.000,00	-384,45	0,00
64200	Versicherungen	0,00	3.428,35	3.428,35	0,00	3.700,00	-271,65	0,00
64210	Schadensfälle	0,00	2.906,49	2.906,49	0,00	0,00	2.906,49	0,00
65000	Geschäftsbedarf	0,00	2.663,75	2.532,10	K 131,65	3.300,00	-636,25	0,00
65400	Fahrtkosten	0,00	8.883,00	8.883,00	0,00	11.000,00	-2.117,00	0,00
65500	Sachverständigen- und Gerichtskosten	0,00	0,00	0,00	0,00	3.500,00	-3.500,00	0,00
65510	Gebühren an die Gemeindeprüfungsanstalt	H 7.051,74	18.000,00	25.051,74	0,00	18.000,00	0,00	0,00
65520	Sachverständigenkosten Gutachter-	0,00	3.168,00	3.168,00	0,00	2.500,00	668,00	1.500,00

**Einzelplan Haushaltsrechnung  
Verwaltungshaushalt 2018  
in - € -**

**60000 Allgemeine Bauverwaltung**

Nr.	Bezeichnung	Reste vom Vorjahr K = Kassenreste H = Haushaltsreste	Soll = Einnahmen = Ausgaben ./. Haushaltsreste vom Vorjahr + neue Haushalts- reste (H)	Ist	Neue Reste K = Kassenreste H = Haushaltsreste	Planvergleich		
						Haushaltsansatz	Soll (Spalte 3) Mehr (+) Weniger (-) als Ansatz (Spalte 6)	Zulässige Mehrausgaben
								Üpl./Apl.bewilligte oder nach § 17 GemHVO
0	1	2	3	4	5	6	7	8
	ausschuss							
67940	Innere Verrechnungen EDV	0,00	38.511,35	38.511,35	0,00	34.600,00	3.911,35	0,00
67980	Innere Verrechnungen Telekom- mun.u.Druck	0,00	13.081,45	13.081,45	0,00	11.100,00	1.981,45	0,00
67990	Innere Leistungsverrechnung	0,00	31.710,23	31.710,23	0,00	48.200,00	-16.489,77	0,00
	<b>Ausgaben</b>	K <b>-202,30</b>						
		H <b>7.051,74</b>	<b>810.861,38</b>	<b>817.269,17</b>	K <b>441,65</b>	<b>848.800,00</b>	<b>-37.938,62</b>	<b>1.500,00</b>
	<u><b>Abschluss UA 60000</b></u>							
	<b>Einnahmen</b>	K <b>7.815,00</b>	<b>179.502,92</b>	<b>179.337,92</b>	K <b>7.980,00</b>	<b>180.600,00</b>	<b>4.845,63</b>	<b>0,00</b>
		H <b>0,00</b>					<b>-5.942,71</b>	
	<b>Ausgaben</b>	K <b>-202,30</b>	<b>810.861,38</b>	<b>817.269,17</b>	K <b>441,65</b>	<b>848.800,00</b>	<b>9.834,71</b>	<b>1.500,00</b>
		H <b>7.051,74</b>					<b>-47.773,33</b>	
	<b>Überschuss / Zuschussbedarf</b>	K <b>8.017,30</b>	<b>-631.358,46</b>	<b>-637.931,25</b>	K <b>7.538,35</b>	<b>-668.200,00</b>	<b>-4.989,08</b>	<b>-1.500,00</b>
		H <b>-7.051,74</b>					<b>41.830,62</b>	
	<u><b>Abschluss 4abschnitt 6000</b></u>							
	<b>Einnahmen</b>	K <b>7.815,00</b>	<b>179.502,92</b>	<b>179.337,92</b>	K <b>7.980,00</b>	<b>180.600,00</b>	<b>4.845,63</b>	<b>0,00</b>
		H <b>0,00</b>					<b>-5.942,71</b>	
	<b>Ausgaben</b>	K <b>-202,30</b>	<b>810.861,38</b>	<b>817.269,17</b>	K <b>441,65</b>	<b>848.800,00</b>	<b>9.834,71</b>	<b>1.500,00</b>
		H <b>7.051,74</b>					<b>-47.773,33</b>	
	<b>Überschuss / Zuschussbedarf</b>	K <b>8.017,30</b>	<b>-631.358,46</b>	<b>-637.931,25</b>	K <b>7.538,35</b>	<b>-668.200,00</b>	<b>-4.989,08</b>	<b>-1.500,00</b>
		H <b>-7.051,74</b>					<b>41.830,62</b>	
	<u><b>Abschluss Oberabschnitt 600</b></u>							
	<b>Einnahmen</b>	K <b>7.815,00</b>	<b>179.502,92</b>	<b>179.337,92</b>	K <b>7.980,00</b>	<b>180.600,00</b>	<b>4.845,63</b>	<b>0,00</b>
		H <b>0,00</b>					<b>-5.942,71</b>	
	<b>Ausgaben</b>	K <b>-202,30</b>	<b>810.861,38</b>	<b>817.269,17</b>	K <b>441,65</b>	<b>848.800,00</b>	<b>9.834,71</b>	<b>1.500,00</b>
		H <b>7.051,74</b>					<b>-47.773,33</b>	
	<b>Überschuss / Zuschussbedarf</b>	K <b>8.017,30</b>	<b>-631.358,46</b>	<b>-637.931,25</b>	K <b>7.538,35</b>	<b>-668.200,00</b>	<b>-4.989,08</b>	<b>-1.500,00</b>
		H <b>-7.051,74</b>					<b>41.830,62</b>	
	<u><b>Abschluss Abschnitt 60</b></u>							
	<b>Einnahmen</b>	K <b>7.815,00</b>	<b>179.502,92</b>	<b>179.337,92</b>	K <b>7.980,00</b>	<b>180.600,00</b>	<b>4.845,63</b>	<b>0,00</b>

**Einzelplan Haushaltsrechnung  
Verwaltungshaushalt 2018  
in - € -**

**60000 Allgemeine Bauverwaltung**

Nr.	Bezeichnung	Reste vom Vorjahr K = Kassenreste H = Haushaltsreste	Soll = <u>Einnahmen</u> = Ausgaben ./. Haushaltsreste vom Vorjahr + neue Haushalts- reste (H)	Ist	Neue Reste K = Kassenreste H = Haushaltsreste	Planvergleich		
						Haushaltsansatz	Soll (Spalte 3) Mehr (+) Weniger (-) als Ansatz (Spalte 6)	Zulässige Mehrausgaben  Üpl./Apl.bewilligte oder nach § 17 GemHVO
0	1	2	3	4	5	6	7	8
	<b>Ausgaben</b>	H 0,00 K -202,30	810.861,38	817.269,17	K 441,65	848.800,00	-5.942,71 9.834,71	1.500,00
	<b>Überschuss / Zuschussbedarf</b>	H 7.051,74 K 8.017,30 H -7.051,74	-631.358,46	-637.931,25	K 7.538,35	-668.200,00	-47.773,33 -4.989,08 41.830,62	-1.500,00

**Einzelplan Haushaltsrechnung  
Verwaltungshaushalt 2018  
in - € -**

6 Bau- und Wohnungswesen, Verkehr  
61 Orts- und Regionalplanung  
**61000 Planung und Vermessung**

Nr.	Bezeichnung	Reste vom Vorjahr K = Kassenreste H = Haushaltsreste	Soll = Einnahmen = Ausgaben ./. Haushaltsreste vom Vorjahr + neue Haushalts- reste (H)	Ist	Neue Reste K = Kassenreste H = Haushaltsreste	Planvergleich		
						Haushaltsansatz	Soll (Spalte 3) Mehr (+) Weniger (-) als Ansatz (Spalte 6)	Zulässige Mehrausgaben  Üpl./Apl.bewilligte oder nach § 17 GemHVO
0	1	2	3	4	5	6	7	8
	<b><u>Einnahmen</u></b>							
16100	Erstattungen vom Land	0,00	25.000,00	25.000,00	0,00	0,00	25.000,00	0,00
16200	Erstatt.v.Gemeinden u.Gemeindeverbänden	0,00	8.250,00	8.250,00	0,00	30.000,00	-21.750,00	0,00
	<b>Einnahmen</b>	<b>0,00</b>	<b>33.250,00</b>	<b>33.250,00</b>	<b>0,00</b>	<b>30.000,00</b>	<b>3.250,00</b>	<b>0,00</b>
	<b><u>Ausgaben</u></b>							
52000	Beschaffungen	0,00	998,80	998,80	0,00	1.000,00	-1,20	0,00
65000	Geschäftsbedarf	K 123,60	1.577,44	1.701,04	0,00	2.200,00	-622,56	0,00
65800	Planungskosten, Gutachten, Modelle	K 108,96						
		H 186.322,92	164.685,15	351.117,03	0,00	197.000,00	-32.314,85	20.000,00
67990	Innere Leistungsverrechnung	0,00	531,84	531,84	0,00	200,00	331,84	0,00
	<b>Ausgaben</b>	<b>K 232,56</b>						
		<b>H 186.322,92</b>	<b>167.793,23</b>	<b>354.348,71</b>	<b>0,00</b>	<b>200.400,00</b>	<b>-32.606,77</b>	<b>20.000,00</b>
	<b><u>Abschluss UA 61000</u></b>							
	<b>Einnahmen</b>	<b>K 0,00</b>	<b>33.250,00</b>	<b>33.250,00</b>	<b>0,00</b>	<b>30.000,00</b>	<b>25.000,00</b>	<b>0,00</b>
		<b>H 0,00</b>					<b>-21.750,00</b>	
	<b>Ausgaben</b>	<b>K 232,56</b>	<b>167.793,23</b>	<b>354.348,71</b>	<b>0,00</b>	<b>200.400,00</b>	<b>331,84</b>	<b>20.000,00</b>
		<b>H 186.322,92</b>					<b>-32.938,61</b>	
	<b>Überschuss / Zuschussbedarf</b>	<b>K -232,56</b>	<b>-134.543,23</b>	<b>-321.098,71</b>	<b>0,00</b>	<b>-170.400,00</b>	<b>24.668,16</b>	<b>-20.000,00</b>
		<b>H -186.322,92</b>					<b>11.188,61</b>	
	<b><u>Abschluss 4abschnitt 6100</u></b>							
	<b>Einnahmen</b>	<b>K 0,00</b>	<b>33.250,00</b>	<b>33.250,00</b>	<b>0,00</b>	<b>30.000,00</b>	<b>25.000,00</b>	<b>0,00</b>
		<b>H 0,00</b>					<b>-21.750,00</b>	
	<b>Ausgaben</b>	<b>K 232,56</b>	<b>167.793,23</b>	<b>354.348,71</b>	<b>0,00</b>	<b>200.400,00</b>	<b>331,84</b>	<b>20.000,00</b>
		<b>H 186.322,92</b>					<b>-32.938,61</b>	
	<b>Überschuss / Zuschussbedarf</b>	<b>K -232,56</b>	<b>-134.543,23</b>	<b>-321.098,71</b>	<b>0,00</b>	<b>-170.400,00</b>	<b>24.668,16</b>	<b>-20.000,00</b>

**Einzelplan Haushaltsrechnung  
Verwaltungshaushalt 2018  
in - € -**

**61000 Planung und Vermessung**

Nr.	Bezeichnung	Reste vom Vorjahr K = Kassenreste H = Haushaltsreste	Soll = Einnahmen = Ausgaben ./. Haushaltsreste vom Vorjahr + neue Haushalts- reste (H)	Ist	Neue Reste K = Kassenreste H = Haushaltsreste	Planvergleich		
						Haushaltsansatz	Soll (Spalte 3) Mehr (+) Weniger (-) als Ansatz (Spalte 6)	Zulässige Mehrausgaben  Üpl./Apl.bewilligte oder nach § 17 GemHVO
0	1	2	3	4	5	6	7	8
	<b>Abschluss Oberabschnitt 610</b>	H -186.322,92					<b>11.188,61</b>	
	<b>Einnahmen</b>	K 0,00	33.250,00	33.250,00	0,00	30.000,00	25.000,00	0,00
		H 0,00					-21.750,00	
	<b>Ausgaben</b>	K 232,56	167.793,23	354.348,71	0,00	200.400,00	331,84	20.000,00
		H 186.322,92					-32.938,61	
	<b>Überschuss / Zuschussbedarf</b>	K -232,56	-134.543,23	-321.098,71	0,00	-170.400,00	24.668,16	-20.000,00
		H -186.322,92					11.188,61	

**Einzelplan Haushaltsrechnung  
Verwaltungshaushalt 2018  
in - € -**

6 Bau- und Wohnungswesen, Verkehr  
61 Orts- und Regionalplanung  
**61300 Baurechtsamt**

Nr.	Bezeichnung	Reste vom Vorjahr K = Kassenreste H = Haushaltsreste	Soll = Einnahmen = Ausgaben ./. Haushaltsreste vom Vorjahr + neue Haushalts- reste (H)	Ist	Neue Reste K = Kassenreste H = Haushaltsreste	Planvergleich		
						Haushaltsansatz	Soll (Spalte 3) Mehr (+) Weniger (-) als Ansatz (Spalte 6)	Zulässige Mehrausgaben  Üpl./Apl.bewilligte oder nach § 17 GemHVO
0	1	2	3	4	5	6	7	8
	<b><u>Einnahmen</u></b>							
10000	Verwaltungsgebühren Baurechtsamt	K 76.228,57	622.251,80	645.943,06	K 52.537,31	420.000,00	202.251,80	0,00
15200	Kostenerstattungen für Ersatzvornah- men	K 875,31	0,00	0,00	K 875,31	0,00	0,00	0,00
16100	Erstattungen vom Land	0,00	3.923,86	3.923,86	0,00	3.500,00	423,86	0,00
	<b><u>Einnahmen</u></b>	<b>K 77.103,88</b>	<b>626.175,66</b>	<b>649.866,92</b>	<b>K 53.412,62</b>	<b>423.500,00</b>	<b>202.675,66</b>	<b>0,00</b>
	<b><u>Ausgaben</u></b>							
41000	Besoldung der Beamten	0,00	122.181,73	122.181,73	0,00	122.000,00	181,73	0,00
41400	Vergütung der Beschäftigten	0,00	174.979,91	174.979,91	0,00	197.400,00	-22.420,09	0,00
43000	Umlagen an Versorgungsverband - Beamte	0,00	45.296,26	45.296,26	0,00	49.000,00	-3.703,74	0,00
43400	Zusatzversorgungskasse - Beschäftigte	0,00	17.515,94	17.515,94	0,00	19.000,00	-1.484,06	0,00
44400	Sozialversicherung - Beschäftigte	0,00	34.661,11	34.661,11	0,00	39.100,00	-4.438,89	0,00
45000	Beihilfen, Unterstützung u.dgl.	0,00	9.711,78	9.711,78	0,00	11.500,00	-1.788,22	0,00
52000	Beschaffungen	0,00	1.768,50	1.768,50	0,00	400,00	1.368,50	405,50
52500	Unterhaltung von Einrichtungen	0,00	305,54	305,54	0,00	400,00	-94,46	0,00
56200	Aus- und Fortbildung	0,00	3.036,50	3.036,50	0,00	6.000,00	-2.963,50	0,00
62000	Ersatzvornahmen	0,00	0,00	0,00	0,00	4.000,00	-4.000,00	0,00
64200	Versicherungen	0,00	1.993,52	1.993,52	0,00	2.200,00	-206,48	0,00
65000	Geschäftsbedarf	K 114,59	3.514,84	3.629,43	0,00	5.100,00	-1.585,16	0,00
65400	Fahrtkosten	0,00	1.306,90	1.306,90	0,00	3.000,00	-1.693,10	0,00
65500	Sachverständigen- und Gerichtskosten	0,00	1.555,70	1.055,90	K 499,80	15.000,00	-13.444,30	0,00
65610	Gutachterkosten Brandverhütungs- schau	0,00	20.372,81	20.372,81	0,00	20.000,00	372,81	372,81
67940	Innere Verrechnungen EDV	0,00	27.330,74	27.330,74	0,00	28.300,00	-969,26	0,00
67980	Innere Verrechnungen Telekom- mun.u.Druck	0,00	1.075,14	1.075,14	0,00	1.400,00	-324,86	0,00

**Einzelplan Haushaltsrechnung  
Verwaltungshaushalt 2018  
in - € -**

**61300 Baurechtsamt**

Nr.	Bezeichnung	Reste vom Vorjahr K = Kassenreste H = Haushaltsreste	Soll = Einnahmen = Ausgaben ./. Haushaltsreste vom Vorjahr + neue Haushalts- reste (H)	Ist	Neue Reste K = Kassenreste H = Haushaltsreste	Planvergleich			
						Haushaltsansatz	Soll (Spalte 3) Mehr (+) Weniger (-) als Ansatz (Spalte 6)	Zulässige Mehrausgaben  Üpl./Apl.bewilligte oder nach § 17 GemHVO	
0	1	2	3	4	5	6	7	8	
67990	Innere Leistungsverrechnung		0,00	27.207,95	27.207,95	0,00	34.600,00	-7.392,05	0,00
	<b>Ausgaben</b>	K	<b>114,59</b>	<b>493.814,87</b>	<b>493.429,66</b>	K <b>499,80</b>	<b>558.400,00</b>	<b>-64.585,13</b>	<b>778,31</b>
	<u><b>Abschluss UA 61300</b></u>								
	<b>Einnahmen</b>	K	<b>77.103,88</b>	<b>626.175,66</b>	<b>649.866,92</b>	K <b>53.412,62</b>	<b>423.500,00</b>	<b>202.675,66</b>	<b>0,00</b>
	<b>Ausgaben</b>	K	<b>114,59</b>	<b>493.814,87</b>	<b>493.429,66</b>	K <b>499,80</b>	<b>558.400,00</b>	<b>1.923,04</b>	<b>778,31</b>
	<b>Überschuss / Zuschussbedarf</b>	K	<b>76.989,29</b>	<b>132.360,79</b>	<b>156.437,26</b>	K <b>52.912,82</b>	<b>-134.900,00</b>	<b>200.752,62</b>	<b>-778,31</b>
	<u><b>Abschluss 4abschnitt 6130</b></u>							<b>66.508,17</b>	
	<b>Einnahmen</b>	K	<b>77.103,88</b>	<b>626.175,66</b>	<b>649.866,92</b>	K <b>53.412,62</b>	<b>423.500,00</b>	<b>202.675,66</b>	<b>0,00</b>
	<b>Ausgaben</b>	K	<b>114,59</b>	<b>493.814,87</b>	<b>493.429,66</b>	K <b>499,80</b>	<b>558.400,00</b>	<b>1.923,04</b>	<b>778,31</b>
	<b>Überschuss / Zuschussbedarf</b>	K	<b>76.989,29</b>	<b>132.360,79</b>	<b>156.437,26</b>	K <b>52.912,82</b>	<b>-134.900,00</b>	<b>200.752,62</b>	<b>-778,31</b>
	<u><b>Abschluss Oberabschnitt 613</b></u>							<b>66.508,17</b>	
	<b>Einnahmen</b>	K	<b>77.103,88</b>	<b>626.175,66</b>	<b>649.866,92</b>	K <b>53.412,62</b>	<b>423.500,00</b>	<b>202.675,66</b>	<b>0,00</b>
	<b>Ausgaben</b>	K	<b>114,59</b>	<b>493.814,87</b>	<b>493.429,66</b>	K <b>499,80</b>	<b>558.400,00</b>	<b>1.923,04</b>	<b>778,31</b>
	<b>Überschuss / Zuschussbedarf</b>	K	<b>76.989,29</b>	<b>132.360,79</b>	<b>156.437,26</b>	K <b>52.912,82</b>	<b>-134.900,00</b>	<b>200.752,62</b>	<b>-778,31</b>
	<u><b>Abschluss Abschnitt 61</b></u>							<b>66.508,17</b>	
	<b>Einnahmen</b>	K	<b>77.103,88</b>	<b>659.425,66</b>	<b>683.116,92</b>	K <b>53.412,62</b>	<b>453.500,00</b>	<b>227.675,66</b>	<b>0,00</b>
		H	<b>0,00</b>					<b>-21.750,00</b>	
	<b>Ausgaben</b>	K	<b>347,15</b>	<b>661.608,10</b>	<b>847.778,37</b>	K <b>499,80</b>	<b>758.800,00</b>	<b>2.254,88</b>	<b>20.778,31</b>
		H	<b>186.322,92</b>					<b>-99.446,78</b>	
	<b>Überschuss / Zuschussbedarf</b>	K	<b>76.756,73</b>	<b>-2.182,44</b>	<b>-164.661,45</b>	K <b>52.912,82</b>	<b>-305.300,00</b>	<b>225.420,78</b>	<b>-20.778,31</b>
		H	<b>-186.322,92</b>					<b>77.696,78</b>	





**Einzelplan Haushaltsrechnung  
Verwaltungshaushalt 2018  
in - € -**

6 Bau- und Wohnungswesen, Verkehr  
62 Wohnungsbauförderung und Wohnungsfürsorge  
**62000 Förderung des Wohnungsbaus**

Nr.	Bezeichnung	Reste vom Vorjahr K = Kassenreste H = Haushaltsreste	Soll = Einnahmen = Ausgaben ./. Haushaltsreste vom Vorjahr + neue Haushalts- reste (H)	Ist	Neue Reste K = Kassenreste H = Haushaltsreste	Planvergleich		
						Haushaltsansatz	Soll (Spalte 3) Mehr (+) Weniger (-) als Ansatz (Spalte 6)	Zulässige Mehrausgaben  Üpl./Apl.bewilligte oder nach § 17 GemHVO
0	1	2	3	4	5	6	7	8
	<b><u>Einnahmen</u></b>							
20700	Zinsen von Baudarlehen	0,00	153,84	153,84	0,00	100,00	53,84	0,00
21000	Dividende	0,00	6.649,82	6.649,82	0,00	6.600,00	49,82	0,00
	<b>Einnahmen</b>	<b>0,00</b>	<b>6.803,66</b>	<b>6.803,66</b>	<b>0,00</b>	<b>6.700,00</b>	<b>103,66</b>	<b>0,00</b>
	<b><u>Ausgaben</u></b>							
67990	Innere Leistungsverrechnung	0,00	63,68	63,68	0,00	0,00	63,68	0,00
	<b>Ausgaben</b>	<b>0,00</b>	<b>63,68</b>	<b>63,68</b>	<b>0,00</b>	<b>0,00</b>	<b>63,68</b>	<b>0,00</b>
	<b><u>Abschluss UA 62000</u></b>							
	<b>Einnahmen</b>	<b>0,00</b>	<b>6.803,66</b>	<b>6.803,66</b>	<b>0,00</b>	<b>6.700,00</b>	<b>103,66</b>	<b>0,00</b>
	<b>Ausgaben</b>	<b>0,00</b>	<b>63,68</b>	<b>63,68</b>	<b>0,00</b>	<b>0,00</b>	<b>63,68</b>	<b>0,00</b>
	<b>Überschuss / Zuschussbedarf</b>	<b>0,00</b>	<b>6.739,98</b>	<b>6.739,98</b>	<b>0,00</b>	<b>6.700,00</b>	<b>39,98</b>	<b>0,00</b>
	<b><u>Abschluss 4abschnitt 6200</u></b>							
	<b>Einnahmen</b>	<b>0,00</b>	<b>6.803,66</b>	<b>6.803,66</b>	<b>0,00</b>	<b>6.700,00</b>	<b>103,66</b>	<b>0,00</b>
	<b>Ausgaben</b>	<b>0,00</b>	<b>63,68</b>	<b>63,68</b>	<b>0,00</b>	<b>0,00</b>	<b>63,68</b>	<b>0,00</b>
	<b>Überschuss / Zuschussbedarf</b>	<b>0,00</b>	<b>6.739,98</b>	<b>6.739,98</b>	<b>0,00</b>	<b>6.700,00</b>	<b>39,98</b>	<b>0,00</b>
	<b><u>Abschluss Oberabschnitt 620</u></b>							
	<b>Einnahmen</b>	<b>0,00</b>	<b>6.803,66</b>	<b>6.803,66</b>	<b>0,00</b>	<b>6.700,00</b>	<b>103,66</b>	<b>0,00</b>
	<b>Ausgaben</b>	<b>0,00</b>	<b>63,68</b>	<b>63,68</b>	<b>0,00</b>	<b>0,00</b>	<b>63,68</b>	<b>0,00</b>

**Einzelplan Haushaltsrechnung  
Verwaltungshaushalt 2018  
in - € -**

**62000 Förderung des Wohnungsbaus**

Nr.	Bezeichnung	Reste vom Vorjahr K = Kassenreste H = Haushaltsreste	Soll = Einnahmen = Ausgaben ./. Haushaltsreste vom Vorjahr + neue Haushalts- reste (H)	Ist	Neue Reste K = Kassenreste H = Haushaltsreste	Planvergleich		
						Haushaltsansatz	Soll (Spalte 3) Mehr (+) Weniger (-) als Ansatz (Spalte 6)	Zulässige Mehrausgaben  Üpl./Apl.bewilligte oder nach § 17 GemHVO
0	1	2	3	4	5	6	7	8
	<b>Überschuss / Zuschussbedarf</b>	<b>0,00</b>	<b>6.739,98</b>	<b>6.739,98</b>	<b>0,00</b>	<b>6.700,00</b>	<b>39,98</b> <b>0,00</b>	<b>0,00</b>
	<b><u>Abschluss Abschnitt 62</u></b>							
	<b>Einnahmen</b>	<b>0,00</b>	<b>6.803,66</b>	<b>6.803,66</b>	<b>0,00</b>	<b>6.700,00</b>	<b>103,66</b> <b>0,00</b>	<b>0,00</b>
	<b>Ausgaben</b>	<b>0,00</b>	<b>63,68</b>	<b>63,68</b>	<b>0,00</b>	<b>0,00</b>	<b>63,68</b> <b>0,00</b>	<b>0,00</b>
	<b>Überschuss / Zuschussbedarf</b>	<b>0,00</b>	<b>6.739,98</b>	<b>6.739,98</b>	<b>0,00</b>	<b>6.700,00</b>	<b>39,98</b> <b>0,00</b>	<b>0,00</b>

**Einzelplan Haushaltsrechnung  
Verwaltungshaushalt 2018  
in - € -**

6 Bau- und Wohnungswesen, Verkehr  
63 Gemeindestraßen  
**63000 Gemeindestraßen**

Nr.	Bezeichnung	Reste vom Vorjahr K = Kassenreste H = Haushaltsreste	Soll = Einnahmen = Ausgaben ./. Haushaltsreste vom Vorjahr + neue Haushalts- reste (H)	Ist	Neue Reste K = Kassenreste H = Haushaltsreste	Planvergleich		
						Haushaltsansatz	Soll (Spalte 3) Mehr (+) Weniger (-) als Ansatz (Spalte 6)	Zulässige Mehrausgaben  Üpl./Apl.bewilligte oder nach § 17 GemHVO
0	1	2	3	4	5	6	7	8
	<b><u>Einnahmen</u></b>							
11000	Sondernutzungsgebühren	K 858,98	-848,98	10,00	0,00	1.800,00	-2.648,98	0,00
15000	Kostenersätze	0,00	0,00	0,00	0,00	4.000,00	-4.000,00	0,00
17100	Zuweisungen vom Land	K 3.177,80	122.340,00	125.517,80	0,00	122.000,00	340,00	0,00
	<b>Einnahmen</b>	<b>K 4.036,78</b>	<b>121.491,02</b>	<b>125.527,80</b>	<b>0,00</b>	<b>127.800,00</b>	<b>-6.308,98</b>	<b>0,00</b>
	<b><u>Ausgaben</u></b>							
51000	Unterhaltung Gemeindeverbindungsstraßen	K 48.744,08	194.656,36	243.400,44	0,00	160.000,00	34.656,36	0,00
51010	Unterhaltung Straßen	K 36.880,85	205.266,44	208.080,63	K 34.066,66	220.000,00	-14.733,56	0,00
51020	Unterhaltung Verkehrseinrichtungen	0,00	26.004,00	19.946,76	K 6.057,24	20.000,00	6.004,00	0,00
62000	Vermessungskosten, Grenzfeststellungen	0,00	0,00	0,00	0,00	1.000,00	-1.000,00	0,00
67920	Innere Verrechnungen Technische Dienste	0,00	98.051,73	98.051,73	0,00	140.000,00	-41.948,27	0,00
67960	Innere Verrechnungen Strassenentw.anteil	0,00	518.500,00	518.500,00	0,00	518.500,00	0,00	0,00
67990	Innere Leistungsverrechnung	0,00	1.166,54	1.166,54	0,00	1.000,00	166,54	0,00
	<b>Ausgaben</b>	<b>K 85.624,93</b>	<b>1.043.645,07</b>	<b>1.089.146,10</b>	<b>K 40.123,90</b>	<b>1.060.500,00</b>	<b>-16.854,93</b>	<b>0,00</b>
	<b><u>Abschluss UA 63000</u></b>							
	<b>Einnahmen</b>	<b>K 4.036,78</b>	<b>121.491,02</b>	<b>125.527,80</b>	<b>K 0,00</b>	<b>127.800,00</b>	<b>340,00</b>	<b>0,00</b>
	<b>Ausgaben</b>	<b>K 85.624,93</b>	<b>1.043.645,07</b>	<b>1.089.146,10</b>	<b>K 40.123,90</b>	<b>1.060.500,00</b>	<b>40.826,90</b>	<b>0,00</b>
	<b>Überschuss / Zuschussbedarf</b>	<b>K -81.588,15</b>	<b>-922.154,05</b>	<b>-963.618,30</b>	<b>K -40.123,90</b>	<b>-932.700,00</b>	<b>-57.681,83</b>	<b>0,00</b>
	<b><u>Abschluss 4abschnitt 6300</u></b>						<b>51.032,85</b>	

**Einzelplan Haushaltsrechnung  
Verwaltungshaushalt 2018  
in - € -**

**63000      Gemeindestraßen**

Nr.	Bezeichnung	Reste vom Vorjahr K = Kassenreste H = Haushaltsreste	Soll = <u>Einnahmen</u> = Ausgaben ./. Haushaltsreste vom Vorjahr + neue Haushalts- reste (H)	Ist	Neue Reste K = Kassenreste H = Haushaltsreste	Planvergleich		
						Haushaltsansatz	Soll (Spalte 3) Mehr (+) Weniger (-) als Ansatz (Spalte 6)	Zulässige Mehrausgaben  Üpl./Apl.bewilligte oder nach § 17 GemHVO
0	1	2	3	4	5	6	7	8
	<b>Einnahmen</b>	K <b>4.036,78</b>	<b>121.491,02</b>	<b>125.527,80</b>	K <b>0,00</b>	<b>127.800,00</b>	<b>340,00</b>	<b>0,00</b>
	<b>Ausgaben</b>	K <b>85.624,93</b>	<b>1.043.645,07</b>	<b>1.089.146,10</b>	K <b>40.123,90</b>	<b>1.060.500,00</b>	<b>-6.648,98</b>	<b>0,00</b>
	<b>Überschuss / Zuschussbedarf</b>	K <b>-81.588,15</b>	<b>-922.154,05</b>	<b>-963.618,30</b>	K <b>-40.123,90</b>	<b>-932.700,00</b>	<b>-57.681,83</b>	<b>0,00</b>
	<b><u>Abschluss Oberabschnitt 630</u></b>						<b>51.032,85</b>	
	<b>Einnahmen</b>	K <b>4.036,78</b>	<b>121.491,02</b>	<b>125.527,80</b>	K <b>0,00</b>	<b>127.800,00</b>	<b>340,00</b>	<b>0,00</b>
	<b>Ausgaben</b>	K <b>85.624,93</b>	<b>1.043.645,07</b>	<b>1.089.146,10</b>	K <b>40.123,90</b>	<b>1.060.500,00</b>	<b>-6.648,98</b>	<b>0,00</b>
	<b>Überschuss / Zuschussbedarf</b>	K <b>-81.588,15</b>	<b>-922.154,05</b>	<b>-963.618,30</b>	K <b>-40.123,90</b>	<b>-932.700,00</b>	<b>40.826,90</b>	<b>0,00</b>
							<b>-57.681,83</b>	
							<b>-40.486,90</b>	<b>0,00</b>
							<b>51.032,85</b>	

**Einzelplan Haushaltsrechnung  
Verwaltungshaushalt 2018  
in - € -**

6 Bau- und Wohnungswesen, Verkehr  
63 Gemeindestraßen  
**63100 Brücken**

Nr.	Bezeichnung	Reste vom Vorjahr K = Kassenreste H = Haushaltsreste	Soll = Einnahmen = Ausgaben ./. Haushaltsreste vom Vorjahr + neue Haushalts- reste (H)	Ist	Neue Reste K = Kassenreste H = Haushaltsreste	Planvergleich		
						Haushaltsansatz	Soll (Spalte 3) Mehr (+) Weniger (-) als Ansatz (Spalte 6)	Zulässige Mehrausgaben  Üpl./Apl.bewilligte oder nach § 17 GemHVO
0	1	2	3	4	5	6	7	8
	<b><u>Ausgaben</u></b>							
51000	Anlagenunterhaltung	K 17.731,00	6.609,21	24.340,21	0,00	30.000,00	-23.390,79	0,00
67920	Innere Verrechnungen Technische Dienste	0,00	1.040,35	1.040,35	0,00	1.000,00	40,35	0,00
67990	Innere Leistungsverrechnung	0,00	77,68	77,68	0,00	100,00	-22,32	0,00
	<b>Ausgaben</b>	<b>K 17.731,00</b>	<b>7.727,24</b>	<b>25.458,24</b>	<b>0,00</b>	<b>31.100,00</b>	<b>-23.372,76</b>	<b>0,00</b>
	<b><u>Abschluss UA 63100</u></b>							
	<b>Einnahmen</b>	<b>K 0,00</b>	<b>0,00</b>	<b>0,00</b>	<b>0,00</b>	<b>0,00</b>	<b>0,00</b>	<b>0,00</b>
	<b>Ausgaben</b>	<b>K 17.731,00</b>	<b>7.727,24</b>	<b>25.458,24</b>	<b>0,00</b>	<b>31.100,00</b>	<b>40,35</b>	<b>0,00</b>
	<b>Überschuss / Zuschussbedarf</b>	<b>K -17.731,00</b>	<b>-7.727,24</b>	<b>-25.458,24</b>	<b>0,00</b>	<b>-31.100,00</b>	<b>-40,35</b>	<b>0,00</b>
							<b>23.413,11</b>	
	<b><u>Abschluss 4abschnitt 6310</u></b>							
	<b>Einnahmen</b>	<b>K 0,00</b>	<b>0,00</b>	<b>0,00</b>	<b>0,00</b>	<b>0,00</b>	<b>0,00</b>	<b>0,00</b>
	<b>Ausgaben</b>	<b>K 17.731,00</b>	<b>7.727,24</b>	<b>25.458,24</b>	<b>0,00</b>	<b>31.100,00</b>	<b>40,35</b>	<b>0,00</b>
	<b>Überschuss / Zuschussbedarf</b>	<b>K -17.731,00</b>	<b>-7.727,24</b>	<b>-25.458,24</b>	<b>0,00</b>	<b>-31.100,00</b>	<b>-40,35</b>	<b>0,00</b>
							<b>23.413,11</b>	
	<b><u>Abschluss Oberabschnitt 631</u></b>							
	<b>Einnahmen</b>	<b>K 0,00</b>	<b>0,00</b>	<b>0,00</b>	<b>0,00</b>	<b>0,00</b>	<b>0,00</b>	<b>0,00</b>
	<b>Ausgaben</b>	<b>K 17.731,00</b>	<b>7.727,24</b>	<b>25.458,24</b>	<b>0,00</b>	<b>31.100,00</b>	<b>40,35</b>	<b>0,00</b>
	<b>Überschuss / Zuschussbedarf</b>	<b>K -17.731,00</b>	<b>-7.727,24</b>	<b>-25.458,24</b>	<b>0,00</b>	<b>-31.100,00</b>	<b>-40,35</b>	<b>0,00</b>
							<b>23.413,11</b>	

**Einzelplan Haushaltsrechnung  
Verwaltungshaushalt 2018  
in - € -**

**63100 Brücken**

Nr.	Bezeichnung	Reste vom Vorjahr K = Kassenreste H = Haushaltsreste	Soll = <u>Einnahmen</u> = Ausgaben ./. Haushaltsreste vom Vorjahr + neue Haushalts- reste (H)	Ist	Neue Reste K = Kassenreste H = Haushaltsreste	Planvergleich		
						Haushaltsansatz	Soll (Spalte 3) Mehr (+) Weniger (-) als Ansatz (Spalte 6)	Zulässige Mehrausgaben  Üpl./Apl.bewilligte oder nach § 17 GemHVO
0	1	2	3	4	5	6	7	8
	<b><u>Abschluss Abschnitt 63</u></b>							
	<b>Einnahmen</b>	K 4.036,78	121.491,02	125.527,80	K 0,00	127.800,00	340,00	0,00
	<b>Ausgaben</b>	K 103.355,93	1.051.372,31	1.114.604,34	K 40.123,90	1.091.600,00	-6.648,98	0,00
	<b>Überschuss / Zuschussbedarf</b>	K -99.319,15	-929.881,29	-989.076,54	K -40.123,90	-963.800,00	-81.094,94	0,00
							-40.527,25	
							74.445,96	

**Einzelplan Haushaltsrechnung  
Verwaltungshaushalt 2018  
in - € -**

6 Bau- und Wohnungswesen, Verkehr  
67 Straßenbeleuchtung und -reinigung  
**67000 Straßenbeleuchtung**

Nr.	Bezeichnung	Reste vom Vorjahr K = Kassenreste H = Haushaltsreste	Soll = Einnahmen = Ausgaben ./. Haushaltsreste vom Vorjahr + neue Haushalts- reste (H)	Ist	Neue Reste K = Kassenreste H = Haushaltsreste	Planvergleich		
						Haushaltsansatz	Soll (Spalte 3) Mehr (+) Weniger (-) als Ansatz (Spalte 6)	Zulässige Mehrausgaben  Üpl./Apl.bewilligte oder nach § 17 GemHVO
0	1	2	3	4	5	6	7	8
	<b><u>Einnahmen</u></b>							
15000	Kostenersätze	0,00	50,00	50,00	0,00	0,00	50,00	0,00
	<b>Einnahmen</b>	<b>0,00</b>	<b>50,00</b>	<b>50,00</b>	<b>0,00</b>	<b>0,00</b>	<b>50,00</b>	<b>0,00</b>
	<b><u>Ausgaben</u></b>							
51000	Anlagenunterhaltung Stadt	K 56.126,01	25.635,47	73.679,34	K 8.082,14	100.000,00	-74.364,53	0,00
51010	Anlagenunterhaltung Stadtteile	K 22.782,29	51.014,09	53.786,81	K 20.009,57	50.000,00	1.014,09	0,00
54000	Bewirtschaftungskosten Stadt	0,00	92.147,80	92.147,80	0,00	80.000,00	12.147,80	0,00
54010	Bewirtschaftungskosten Stadtteile	K 95,47	95.215,70	95.311,17	0,00	90.000,00	5.215,70	0,00
67990	Innere Leistungsverrechnung	0,00	2.255,39	2.255,39	0,00	1.600,00	655,39	0,00
	<b>Ausgaben</b>	<b>K 79.003,77</b>	<b>266.268,45</b>	<b>317.180,51</b>	<b>K 28.091,71</b>	<b>321.600,00</b>	<b>-55.331,55</b>	<b>0,00</b>
	<b><u>Abschluss UA 67000</u></b>							
	<b>Einnahmen</b>	<b>K 0,00</b>	<b>50,00</b>	<b>50,00</b>	<b>K 0,00</b>	<b>0,00</b>	<b>50,00</b>	<b>0,00</b>
	<b>Ausgaben</b>	<b>K 79.003,77</b>	<b>266.268,45</b>	<b>317.180,51</b>	<b>K 28.091,71</b>	<b>321.600,00</b>	<b>19.032,98</b>	<b>0,00</b>
	<b>Überschuss / Zuschussbedarf</b>	<b>K -79.003,77</b>	<b>-266.218,45</b>	<b>-317.130,51</b>	<b>K -28.091,71</b>	<b>-321.600,00</b>	<b>-18.982,98</b>	<b>0,00</b>
	<b>74.364,53</b>							
	<b><u>Abschluss 4abschnitt 6700</u></b>							
	<b>Einnahmen</b>	<b>K 0,00</b>	<b>50,00</b>	<b>50,00</b>	<b>K 0,00</b>	<b>0,00</b>	<b>50,00</b>	<b>0,00</b>
	<b>Ausgaben</b>	<b>K 79.003,77</b>	<b>266.268,45</b>	<b>317.180,51</b>	<b>K 28.091,71</b>	<b>321.600,00</b>	<b>19.032,98</b>	<b>0,00</b>
	<b>Überschuss / Zuschussbedarf</b>	<b>K -79.003,77</b>	<b>-266.218,45</b>	<b>-317.130,51</b>	<b>K -28.091,71</b>	<b>-321.600,00</b>	<b>-18.982,98</b>	<b>0,00</b>
	<b>74.364,53</b>							
	<b><u>Abschluss Oberabschnitt 670</u></b>							
	<b>Einnahmen</b>	<b>K 0,00</b>	<b>50,00</b>	<b>50,00</b>	<b>K 0,00</b>	<b>0,00</b>	<b>50,00</b>	<b>0,00</b>

**Einzelplan Haushaltsrechnung  
Verwaltungshaushalt 2018  
in - € -**

**67000 Straßenbeleuchtung**

Nr.	Bezeichnung	Reste vom Vorjahr K = Kassenreste H = Haushaltsreste	Soll = <u>Einnahmen</u> = Ausgaben ./. Haushaltsreste vom Vorjahr + neue Haushalts- reste (H)	Ist	Neue Reste K = Kassenreste H = Haushaltsreste	Planvergleich		
						Haushaltsansatz	Soll (Spalte 3) Mehr (+) Weniger (-) als Ansatz (Spalte 6)	Zulässige Mehrausgaben  Üpl./Apl.bewilligte oder nach § 17 GemHVO
0	1	2	3	4	5	6	7	8
							<b>0,00</b>	
	<b>Ausgaben</b>	K <b>79.003,77</b>	<b>266.268,45</b>	<b>317.180,51</b>	K <b>28.091,71</b>	<b>321.600,00</b>	<b>19.032,98</b>	<b>0,00</b>
	<b>Überschuss / Zuschussbedarf</b>	K <b>-79.003,77</b>	<b>-266.218,45</b>	<b>-317.130,51</b>	K <b>-28.091,71</b>	<b>-321.600,00</b>	<b>-74.364,53</b>	<b>0,00</b>
							<b>18.982,98</b>	
							<b>74.364,53</b>	



### Einzelplan Haushaltsrechnung Verwaltungshaushalt 2018 in - € -

6 Bau- und Wohnungswesen, Verkehr  
67 Straßenbeleuchtung und -reinigung  
**67500 Straßenreinigung/Winterdienst**

Nr.	Bezeichnung	Reste vom Vorjahr K = Kassenreste H = Haushaltsreste	Soll = Einnahmen = Ausgaben ./. Haushaltsreste vom Vorjahr + neue Haushalts- reste (H)	Ist	Neue Reste K = Kassenreste H = Haushaltsreste	Planvergleich		
						Haushaltsansatz	Soll (Spalte 3) Mehr (+) Weniger (-) als Ansatz (Spalte 6)	Zulässige Mehrausgaben  Üpl./Apl.bewilligte oder nach § 17 GemHVO
0	1	2	3	4	5	6	7	8
	<b><u>Einnahmen</u></b>							
15000	Kostenersätze	K 3.773,50	17.896,22	10.876,77	K 10.792,95	600,00	17.296,22	0,00
16800	Erstattungen von privaten Unternehmen	0,00	23.163,82	23.163,82	0,00	22.000,00	1.163,82	0,00
	<b>Einnahmen</b>	<b>K 3.773,50</b>	<b>41.060,04</b>	<b>34.040,59</b>	<b>K 10.792,95</b>	<b>22.600,00</b>	<b>18.460,04</b>	<b>0,00</b>
	<b><u>Ausgaben</u></b>							
50600	Beseitigung wilder Ablagerungen	K 78,54	2.957,07	2.927,87	K 107,74	2.500,00	457,07	600,00
55000	Haltung von Fahrzeugen	0,00	12.721,04	12.721,04	0,00	23.000,00	-10.278,96	0,00
56000	Dienst- und Schutzkleidung	0,00	560,25	560,25	0,00	700,00	-139,75	0,00
57500	Betriebsaufwand	K 32.363,34						
		H 87.031,42	122.304,28	231.511,45	K 10.187,59	120.000,00	2.304,28	0,00
58300	Gemischte Abfälle - Verwertung	K 1.592,74	16.328,91	16.744,36	K 1.177,29	15.000,00	1.328,91	2.500,00
67920	Innere Verrechnungen Technische Dienste	0,00	342.681,97	342.681,97	0,00	260.000,00	82.681,97	0,00
67990	Innere Leistungsverrechnung	0,00	1.010,49	1.010,49	0,00	700,00	310,49	0,00
	<b>Ausgaben</b>	<b>K 34.034,62</b>						
		<b>H 87.031,42</b>	<b>498.564,01</b>	<b>608.157,43</b>	<b>K 11.472,62</b>	<b>421.900,00</b>	<b>76.664,01</b>	<b>3.100,00</b>
	<b><u>Abschluss UA 67500</u></b>							
	<b>Einnahmen</b>	<b>K 3.773,50</b>	<b>41.060,04</b>	<b>34.040,59</b>	<b>K 10.792,95</b>	<b>22.600,00</b>	<b>18.460,04</b>	<b>0,00</b>
		<b>H 0,00</b>					<b>0,00</b>	
	<b>Ausgaben</b>	<b>K 34.034,62</b>	<b>498.564,01</b>	<b>608.157,43</b>	<b>K 11.472,62</b>	<b>421.900,00</b>	<b>87.082,72</b>	<b>3.100,00</b>
		<b>H 87.031,42</b>					<b>-10.418,71</b>	
	<b>Überschuss / Zuschussbedarf</b>	<b>K -30.261,12</b>	<b>-457.503,97</b>	<b>-574.116,84</b>	<b>K -679,67</b>	<b>-399.300,00</b>	<b>-68.622,68</b>	<b>-3.100,00</b>
		<b>H -87.031,42</b>					<b>10.418,71</b>	
	<b><u>Abschluss 4abschnitt 6750</u></b>							
	<b>Einnahmen</b>	<b>K 3.773,50</b>	<b>41.060,04</b>	<b>34.040,59</b>	<b>K 10.792,95</b>	<b>22.600,00</b>	<b>18.460,04</b>	<b>0,00</b>
		<b>H 0,00</b>					<b>0,00</b>	

**Einzelplan Haushaltsrechnung  
Verwaltungshaushalt 2018  
in - € -**

**67500 Straßenreinigung/Winterdienst**

Nr.	Bezeichnung	Reste vom Vorjahr K = Kassenreste H = Haushaltsreste	Soll = Einnahmen = Ausgaben ./. Haushaltsreste vom Vorjahr + neue Haushalts- reste (H)	Ist	Neue Reste K = Kassenreste H = Haushaltsreste	Planvergleich		
						Haushaltsansatz	Soll (Spalte 3) Mehr (+) Weniger (-) als Ansatz (Spalte 6)	Zulässige Mehrausgaben  Üpl./Apl.bewilligte oder nach § 17 GemHVO
0	1	2	3	4	5	6	7	8
	<b>Ausgaben</b>	K 34.034,62	498.564,01	608.157,43	K 11.472,62	421.900,00	87.082,72	3.100,00
		H 87.031,42					-10.418,71	
	<b>Überschuss / Zuschussbedarf</b>	K -30.261,12	-457.503,97	-574.116,84	K -679,67	-399.300,00	-68.622,68	-3.100,00
		H -87.031,42					10.418,71	
	<b><u>Abschluss Oberabschnitt 675</u></b>							
	<b>Einnahmen</b>	K 3.773,50	41.060,04	34.040,59	K 10.792,95	22.600,00	18.460,04	0,00
		H 0,00					0,00	
	<b>Ausgaben</b>	K 34.034,62	498.564,01	608.157,43	K 11.472,62	421.900,00	87.082,72	3.100,00
		H 87.031,42					-10.418,71	
	<b>Überschuss / Zuschussbedarf</b>	K -30.261,12	-457.503,97	-574.116,84	K -679,67	-399.300,00	-68.622,68	-3.100,00
		H -87.031,42					10.418,71	
	<b><u>Abschluss Abschnitt 67</u></b>							
	<b>Einnahmen</b>	K 3.773,50	41.110,04	34.090,59	K 10.792,95	22.600,00	18.510,04	0,00
		H 0,00					0,00	
	<b>Ausgaben</b>	K 113.038,39	764.832,46	925.337,94	K 39.564,33	743.500,00	106.115,70	3.100,00
		H 87.031,42					-84.783,24	
	<b>Überschuss / Zuschussbedarf</b>	K -109.264,89	-723.722,42	-891.247,35	K -28.771,38	-720.900,00	-87.605,66	-3.100,00
		H -87.031,42					84.783,24	

# Einzelplan Haushaltsrechnung Verwaltungshaushalt 2018 in - € -

6 Bau- und Wohnungswesen, Verkehr  
68 Einrichtungen für den ruhenden Verkehr  
**68000 Parkplätze**

Nr.	Bezeichnung	Reste vom Vorjahr K = Kassenreste H = Haushaltsreste	Soll = Einnahmen = Ausgaben ./. Haushaltsreste vom Vorjahr + neue Haushalts- reste (H)	Ist	Neue Reste K = Kassenreste H = Haushaltsreste	Planvergleich		
						Haushaltsansatz	Soll (Spalte 3) Mehr (+) Weniger (-) als Ansatz (Spalte 6)	Zulässige Mehrausgaben  Üpl./Apl.bewilligte oder nach § 17 GemHVO
0	1	2	3	4	5	6	7	8
	<b><u>Einnahmen</u></b>							
11000	Parkgebühren aus Parkraumbewirt- schaftung	0,00	34.186,15	34.186,15	0,00	20.000,00	14.186,15	0,00
	<b>Einnahmen</b>	<b>0,00</b>	<b>34.186,15</b>	<b>34.186,15</b>	<b>0,00</b>	<b>20.000,00</b>	<b>14.186,15</b>	<b>0,00</b>
	<b><u>Ausgaben</u></b>							
51000	Anlagenunterhaltung	0,00	8.239,74	8.239,74	0,00	6.000,00	2.239,74	0,00
60000	laufende Ausgabe Parkraumbewirt- schaftung	0,00	18.263,77	18.263,77	0,00	25.000,00	-6.736,23	0,00
67920	Innere Verrechnungen Technische Dienste	0,00	4.596,21	4.596,21	0,00	5.000,00	-403,79	0,00
67990	Innere Leistungsverrechnung	0,00	334,15	334,15	0,00	300,00	34,15	0,00
	<b>Ausgaben</b>	<b>0,00</b>	<b>31.433,87</b>	<b>31.433,87</b>	<b>0,00</b>	<b>36.300,00</b>	<b>-4.866,13</b>	<b>0,00</b>
	<b><u>Abschluss UA 68000</u></b>							
	<b>Einnahmen</b>	<b>0,00</b>	<b>34.186,15</b>	<b>34.186,15</b>	<b>0,00</b>	<b>20.000,00</b>	<b>14.186,15</b>	<b>0,00</b>
	<b>Ausgaben</b>	<b>0,00</b>	<b>31.433,87</b>	<b>31.433,87</b>	<b>0,00</b>	<b>36.300,00</b>	<b>2.273,89</b>	<b>0,00</b>
	<b>Überschuss / Zuschussbedarf</b>	<b>0,00</b>	<b>2.752,28</b>	<b>2.752,28</b>	<b>0,00</b>	<b>-16.300,00</b>	<b>11.912,26</b>	<b>0,00</b>
							<b>7.140,02</b>	
	<b><u>Abschluss 4abschnitt 6800</u></b>							
	<b>Einnahmen</b>	<b>0,00</b>	<b>34.186,15</b>	<b>34.186,15</b>	<b>0,00</b>	<b>20.000,00</b>	<b>14.186,15</b>	<b>0,00</b>
	<b>Ausgaben</b>	<b>0,00</b>	<b>31.433,87</b>	<b>31.433,87</b>	<b>0,00</b>	<b>36.300,00</b>	<b>2.273,89</b>	<b>0,00</b>
	<b>Überschuss / Zuschussbedarf</b>	<b>0,00</b>	<b>2.752,28</b>	<b>2.752,28</b>	<b>0,00</b>	<b>-16.300,00</b>	<b>11.912,26</b>	<b>0,00</b>
							<b>7.140,02</b>	

**Einzelplan Haushaltsrechnung  
Verwaltungshaushalt 2018  
in - € -**

**68000 Parkplätze**

Nr.	Bezeichnung	Reste vom Vorjahr K = Kassenreste H = Haushaltsreste	Soll = Einnahmen = Ausgaben ./. Haushaltsreste vom Vorjahr + neue Haushalts- reste (H)	Ist	Neue Reste K = Kassenreste H = Haushaltsreste	Planvergleich		
						Haushaltsansatz	Soll (Spalte 3) Mehr (+) Weniger (-) als Ansatz (Spalte 6)	Zulässige Mehrausgaben
								Üpl./Apl.bewilligte oder nach § 17 GemHVO
0	1	2	3	4	5	6	7	8
	<b><u>Abschluss Oberabschnitt 680</u></b>							
	Einnahmen	0,00	34.186,15	34.186,15	0,00	20.000,00	14.186,15 0,00	0,00
	Ausgaben	0,00	31.433,87	31.433,87	0,00	36.300,00	2.273,89 -7.140,02	0,00
	Überschuss / Zuschussbedarf	0,00	2.752,28	2.752,28	0,00	-16.300,00	11.912,26 7.140,02	0,00
	<b><u>Abschluss Abschnitt 68</u></b>							
	Einnahmen	0,00	34.186,15	34.186,15	0,00	20.000,00	14.186,15 0,00	0,00
	Ausgaben	0,00	31.433,87	31.433,87	0,00	36.300,00	2.273,89 -7.140,02	0,00
	Überschuss / Zuschussbedarf	0,00	2.752,28	2.752,28	0,00	-16.300,00	11.912,26 7.140,02	0,00

**Einzelplan Haushaltsrechnung  
Verwaltungshaushalt 2018  
in - € -**

6 Bau- und Wohnungswesen, Verkehr  
69 Wasserläufe, Wasserbau  
**69000 Wasserläufe, Wasserbau**

Nr.	Bezeichnung	Reste vom Vorjahr K = Kassenreste H = Haushaltsreste	Soll = Einnahmen = Ausgaben ./. Haushaltsreste vom Vorjahr + neue Haushalts- reste (H)	Ist	Neue Reste K = Kassenreste H = Haushaltsreste	Planvergleich		
						Haushaltsansatz	Soll (Spalte 3) Mehr (+) Weniger (-) als Ansatz (Spalte 6)	Zulässige Mehrausgaben  Üpl./Apl.bewilligte oder nach § 17 GemHVO
0	1	2	3	4	5	6	7	8
	<b><u>Einnahmen</u></b>							
13000	Verkaufserlöse	0,00	0,00	0,00	0,00	1.000,00	-1.000,00	0,00
	<b>Einnahmen</b>	<b>0,00</b>	<b>0,00</b>	<b>0,00</b>	<b>0,00</b>	<b>1.000,00</b>	<b>-1.000,00</b>	<b>0,00</b>
	<b><u>Ausgaben</u></b>							
51000	Anlagenunterhaltung	K 12.814,99	104.422,57	117.237,56	0,00	110.000,00	-5.577,43	0,00
51010	Unterhaltung Quellenwanderweg	0,00	575,72	575,72	0,00	1.000,00	-424,28	0,00
51020	Hochwasserschutz	K 11.425,44	87.461,19	98.886,63	0,00	150.000,00	-62.538,81	0,00
51030	Beseitigung Hochwasserschäden	0,00	0,00	0,00	0,00	10.000,00	-10.000,00	0,00
64300	Abwasserabgabe	0,00	1.324,23	1.324,23	0,00	1.500,00	-175,77	0,00
67920	Innere Verrechnungen Technische Dienste	0,00	60.804,74	60.804,74	0,00	100.000,00	-39.195,26	0,00
67990	Innere Leistungsverrechnung	0,00	553,18	553,18	0,00	400,00	153,18	0,00
71300	Zuweisungen an Zweckverbände	0,00	523,91	523,91	0,00	600,00	-76,09	0,00
	<b>Ausgaben</b>	<b>K 24.240,43</b>	<b>255.665,54</b>	<b>279.905,97</b>	<b>0,00</b>	<b>373.500,00</b>	<b>-117.834,46</b>	<b>0,00</b>
	<b><u>Abschluss UA 69000</u></b>							
	<b>Einnahmen</b>	<b>K 0,00</b>	<b>0,00</b>	<b>0,00</b>	<b>0,00</b>	<b>1.000,00</b>	<b>0,00</b>	<b>0,00</b>
	<b>Ausgaben</b>	<b>K 24.240,43</b>	<b>255.665,54</b>	<b>279.905,97</b>	<b>0,00</b>	<b>373.500,00</b>	<b>153,18</b>	<b>0,00</b>
	<b>Überschuss / Zuschussbedarf</b>	<b>K -24.240,43</b>	<b>-255.665,54</b>	<b>-279.905,97</b>	<b>0,00</b>	<b>-372.500,00</b>	<b>-117.987,64</b>	<b>0,00</b>
	<b><u>Abschluss 4abschnitt 6900</u></b>						<b>116.987,64</b>	
	<b>Einnahmen</b>	<b>K 0,00</b>	<b>0,00</b>	<b>0,00</b>	<b>0,00</b>	<b>1.000,00</b>	<b>0,00</b>	<b>0,00</b>
	<b>Ausgaben</b>	<b>K 24.240,43</b>	<b>255.665,54</b>	<b>279.905,97</b>	<b>0,00</b>	<b>373.500,00</b>	<b>-1.000,00</b>	<b>0,00</b>
							<b>153,18</b>	<b>0,00</b>
							<b>-117.987,64</b>	

**Einzelplan Haushaltsrechnung  
Verwaltungshaushalt 2018  
in - € -**

**69000 Wasserläufe, Wasserbau**

Nr.	Bezeichnung	Reste vom Vorjahr K = Kassenreste H = Haushaltsreste	Soll = Einnahmen = Ausgaben ./. Haushaltsreste vom Vorjahr + neue Haushalts- reste (H)	Ist	Neue Reste K = Kassenreste H = Haushaltsreste	Planvergleich		
						Haushaltsansatz	Soll (Spalte 3) Mehr (+) Weniger (-) als Ansatz (Spalte 6)	Zulässige Mehrausgaben  Üpl./Apl.bewilligte oder nach § 17 GemHVO
0	1	2	3	4	5	6	7	8
	<b>Überschuss / Zuschussbedarf</b>	K -24.240,43	-255.665,54	-279.905,97	0,00	-372.500,00	-153,18	0,00
							116.987,64	
	<b><u>Abschluss Oberabschnitt 690</u></b>							
	<b>Einnahmen</b>	K 0,00	0,00	0,00	0,00	1.000,00	0,00	0,00
	<b>Ausgaben</b>	K 24.240,43	255.665,54	279.905,97	0,00	373.500,00	153,18	0,00
							-117.987,64	
	<b>Überschuss / Zuschussbedarf</b>	K -24.240,43	-255.665,54	-279.905,97	0,00	-372.500,00	-153,18	0,00
							116.987,64	
	<b><u>Abschluss Abschnitt 69</u></b>							
	<b>Einnahmen</b>	K 0,00	0,00	0,00	0,00	1.000,00	0,00	0,00
	<b>Ausgaben</b>	K 24.240,43	255.665,54	279.905,97	0,00	373.500,00	153,18	0,00
							-117.987,64	
	<b>Überschuss / Zuschussbedarf</b>	K -24.240,43	-255.665,54	-279.905,97	0,00	-372.500,00	-153,18	0,00
							116.987,64	
	<b><u>Abschluss Einzelplan 6</u></b>							
	<b>Einnahmen</b>	K 92.729,16	1.042.519,45	1.063.063,04	K 72.185,57	812.200,00	265.661,14	0,00
		H 0,00					-35.341,69	
	<b>Ausgaben</b>	K 240.779,60	3.575.837,34	4.016.393,34	K 80.629,68	3.852.500,00	161.563,29	25.378,31
		H 280.406,08					-438.225,95	
	<b>Überschuss / Zuschussbedarf</b>	K -148.050,44	-2.533.317,89	-2.953.330,30	K -8.444,11	-3.040.300,00	104.097,85	-25.378,31
		H -280.406,08					402.884,26	

**Einzelplan Haushaltsrechnung  
Verwaltungshaushalt 2018  
in - € -**

7	<b>Öffentliche Einrichtungen, Wirtschaftsförderung</b>
70	Abwasserbeseitigung
72	Abfallbeseitigung
73	Märkte
75	Bestattungswesen
76	Sonstige öffentliche Einrichtungen
77	Hilfsbetriebe der Verwaltung
78	Förderung der Land- und Forstwirtschaft
79	Fremdenverkehr, Stadtmarketing, Förder.v.Wirtschaft u.Verkehr

**Einzelplan Haushaltsrechnung  
Verwaltungshaushalt 2018  
in - € -**

7 Öffentliche Einrichtungen, Wirtschaftsförderung  
70 Abwasserbeseitigung  
**70000 Abwasserbeseitigung**

Nr.	Bezeichnung	Reste vom Vorjahr K = Kassenreste H = Haushaltsreste	Soll = Einnahmen = Ausgaben ./. Haushaltsreste vom Vorjahr + neue Haushalts- reste (H)	Ist	Neue Reste K = Kassenreste H = Haushaltsreste	Planvergleich		
						Haushaltsansatz	Soll (Spalte 3) Mehr (+) Weniger (-) als Ansatz (Spalte 6)	Zulässige Mehrausgaben
								Üpl./Apl.bewilligte oder nach § 17 GemHVO
0	1	2	3	4	5	6	7	8
	<b>Einnahmen</b>							
11000	Niederschlagswassergebühren	K 24.814,88	643.969,80	646.121,15	K 22.663,53	660.000,00	-16.030,20	0,00
11010	Gebühren dezentrale Abwasserbeseitigung	K 516,78	8.620,11	8.148,46	K 988,43	3.000,00	5.620,11	0,00
11020	Schmutzwassergebühren	K 306.656,70	1.755.501,93	1.665.156,70	K 397.001,93	1.584.000,00	171.501,93	0,00
15000	Kostensätze	0,00	2.000,00	2.000,00	0,00	0,00	2.000,00	0,00
15500	Vermischte Einnahmen	K 2.600,38	3.568,33	4.254,62	K 1.914,09	2.000,00	1.568,33	0,00
16960	Innere Verrechnungen Strassen-entw.anteil	0,00	518.500,00	518.500,00	0,00	518.500,00	0,00	0,00
17300	Rückerstattung Betriebskostenumlage VJ	0,00	71.215,55	0,00	K 71.215,55	0,00	71.215,55	0,00
27600	Auflösung von Beiträgen u.ä. Entgelten	0,00	178.556,39	178.556,39	0,00	172.000,00	6.556,39	0,00
27700	Auflösung von Zuweisungen und Zuschüssen	0,00	171.328,00	171.328,00	0,00	146.400,00	24.928,00	0,00
27710	Aufl.von.Zuw.u.Zusch. Abwasserzweckverb.	0,00	266.186,16	266.186,16	0,00	266.200,00	-13,84	0,00
	<b>Einnahmen</b>	K <b>334.588,74</b>	<b>3.619.446,27</b>	<b>3.460.251,48</b>	K <b>493.783,53</b>	<b>3.352.100,00</b>	<b>267.346,27</b>	<b>0,00</b>
	<b>Ausgaben</b>							
51000	Anlagenunterhaltung Kanalisation	K 40.355,47	251.205,80	286.314,27	K 5.247,00	310.000,00	-58.794,20	0,00
54000	Bewirtschaftungskosten	0,00	4.908,42	4.908,42	0,00	6.000,00	-1.091,58	0,00
57000	Aufwand dezentrale Abwasserbeseitigung	0,00	7.282,17	7.282,17	0,00	5.800,00	1.482,17	1.500,00
64200	Versicherungen	0,00	22,99	22,99	0,00	100,00	-77,01	0,00
65000	Geschäftsbedarf	0,00	0,00	0,00	0,00	500,00	-500,00	0,00
65500	Sachverständigen- und Gerichtskosten	0,00	8.151,50	5.771,50	K 2.380,00	10.000,00	-1.848,50	0,00
65510	Kosten gesplittete Abwassergebühr	K 3.700,90	16.918,94	14.857,26	K 5.762,58	15.000,00	1.918,94	1.918,94
67700	Verwaltungskostenbeitrag	K 37.179,44	38.882,48	37.179,44	K 38.882,48	40.000,00	-1.117,52	0,00
67910	Innere Verrechnungen Personalleis-	0,00	116.803,06	116.803,06	0,00	117.600,00	-796,94	0,00



**Einzelplan Haushaltsrechnung  
Verwaltungshaushalt 2018  
in - € -**

**70000 Abwasserbeseitigung**

Nr.	Bezeichnung	Reste vom Vorjahr K = Kassenreste H = Haushaltsreste	Soll = Einnahmen = Ausgaben ./. Haushaltsreste vom Vorjahr + neue Haushalts- reste (H)	Ist	Neue Reste K = Kassenreste H = Haushaltsreste	Planvergleich		
						Haushaltsansatz	Soll (Spalte 3) Mehr (+) Weniger (-) als Ansatz (Spalte 6)	Zulässige Mehrausgaben
								Üpl./Apl.bewilligte oder nach § 17 GemHVO
0	1	2	3	4	5	6	7	8
67920	tungen Innere Verrechnungen Technische Dienste	0,00	30.338,03	30.338,03	0,00	40.000,00	-9.661,97	0,00
67990	Innere Leistungsverrechnung	0,00	23.947,92	23.947,92	0,00	27.700,00	-3.752,08	0,00
68000	Abschreibungen Abwasserzweckver- bände	0,00	661.903,25	661.903,25	0,00	720.700,00	-58.796,75	0,00
68100	AfA für Grundstücke u.grundst.gl.Rechte	0,00	775.698,09	775.698,09	0,00	775.000,00	698,09	0,00
68500	Verzinsung des Anlagekapitals	0,00	631.235,00	631.235,00	0,00	713.400,00	-82.165,00	0,00
71300	Betriebskostenumlage an Abwas- serzw.verb.	0,00	820.325,25	820.325,25	0,00	817.000,00	3.325,25	3.325,25
	<b>Ausgaben</b>	K <b>81.235,81</b>	<b>3.387.622,90</b>	<b>3.416.586,65</b>	K <b>52.272,06</b>	<b>3.598.800,00</b>	<b>-211.177,10</b>	<b>6.744,19</b>
	<b><u>Abschluss UA 70000</u></b>							
	<b>Einnahmen</b>	K <b>334.588,74</b>	<b>3.619.446,27</b>	<b>3.460.251,48</b>	K <b>493.783,53</b>	<b>3.352.100,00</b>	<b>283.390,31</b>	<b>0,00</b>
	<b>Ausgaben</b>	K <b>81.235,81</b>	<b>3.387.622,90</b>	<b>3.416.586,65</b>	K <b>52.272,06</b>	<b>3.598.800,00</b>	<b>7.424,45</b>	<b>6.744,19</b>
	<b>Überschuss / Zuschussbedarf</b>	K <b>253.352,93</b>	<b>231.823,37</b>	<b>43.664,83</b>	K <b>441.511,47</b>	<b>-246.700,00</b>	<b>-218.601,55</b>	<b>-6.744,19</b>
	<b><u>Abschluss 4abschnitt 7000</u></b>							
	<b>Einnahmen</b>	K <b>334.588,74</b>	<b>3.619.446,27</b>	<b>3.460.251,48</b>	K <b>493.783,53</b>	<b>3.352.100,00</b>	<b>283.390,31</b>	<b>0,00</b>
	<b>Ausgaben</b>	K <b>81.235,81</b>	<b>3.387.622,90</b>	<b>3.416.586,65</b>	K <b>52.272,06</b>	<b>3.598.800,00</b>	<b>7.424,45</b>	<b>6.744,19</b>
	<b>Überschuss / Zuschussbedarf</b>	K <b>253.352,93</b>	<b>231.823,37</b>	<b>43.664,83</b>	K <b>441.511,47</b>	<b>-246.700,00</b>	<b>-218.601,55</b>	<b>-6.744,19</b>
	<b><u>Abschluss Oberabschnitt 700</u></b>							
	<b>Einnahmen</b>	K <b>334.588,74</b>	<b>3.619.446,27</b>	<b>3.460.251,48</b>	K <b>493.783,53</b>	<b>3.352.100,00</b>	<b>283.390,31</b>	<b>0,00</b>
	<b>Ausgaben</b>	K <b>81.235,81</b>	<b>3.387.622,90</b>	<b>3.416.586,65</b>	K <b>52.272,06</b>	<b>3.598.800,00</b>	<b>7.424,45</b>	<b>6.744,19</b>
							<b>-218.601,55</b>	

**Einzelplan Haushaltsrechnung  
Verwaltungshaushalt 2018  
in - € -**

**70000 Abwasserbeseitigung**

Nr.	Bezeichnung	Reste vom Vorjahr K = Kassenreste H = Haushaltsreste	Soll = Einnahmen = Ausgaben ./. Haushaltsreste vom Vorjahr + neue Haushalts- reste (H)	Ist	Neue Reste K = Kassenreste H = Haushaltsreste	Planvergleich		
						Haushaltsansatz	Soll (Spalte 3) Mehr (+) Weniger (-) als Ansatz (Spalte 6)	Zulässige Mehrausgaben  Üpl./Apl.bewilligte oder nach § 17 GemHVO
0	1	2	3	4	5	6	7	8
	<b>Überschuss / Zuschussbedarf</b>	K 253.352,93	231.823,37	43.664,83	K 441.511,47	-246.700,00	275.965,86 202.557,51	-6.744,19
	<b><u>Abschluss Abschnitt 70</u></b>							
	<b>Einnahmen</b>	K 334.588,74	3.619.446,27	3.460.251,48	K 493.783,53	3.352.100,00	283.390,31 -16.044,04	0,00
	<b>Ausgaben</b>	K 81.235,81	3.387.622,90	3.416.586,65	K 52.272,06	3.598.800,00	7.424,45 -218.601,55	6.744,19
	<b>Überschuss / Zuschussbedarf</b>	K 253.352,93	231.823,37	43.664,83	K 441.511,47	-246.700,00	275.965,86 202.557,51	-6.744,19

**Einzelplan Haushaltsrechnung  
Verwaltungshaushalt 2018  
in - € -**

7 Öffentliche Einrichtungen, Wirtschaftsförderung  
72 Abfallbeseitigung  
**72100 Abfallbeseitigung**

Nr.	Bezeichnung	Reste vom Vorjahr K = Kassenreste H = Haushaltsreste	Soll = Einnahmen = Ausgaben ./. Haushaltsreste vom Vorjahr + neue Haushalts- reste (H)	Ist	Neue Reste K = Kassenreste H = Haushaltsreste	Planvergleich		
						Haushaltsansatz	Soll (Spalte 3) Mehr (+) Weniger (-) als Ansatz (Spalte 6)	Zulässige Mehrausgaben  Üpl./Apl.bewilligte oder nach § 17 GemHVO
0	1	2	3	4	5	6	7	8
	<b>Einnahmen</b>							
11000	Abfallbeseitigungsgebühren	K 61.159,50	1.146.945,84	1.152.934,26	K 55.171,08	1.160.000,00	-13.054,16	0,00
11010	Einnahmen aus Verwertung Pa- pier/Schrott/E-Geräte	K 19.656,53	93.696,16	107.618,15	K 5.734,54	100.000,00	-6.303,84	0,00
15500	Vermischte Einnahmen	0,00	286,80	0,00	K 286,80	0,00	286,80	0,00
16960	Innere Verrechnungen Windeleimer	0,00	99.350,40	99.350,40	0,00	78.000,00	21.350,40	0,00
	<b>Einnahmen</b>	<b>K 80.816,03</b>	<b>1.340.279,20</b>	<b>1.359.902,81</b>	<b>K 61.192,42</b>	<b>1.338.000,00</b>	<b>2.279,20</b>	<b>0,00</b>
	<b>Ausgaben</b>							
54000	Bewirtschaftungskosten	0,00	322,03	322,03	0,00	0,00	322,03	0,00
57000	Behälterverwaltung und -austausch	K 659,62	12.906,88	12.706,13	K 860,37	16.000,00	-3.093,12	0,00
58300	Biomüll	K 43.767,19	616.156,95	627.166,66	K 32.757,48	620.000,00	-3.843,05	15.000,00
58310	Restmüll	K 28.182,02	367.184,61	366.959,16	K 28.407,47	360.000,00	7.184,61	0,00
58320	Papier	K 9.701,30	117.407,22	117.255,35	K 9.853,17	110.000,00	7.407,22	0,00
58330	Sperrmüll	0,00	60.658,87	60.658,87	0,00	60.000,00	658,87	0,00
58340	Altholz	0,00	50.776,00	50.691,89	K 84,11	57.000,00	-6.224,00	0,00
58350	Grünschnitt	0,00	4.731,27	4.731,27	0,00	9.000,00	-4.268,73	0,00
58370	E-Schrott	K 345,91	8.997,47	8.832,02	K 511,36	7.000,00	1.997,47	0,00
58390	Bildschirme	K 328,68	4.810,21	4.824,59	K 314,30	4.500,00	310,21	0,00
58400	Elektrogroßschrott	K 186,83	12.307,57	11.376,60	K 1.117,80	9.100,00	3.207,57	0,00
58410	Kühlgeräte	K 1.142,40	10.643,84	10.922,75	K 863,49	7.500,00	3.143,84	0,00
58420	Grünschnittannahme Hebsack	K 1.438,47	46.964,24	46.393,85	K 2.008,86	42.000,00	4.964,24	0,00
65000	Geschäftsbedarf	0,00	1.674,12	1.674,12	0,00	2.500,00	-825,88	0,00
65500	Sachverständigen- und Gerichtskosten	0,00	14.500,08	14.500,08	0,00	14.500,00	0,08	0,08
67910	Innere Verrechnungen Personalleis- tungen	0,00	36.521,96	36.521,96	0,00	36.500,00	21,96	0,00
67920	Innere Verrechnungen Technische Dienste	0,00	10.200,08	10.200,08	0,00	0,00	10.200,08	0,00

**Einzelplan Haushaltsrechnung  
Verwaltungshaushalt 2018  
in - € -**

**72100 Abfallbeseitigung**

Nr.	Bezeichnung	Reste vom Vorjahr K = Kassenreste H = Haushaltsreste	Soll = Einnahmen = Ausgaben ./. Haushaltsreste vom Vorjahr + neue Haushalts- reste (H)	Ist	Neue Reste K = Kassenreste H = Haushaltsreste	Planvergleich			
						Haushaltsansatz	Soll (Spalte 3) Mehr (+) Weniger (-) als Ansatz (Spalte 6)	Zulässige Mehrausgaben	
								Üpl./Apl.bewilligte oder nach § 17 GemHVO	
0	1	2	3	4	5	6	7	8	
67990	Innere Leistungsverrechnung		0,00	16.299,84	16.299,84	0,00	20.300,00	-4.000,16	0,00
	<b>Ausgaben</b>	K	<b>85.752,42</b>	<b>1.393.063,24</b>	<b>1.402.037,25</b>	K <b>76.778,41</b>	<b>1.375.900,00</b>	<b>17.163,24</b>	<b>15.000,08</b>
	<u><b>Abschluss UA 72100</b></u>								
	<b>Einnahmen</b>	K	<b>80.816,03</b>	<b>1.340.279,20</b>	<b>1.359.902,81</b>	K <b>61.192,42</b>	<b>1.338.000,00</b>	<b>21.637,20</b>	<b>0,00</b>
	<b>Ausgaben</b>	K	<b>85.752,42</b>	<b>1.393.063,24</b>	<b>1.402.037,25</b>	K <b>76.778,41</b>	<b>1.375.900,00</b>	<b>39.418,18</b>	<b>15.000,08</b>
	<b>Überschuss / Zuschussbedarf</b>	K	<b>-4.936,39</b>	<b>-52.784,04</b>	<b>-42.134,44</b>	K <b>-15.585,99</b>	<b>-37.900,00</b>	<b>-17.780,98</b>	<b>-15.000,08</b>
	<u><b>Abschluss 4abschnitt 7210</b></u>							<b>2.896,94</b>	
	<b>Einnahmen</b>	K	<b>80.816,03</b>	<b>1.340.279,20</b>	<b>1.359.902,81</b>	K <b>61.192,42</b>	<b>1.338.000,00</b>	<b>21.637,20</b>	<b>0,00</b>
	<b>Ausgaben</b>	K	<b>85.752,42</b>	<b>1.393.063,24</b>	<b>1.402.037,25</b>	K <b>76.778,41</b>	<b>1.375.900,00</b>	<b>39.418,18</b>	<b>15.000,08</b>
	<b>Überschuss / Zuschussbedarf</b>	K	<b>-4.936,39</b>	<b>-52.784,04</b>	<b>-42.134,44</b>	K <b>-15.585,99</b>	<b>-37.900,00</b>	<b>-17.780,98</b>	<b>-15.000,08</b>
	<u><b>Abschluss Oberabschnitt 721</b></u>							<b>2.896,94</b>	
	<b>Einnahmen</b>	K	<b>80.816,03</b>	<b>1.340.279,20</b>	<b>1.359.902,81</b>	K <b>61.192,42</b>	<b>1.338.000,00</b>	<b>21.637,20</b>	<b>0,00</b>
	<b>Ausgaben</b>	K	<b>85.752,42</b>	<b>1.393.063,24</b>	<b>1.402.037,25</b>	K <b>76.778,41</b>	<b>1.375.900,00</b>	<b>39.418,18</b>	<b>15.000,08</b>
	<b>Überschuss / Zuschussbedarf</b>	K	<b>-4.936,39</b>	<b>-52.784,04</b>	<b>-42.134,44</b>	K <b>-15.585,99</b>	<b>-37.900,00</b>	<b>-17.780,98</b>	<b>-15.000,08</b>
	<u><b>Abschluss Abschnitt 72</b></u>							<b>2.896,94</b>	
	<b>Einnahmen</b>	K	<b>80.816,03</b>	<b>1.340.279,20</b>	<b>1.359.902,81</b>	K <b>61.192,42</b>	<b>1.338.000,00</b>	<b>21.637,20</b>	<b>0,00</b>
	<b>Ausgaben</b>	K	<b>85.752,42</b>	<b>1.393.063,24</b>	<b>1.402.037,25</b>	K <b>76.778,41</b>	<b>1.375.900,00</b>	<b>39.418,18</b>	<b>15.000,08</b>
	<b>Überschuss / Zuschussbedarf</b>	K	<b>-4.936,39</b>	<b>-52.784,04</b>	<b>-42.134,44</b>	K <b>-15.585,99</b>	<b>-37.900,00</b>	<b>-17.780,98</b>	<b>-15.000,08</b>

**Einzelplan Haushaltsrechnung  
Verwaltungshaushalt 2018  
in - € -**

### Einzelplan Haushaltsrechnung Verwaltungshaushalt 2018 in - € -

7 Öffentliche Einrichtungen, Wirtschaftsförderung  
73 Märkte  
73100 Krämermarkt

Nr.	Bezeichnung	Reste vom Vorjahr K = Kassenreste H = Haushaltsreste	Soll = Einnahmen = Ausgaben ./. Haushaltsreste vom Vorjahr + neue Haushalts- reste (H)	Ist	Neue Reste K = Kassenreste H = Haushaltsreste	Planvergleich		
						Haushaltsansatz	Soll (Spalte 3) Mehr (+) Weniger (-) als Ansatz (Spalte 6)	Zulässige Mehrausgaben  Üpl./Apl.bewilligte oder nach § 17 GemHVO
0	1	2	3	4	5	6	7	8
	<b><u>Einnahmen</u></b>							
11000	Marktgebühren	K 342,00	4.775,50	4.705,50	K 412,00	5.000,00	-224,50	0,00
15000	Kostenersätze Strom	0,00	342,00	342,00	0,00	300,00	42,00	0,00
	<b>Einnahmen</b>	<b>K 342,00</b>	<b>5.117,50</b>	<b>5.047,50</b>	<b>K 412,00</b>	<b>5.300,00</b>	<b>-182,50</b>	<b>0,00</b>
	<b><u>Ausgaben</u></b>							
41400	Vergütung der Beschäftigten	0,00	1.281,77	1.281,77	0,00	1.400,00	-118,23	0,00
43400	Zusatzversorgungskasse - Beschäftigte	0,00	132,56	132,56	0,00	200,00	-67,44	0,00
44400	Sozialversicherung - Beschäftigte	0,00	230,01	227,35	K 2,66	300,00	-69,99	0,00
54000	Bewirtschaftungskosten	K 20,21	295,71	244,01	K 71,91	900,00	-604,29	0,00
57500	Betriebsaufwand	K 1.652,68	4.131,70	5.784,38	0,00	3.500,00	631,70	1.000,00
65400	Dienstreisen	0,00	11,55	11,55	0,00	100,00	-88,45	0,00
67920	Innere Verrechnungen Technische Dienste	0,00	3.206,61	3.206,61	0,00	3.300,00	-93,39	0,00
67990	Innere Leistungsverrechnung	0,00	756,62	756,62	0,00	700,00	56,62	0,00
	<b>Ausgaben</b>	<b>K 1.672,89</b>	<b>10.046,53</b>	<b>11.644,85</b>	<b>K 74,57</b>	<b>10.400,00</b>	<b>-353,47</b>	<b>1.000,00</b>
	<b><u>Abschluss UA 73100</u></b>							
	<b>Einnahmen</b>	<b>K 342,00</b>	<b>5.117,50</b>	<b>5.047,50</b>	<b>K 412,00</b>	<b>5.300,00</b>	<b>42,00</b>	<b>0,00</b>
	<b>Ausgaben</b>	<b>K 1.672,89</b>	<b>10.046,53</b>	<b>11.644,85</b>	<b>K 74,57</b>	<b>10.400,00</b>	<b>688,32</b>	<b>1.000,00</b>
	<b>Überschuss / Zuschussbedarf</b>	<b>K -1.330,89</b>	<b>-4.929,03</b>	<b>-6.597,35</b>	<b>K 337,43</b>	<b>-5.100,00</b>	<b>-1.041,79</b>	<b>-1.000,00</b>
							<b>817,29</b>	
	<b><u>Abschluss 4abschnitt 7310</u></b>							
	<b>Einnahmen</b>	<b>K 342,00</b>	<b>5.117,50</b>	<b>5.047,50</b>	<b>K 412,00</b>	<b>5.300,00</b>	<b>42,00</b>	<b>0,00</b>
	<b>Ausgaben</b>	<b>K 1.672,89</b>	<b>10.046,53</b>	<b>11.644,85</b>	<b>K 74,57</b>	<b>10.400,00</b>	<b>-224,50</b>	<b>1.000,00</b>

**Einzelplan Haushaltsrechnung  
Verwaltungshaushalt 2018  
in - € -**

**73100 Krämermarkt**

Nr.	Bezeichnung	Reste vom Vorjahr K = Kassenreste H = Haushaltsreste	Soll = <u>Einnahmen</u> = Ausgaben ./. Haushaltsreste vom Vorjahr + neue Haushalts- reste (H)	Ist	Neue Reste K = Kassenreste H = Haushaltsreste	Planvergleich		
						Haushaltsansatz	Soll (Spalte 3) Mehr (+) Weniger (-) als Ansatz (Spalte 6)	Zulässige Mehrausgaben  Üpl./Apl.bewilligte oder nach § 17 GemHVO
0	1	2	3	4	5	6	7	8
	<b>Überschuss / Zuschussbedarf</b>	K <b>-1.330,89</b>	<b>-4.929,03</b>	<b>-6.597,35</b>	K <b>337,43</b>	<b>-5.100,00</b>	<b>-1.041,79</b> <b>-646,32</b> <b>817,29</b>	<b>-1.000,00</b>

**Einzelplan Haushaltsrechnung  
Verwaltungshaushalt 2018  
in - € -**

7 Öffentliche Einrichtungen, Wirtschaftsförderung  
73 Märkte  
**73110 Wochenmarkt**

Nr.	Bezeichnung	Reste vom Vorjahr K = Kassenreste H = Haushaltsreste	Soll = Einnahmen = Ausgaben ./. Haushaltsreste vom Vorjahr + neue Haushalts- reste (H)	Ist	Neue Reste K = Kassenreste H = Haushaltsreste	Planvergleich		
						Haushaltsansatz	Soll (Spalte 3) Mehr (+) Weniger (-) als Ansatz (Spalte 6)	Zulässige Mehrausgaben  Üpl./Apl.bewilligte oder nach § 17 GemHVO
0	1	2	3	4	5	6	7	8
	<b><u>Einnahmen</u></b>							
11000	Marktgebühren	K 772,00	1.347,00	1.210,00	K 909,00	1.300,00	47,00	0,00
15000	Kostenersätze Strom	K 108,00	162,00	118,00	K 152,00	300,00	-138,00	0,00
	<b>Einnahmen</b>	<b>K 880,00</b>	<b>1.509,00</b>	<b>1.328,00</b>	<b>K 1.061,00</b>	<b>1.600,00</b>	<b>-91,00</b>	<b>0,00</b>
	<b><u>Ausgaben</u></b>							
54000	Bewirtschaftungskosten	K 179,41	288,78	479,41	K -11,22	400,00	-111,22	0,00
67910	Innere Verrechnungen Personalleistungen	0,00	1.500,00	1.500,00	0,00	1.500,00	0,00	0,00
67990	Innere Leistungsverrechnung	0,00	145,90	145,90	0,00	100,00	45,90	0,00
	<b>Ausgaben</b>	<b>K 179,41</b>	<b>1.934,68</b>	<b>2.125,31</b>	<b>K -11,22</b>	<b>2.000,00</b>	<b>-65,32</b>	<b>0,00</b>
	<b><u>Abschluss UA 73110</u></b>							
	<b>Einnahmen</b>	<b>K 880,00</b>	<b>1.509,00</b>	<b>1.328,00</b>	<b>K 1.061,00</b>	<b>1.600,00</b>	<b>47,00</b>	<b>0,00</b>
	<b>Ausgaben</b>	<b>K 179,41</b>	<b>1.934,68</b>	<b>2.125,31</b>	<b>K -11,22</b>	<b>2.000,00</b>	<b>45,90</b>	<b>0,00</b>
	<b>Überschuss / Zuschussbedarf</b>	<b>K 700,59</b>	<b>-425,68</b>	<b>-797,31</b>	<b>K 1.072,22</b>	<b>-400,00</b>	<b>1,10</b>	<b>0,00</b>
							<b>-26,78</b>	
	<b><u>Abschluss 4abschnitt 7311</u></b>							
	<b>Einnahmen</b>	<b>K 880,00</b>	<b>1.509,00</b>	<b>1.328,00</b>	<b>K 1.061,00</b>	<b>1.600,00</b>	<b>47,00</b>	<b>0,00</b>
	<b>Ausgaben</b>	<b>K 179,41</b>	<b>1.934,68</b>	<b>2.125,31</b>	<b>K -11,22</b>	<b>2.000,00</b>	<b>45,90</b>	<b>0,00</b>
	<b>Überschuss / Zuschussbedarf</b>	<b>K 700,59</b>	<b>-425,68</b>	<b>-797,31</b>	<b>K 1.072,22</b>	<b>-400,00</b>	<b>1,10</b>	<b>0,00</b>
							<b>-26,78</b>	
	<b><u>Abschluss Oberabschnitt 731</u></b>							
	<b>Einnahmen</b>	<b>K 1.222,00</b>	<b>6.626,50</b>	<b>6.375,50</b>	<b>K 1.473,00</b>	<b>6.900,00</b>	<b>89,00</b>	<b>0,00</b>



**Einzelplan Haushaltsrechnung  
Verwaltungshaushalt 2018  
in - € -**

**73110 Wochenmarkt**

Nr.	Bezeichnung	Reste vom Vorjahr K = Kassenreste H = Haushaltsreste	Soll = Einnahmen = Ausgaben ./. Haushaltsreste vom Vorjahr + neue Haushalts- reste (H)	Ist	Neue Reste K = Kassenreste H = Haushaltsreste	Planvergleich		
						Haushaltsansatz	Soll (Spalte 3) Mehr (+) Weniger (-) als Ansatz (Spalte 6)	Zulässige Mehrausgaben  Üpl./Apl.bewilligte oder nach § 17 GemHVO
0	1	2	3	4	5	6	7	8
	<b>Ausgaben</b>	K 1.852,30	11.981,21	13.770,16	K 63,35	12.400,00	-362,50 734,22	1.000,00
	<b>Überschuss / Zuschussbedarf</b>	K -630,30	-5.354,71	-7.394,66	K 1.409,65	-5.500,00	-1.153,01 -645,22 790,51	-1.000,00
	<b><u>Abschluss Abschnitt 73</u></b>							
	<b>Einnahmen</b>	K 1.222,00	6.626,50	6.375,50	K 1.473,00	6.900,00	89,00	0,00
	<b>Ausgaben</b>	K 1.852,30	11.981,21	13.770,16	K 63,35	12.400,00	-362,50 734,22	1.000,00
	<b>Überschuss / Zuschussbedarf</b>	K -630,30	-5.354,71	-7.394,66	K 1.409,65	-5.500,00	-1.153,01 -645,22 790,51	-1.000,00

# Einzelplan Haushaltsrechnung Verwaltungshaushalt 2018 in - € -

7 Öffentliche Einrichtungen, Wirtschaftsförderung  
75 Bestattungswesen  
75100 **Bestattungswesen**

Nr.	Bezeichnung	Reste vom Vorjahr K = Kassenreste H = Haushaltsreste	Soll = Einnahmen = Ausgaben ./. Haushaltsreste vom Vorjahr + neue Haushalts- reste (H)	Ist	Neue Reste K = Kassenreste H = Haushaltsreste	Planvergleich		
						Haushaltsansatz	Soll (Spalte 3) Mehr (+) Weniger (-) als Ansatz (Spalte 6)	Zulässige Mehrausgaben  Üpl./Apl.bewilligte oder nach § 17 GemHVO
0	1	2	3	4	5	6	7	8
	<b>Einnahmen</b>							
11000	Gebühren	K 16.272,32	126.038,55	129.901,67	K 12.409,20	120.000,00	6.038,55	0,00
15500	Vermischte Einnahmen	0,00	1.080,69	1.080,69	0,00	500,00	580,69	0,00
17100	Zuweisungen vom Land	0,00	839,17	839,17	0,00	800,00	39,17	0,00
17700	Zuweisungen von Dritten, Spenden	0,00	165,00	165,00	0,00	0,00	165,00	0,00
27700	Auflösung von Zuweisungen und Zuschüssen	0,00	7.309,00	7.309,00	0,00	7.300,00	9,00	0,00
	<b>Einnahmen</b>	<b>K 16.272,32</b>	<b>135.432,41</b>	<b>139.295,53</b>	<b>K 12.409,20</b>	<b>128.600,00</b>	<b>6.832,41</b>	<b>0,00</b>
	<b>Ausgaben</b>							
50000	Gebäudeunterhaltung	K 444,12	18.365,03	18.809,15	0,00	30.000,00	-11.634,97	0,00
51000	Unterhaltung der Friedhofsanlagen	K 2.334,25	74.437,49	70.381,28	K 6.390,46	72.000,00	2.437,49	165,00
52500	Geräteunterhaltung	0,00	0,00	0,00	0,00	100,00	-100,00	0,00
53000	Mieten, Pachten	0,00	998,78	998,78	0,00	1.000,00	-1,22	0,00
54000	Bewirtschaftungskosten	K 489,66	33.465,67	33.441,11	K 514,22	32.500,00	965,67	0,00
58000	Leistungsvergütung an Unternehmen	K 941,89	31.761,81	30.833,33	K 1.870,37	45.000,00	-13.238,19	0,00
64200	Versicherungen	0,00	8.445,74	8.445,74	0,00	9.000,00	-554,26	0,00
65000	Geschäftsbedarf	0,00	11,90	11,90	0,00	500,00	-488,10	0,00
66100	Mitgliedsbeiträge an Verbände u. Vereine	0,00	100,00	100,00	0,00	100,00	0,00	0,00
67910	Innere Verrechnungen Personalleistungen	0,00	24.650,09	24.650,09	0,00	24.600,00	50,09	0,00
67920	Innere Verrechnungen Technische Dienste	0,00	198.256,78	198.256,78	0,00	180.000,00	18.256,78	0,00
67940	Innere Verrechnungen EDV	0,00	875,84	875,84	0,00	1.000,00	-124,16	0,00
67980	Innere Verrechnungen Telekom-mun.u.Druck	0,00	194,60	194,60	0,00	200,00	-5,40	0,00
67990	Innere Leistungsverrechnung	0,00	3.857,54	3.857,54	0,00	2.900,00	957,54	0,00
68100	AfA für Grundstücke u.grundst.gl.Rechte	0,00	58.283,97	58.283,97	0,00	58.100,00	183,97	0,00

**Einzelplan Haushaltsrechnung  
Verwaltungshaushalt 2018  
in - € -**

**75100 Bestattungswesen**

Nr.	Bezeichnung	Reste vom Vorjahr K = Kassenreste H = Haushaltsreste	Soll = Einnahmen = Ausgaben ./. Haushaltsreste vom Vorjahr + neue Haushalts- reste (H)	Ist	Neue Reste K = Kassenreste H = Haushaltsreste	Planvergleich		
						Haushaltsansatz	Soll (Spalte 3) Mehr (+) Weniger (-) als Ansatz (Spalte 6)	Zulässige Mehrausgaben
								Üpl./Apl.bewilligte oder nach § 17 GemHVO
0	1	2	3	4	5	6	7	8
68200	Abschreibungen für bewegliche Sachen	0,00	1.297,00	1.297,00	0,00	1.900,00	-603,00	0,00
68500	Verzinsung des Anlagekapitals	0,00	40.092,00	40.092,00	0,00	42.200,00	-2.108,00	0,00
	<b>Ausgaben</b>	<b>K 4.209,92</b>	<b>495.094,24</b>	<b>490.529,11</b>	<b>K 8.775,05</b>	<b>501.100,00</b>	<b>-6.005,76</b>	<b>165,00</b>
	<b><u>Abschluss UA 75100</u></b>							
	<b>Einnahmen</b>	<b>K 16.272,32</b>	<b>135.432,41</b>	<b>139.295,53</b>	<b>K 12.409,20</b>	<b>128.600,00</b>	<b>6.832,41</b>	<b>0,00</b>
	<b>Ausgaben</b>	<b>K 4.209,92</b>	<b>495.094,24</b>	<b>490.529,11</b>	<b>K 8.775,05</b>	<b>501.100,00</b>	<b>22.851,54</b>	<b>165,00</b>
	<b>Überschuss / Zuschussbedarf</b>	<b>K 12.062,40</b>	<b>-359.661,83</b>	<b>-351.233,58</b>	<b>K 3.634,15</b>	<b>-372.500,00</b>	<b>-16.019,13</b>	<b>-165,00</b>
	<b><u>Abschluss 4abschnitt 7510</u></b>						<b>28.857,30</b>	
	<b>Einnahmen</b>	<b>K 16.272,32</b>	<b>135.432,41</b>	<b>139.295,53</b>	<b>K 12.409,20</b>	<b>128.600,00</b>	<b>6.832,41</b>	<b>0,00</b>
	<b>Ausgaben</b>	<b>K 4.209,92</b>	<b>495.094,24</b>	<b>490.529,11</b>	<b>K 8.775,05</b>	<b>501.100,00</b>	<b>22.851,54</b>	<b>165,00</b>
	<b>Überschuss / Zuschussbedarf</b>	<b>K 12.062,40</b>	<b>-359.661,83</b>	<b>-351.233,58</b>	<b>K 3.634,15</b>	<b>-372.500,00</b>	<b>-16.019,13</b>	<b>-165,00</b>
	<b><u>Abschluss Oberabschnitt 751</u></b>						<b>28.857,30</b>	
	<b>Einnahmen</b>	<b>K 16.272,32</b>	<b>135.432,41</b>	<b>139.295,53</b>	<b>K 12.409,20</b>	<b>128.600,00</b>	<b>6.832,41</b>	<b>0,00</b>
	<b>Ausgaben</b>	<b>K 4.209,92</b>	<b>495.094,24</b>	<b>490.529,11</b>	<b>K 8.775,05</b>	<b>501.100,00</b>	<b>22.851,54</b>	<b>165,00</b>
	<b>Überschuss / Zuschussbedarf</b>	<b>K 12.062,40</b>	<b>-359.661,83</b>	<b>-351.233,58</b>	<b>K 3.634,15</b>	<b>-372.500,00</b>	<b>-16.019,13</b>	<b>-165,00</b>
	<b><u>Abschluss Abschnitt 75</u></b>						<b>28.857,30</b>	
	<b>Einnahmen</b>	<b>K 16.272,32</b>	<b>135.432,41</b>	<b>139.295,53</b>	<b>K 12.409,20</b>	<b>128.600,00</b>	<b>6.832,41</b>	<b>0,00</b>
	<b>Ausgaben</b>	<b>K 4.209,92</b>	<b>495.094,24</b>	<b>490.529,11</b>	<b>K 8.775,05</b>	<b>501.100,00</b>	<b>22.851,54</b>	<b>165,00</b>
	<b>Überschuss / Zuschussbedarf</b>	<b>K 12.062,40</b>	<b>-359.661,83</b>	<b>-351.233,58</b>	<b>K 3.634,15</b>	<b>-372.500,00</b>	<b>-16.019,13</b>	<b>-165,00</b>

**Einzelplan Haushaltsrechnung  
Verwaltungshaushalt 2018  
in - € -**

75100 Bestattungswesen		Reste vom Vorjahr K = Kassenreste H = Haushaltsreste	Soll = <u>Einnahmen</u> = Ausgaben ./. Haushaltsreste vom Vorjahr + neue Haushalts- reste (H)	Ist	Neue Reste K = Kassenreste H = Haushaltsreste	Planvergleich		
Nr.	Bezeichnung					Haushaltsansatz	Soll (Spalte 3) Mehr (+) Weniger (-) als Ansatz (Spalte 6)	Zulässige Mehrausgaben
								Üpl./Apl.bewilligte oder nach § 17 GemHVO
0	1	2	3	4	5	6	7	8
							<b>28.857,30</b>	

**Einzelplan Haushaltsrechnung  
Verwaltungshaushalt 2018  
in - € -**

7 Öffentliche Einrichtungen, Wirtschaftsförderung  
76 Sonstige öffentliche Einrichtungen  
**76120 Breitbandversorgung**

Nr.	Bezeichnung	Reste vom Vorjahr K = Kassenreste H = Haushaltsreste	Soll = Einnahmen = Ausgaben ./. Haushaltsreste vom Vorjahr + neue Haushalts- reste (H)	Ist	Neue Reste K = Kassenreste H = Haushaltsreste	Planvergleich		
						Haushaltsansatz	Soll (Spalte 3) Mehr (+) Weniger (-) als Ansatz (Spalte 6)	Zulässige Mehrausgaben  Üpl./Apl.bewilligte oder nach § 17 GemHVO
0	1	2	3	4	5	6	7	8
	<b><u>Einnahmen</u></b>							
14000	Mieten, Pachten	K 8.420,59	8.420,59	16.841,18	0,00	8.400,00	20,59	0,00
27700	Auflösung von Zuweisungen und Zuschüssen	0,00	32.432,00	32.432,00	0,00	45.300,00	-12.868,00	0,00
	<b>Einnahmen</b>	<b>K 8.420,59</b>	<b>40.852,59</b>	<b>49.273,18</b>	<b>0,00</b>	<b>53.700,00</b>	<b>-12.847,41</b>	<b>0,00</b>
	<b><u>Ausgaben</u></b>							
60000	Breitbandversorgung	K 2.970,80	6.072,04	7.515,00	K 1.527,84	10.000,00	-3.927,96	0,00
65510	Sachverständigen- und Gerichtskosten	0,00	1.117,51	558,13	K 559,38	0,00	1.117,51	0,00
67990	Innere Leistungsverrechnung	0,00	89,92	89,92	0,00	0,00	89,92	0,00
68100	AfA für Grundstücke u.grundst.gl.Rechte	0,00	71.639,00	71.639,00	0,00	81.700,00	-10.061,00	0,00
68500	Verzinsung des Anlagekapitals	0,00	9.594,00	9.594,00	0,00	51.900,00	-42.306,00	0,00
	<b>Ausgaben</b>	<b>K 2.970,80</b>	<b>88.512,47</b>	<b>89.396,05</b>	<b>K 2.087,22</b>	<b>143.600,00</b>	<b>-55.087,53</b>	<b>0,00</b>
	<b><u>Abschluss UA 76120</u></b>							
	<b>Einnahmen</b>	<b>K 8.420,59</b>	<b>40.852,59</b>	<b>49.273,18</b>	<b>K 0,00</b>	<b>53.700,00</b>	<b>20,59</b>	<b>0,00</b>
	<b>Ausgaben</b>	<b>K 2.970,80</b>	<b>88.512,47</b>	<b>89.396,05</b>	<b>K 2.087,22</b>	<b>143.600,00</b>	<b>1.207,43</b>	<b>0,00</b>
	<b>Überschuss / Zuschussbedarf</b>	<b>K 5.449,79</b>	<b>-47.659,88</b>	<b>-40.122,87</b>	<b>K -2.087,22</b>	<b>-89.900,00</b>	<b>-1.186,84</b>	<b>0,00</b>
							<b>43.426,96</b>	
	<b><u>Abschluss 4abschnitt 7612</u></b>							
	<b>Einnahmen</b>	<b>K 8.420,59</b>	<b>40.852,59</b>	<b>49.273,18</b>	<b>K 0,00</b>	<b>53.700,00</b>	<b>20,59</b>	<b>0,00</b>
	<b>Ausgaben</b>	<b>K 2.970,80</b>	<b>88.512,47</b>	<b>89.396,05</b>	<b>K 2.087,22</b>	<b>143.600,00</b>	<b>1.207,43</b>	<b>0,00</b>
	<b>Überschuss / Zuschussbedarf</b>	<b>K 5.449,79</b>	<b>-47.659,88</b>	<b>-40.122,87</b>	<b>K -2.087,22</b>	<b>-89.900,00</b>	<b>-1.186,84</b>	<b>0,00</b>
							<b>43.426,96</b>	

**Einzelplan Haushaltsrechnung  
Verwaltungshaushalt 2018  
in - € -**

**76120 Breitbandversorgung**

Nr.	Bezeichnung	Reste vom Vorjahr K = Kassenreste H = Haushaltsreste	Soll = Einnahmen = Ausgaben ./. Haushaltsreste vom Vorjahr + neue Haushalts- reste (H)	Ist	Neue Reste K = Kassenreste H = Haushaltsreste	Planvergleich		
						Haushaltsansatz	Soll (Spalte 3) Mehr (+) Weniger (-) als Ansatz (Spalte 6)	Zulässige Mehrausgaben  Üpl./Apl.bewilligte oder nach § 17 GemHVO
0	1	2	3	4	5	6	7	8
	<b><u>Abschluss Oberabschnitt 761</u></b>							
	<b>Einnahmen</b>	K 8.420,59	40.852,59	49.273,18	K 0,00	53.700,00	20,59 -12.868,00	0,00
	<b>Ausgaben</b>	K 2.970,80	88.512,47	89.396,05	K 2.087,22	143.600,00	1.207,43 -56.294,96	0,00
	<b>Überschuss / Zuschussbedarf</b>	K 5.449,79	-47.659,88	-40.122,87	K -2.087,22	-89.900,00	-1.186,84 43.426,96	0,00

**Einzelplan Haushaltsrechnung  
Verwaltungshaushalt 2018  
in - € -**

7 Öffentliche Einrichtungen, Wirtschaftsförderung  
76 Sonstige öffentliche Einrichtungen  
**76210 Öffentliche Waagen**

Nr.	Bezeichnung	Reste vom Vorjahr K = Kassenreste H = Haushaltsreste	Soll = Einnahmen = Ausgaben ./. Haushaltsreste vom Vorjahr + neue Haushalts- reste (H)	Ist	Neue Reste K = Kassenreste H = Haushaltsreste	Planvergleich		
						Haushaltsansatz	Soll (Spalte 3) Mehr (+) Weniger (-) als Ansatz (Spalte 6)	Zulässige Mehrausgaben  Üpl./Apl.bewilligte oder nach § 17 GemHVO
0	1	2	3	4	5	6	7	8
	<b><u>Einnahmen</u></b>							
11000	Benutzungsgebühren	K 11,00	10,00	11,00	K 10,00	0,00	10,00	0,00
	<b>Einnahmen</b>	<b>K 11,00</b>	<b>10,00</b>	<b>11,00</b>	<b>K 10,00</b>	<b>0,00</b>	<b>10,00</b>	<b>0,00</b>
	<b><u>Ausgaben</u></b>							
57500	Entschädigung Waagmeister	K 5,50	5,00	5,50	K 5,00	100,00	-95,00	0,00
67990	Innere Leistungsverrechnung	0,00	17,15	17,15	0,00	0,00	17,15	0,00
	<b>Ausgaben</b>	<b>K 5,50</b>	<b>22,15</b>	<b>22,65</b>	<b>K 5,00</b>	<b>100,00</b>	<b>-77,85</b>	<b>0,00</b>
	<b><u>Abschluss UA 76210</u></b>							
	<b>Einnahmen</b>	<b>K 11,00</b>	<b>10,00</b>	<b>11,00</b>	<b>K 10,00</b>	<b>0,00</b>	<b>10,00</b>	<b>0,00</b>
	<b>Ausgaben</b>	<b>K 5,50</b>	<b>22,15</b>	<b>22,65</b>	<b>K 5,00</b>	<b>100,00</b>	<b>17,15</b>	<b>0,00</b>
	<b>Überschuss / Zuschussbedarf</b>	<b>K 5,50</b>	<b>-12,15</b>	<b>-11,65</b>	<b>K 5,00</b>	<b>-100,00</b>	<b>-7,15</b>	<b>0,00</b>
							<b>95,00</b>	
	<b><u>Abschluss 4abschnitt 7621</u></b>							
	<b>Einnahmen</b>	<b>K 11,00</b>	<b>10,00</b>	<b>11,00</b>	<b>K 10,00</b>	<b>0,00</b>	<b>10,00</b>	<b>0,00</b>
	<b>Ausgaben</b>	<b>K 5,50</b>	<b>22,15</b>	<b>22,65</b>	<b>K 5,00</b>	<b>100,00</b>	<b>17,15</b>	<b>0,00</b>
	<b>Überschuss / Zuschussbedarf</b>	<b>K 5,50</b>	<b>-12,15</b>	<b>-11,65</b>	<b>K 5,00</b>	<b>-100,00</b>	<b>-7,15</b>	<b>0,00</b>
							<b>95,00</b>	
	<b><u>Abschluss Oberabschnitt 762</u></b>							
	<b>Einnahmen</b>	<b>K 11,00</b>	<b>10,00</b>	<b>11,00</b>	<b>K 10,00</b>	<b>0,00</b>	<b>10,00</b>	<b>0,00</b>
	<b>Ausgaben</b>	<b>K 5,50</b>	<b>22,15</b>	<b>22,65</b>	<b>K 5,00</b>	<b>100,00</b>	<b>17,15</b>	<b>0,00</b>
							<b>-95,00</b>	

**Einzelplan Haushaltsrechnung  
Verwaltungshaushalt 2018  
in - € -**

**76210 Öffentliche Waagen**

Nr.	Bezeichnung	Reste vom Vorjahr K = Kassenreste H = Haushaltsreste	Soll = <u>Einnahmen</u> = Ausgaben ./. Haushaltsreste vom Vorjahr + neue Haushalts- reste (H)	Ist	Neue Reste K = Kassenreste H = Haushaltsreste	Planvergleich		
						Haushaltsansatz	Soll (Spalte 3) Mehr (+) Weniger (-) als Ansatz (Spalte 6)	Zulässige Mehrausgaben  Üpl./Apl.bewilligte oder nach § 17 GemHVO
0	1	2	3	4	5	6	7	8
	<b>Überschuss / Zuschussbedarf</b>	K <b>5,50</b>	<b>-12,15</b>	<b>-11,65</b>	K <b>5,00</b>	<b>-100,00</b>	<b>-7,15</b> <b>95,00</b>	<b>0,00</b>



**Einzelplan Haushaltsrechnung  
Verwaltungshaushalt 2018  
in - € -**

7 Öffentliche Einrichtungen, Wirtschaftsförderung  
76 Sonstige öffentliche Einrichtungen  
**76300 Anschlagsäulen**

Nr.	Bezeichnung	Reste vom Vorjahr K = Kassenreste H = Haushaltsreste	Soll = Einnahmen = Ausgaben ./. Haushaltsreste vom Vorjahr + neue Haushalts- reste (H)	Ist	Neue Reste K = Kassenreste H = Haushaltsreste	Planvergleich		
						Haushaltsansatz	Soll (Spalte 3) Mehr (+) Weniger (-) als Ansatz (Spalte 6)	Zulässige Mehrausgaben  Üpl./Apl.bewilligte oder nach § 17 GemHVO
0	1	2	3	4	5	6	7	8
	<b><u>Einnahmen</u></b>							
14000	Mieten, Pachten	K 3.334,16	2.987,83	3.334,16	K 2.987,83	2.500,00	487,83	0,00
	<b>Einnahmen</b>	<b>K 3.334,16</b>	<b>2.987,83</b>	<b>3.334,16</b>	<b>K 2.987,83</b>	<b>2.500,00</b>	<b>487,83</b>	<b>0,00</b>
	<b><u>Ausgaben</u></b>							
51000	Unterhaltung	0,00	0,00	0,00	0,00	500,00	-500,00	0,00
67990	Innere Leistungsverrechnung	0,00	22,74	22,74	0,00	0,00	22,74	0,00
	<b>Ausgaben</b>	<b>0,00</b>	<b>22,74</b>	<b>22,74</b>	<b>0,00</b>	<b>500,00</b>	<b>-477,26</b>	<b>0,00</b>
	<b><u>Abschluss UA 76300</u></b>							
	<b>Einnahmen</b>	<b>K 3.334,16</b>	<b>2.987,83</b>	<b>3.334,16</b>	<b>K 2.987,83</b>	<b>2.500,00</b>	<b>487,83</b>	<b>0,00</b>
	<b>Ausgaben</b>	<b>K 0,00</b>	<b>22,74</b>	<b>22,74</b>	<b>K 0,00</b>	<b>500,00</b>	<b>22,74</b>	<b>0,00</b>
	<b>Überschuss / Zuschussbedarf</b>	<b>K 3.334,16</b>	<b>2.965,09</b>	<b>3.311,42</b>	<b>K 2.987,83</b>	<b>2.000,00</b>	<b>465,09</b>	<b>0,00</b>
							<b>500,00</b>	
	<b><u>Abschluss 4abschnitt 7630</u></b>							
	<b>Einnahmen</b>	<b>K 3.334,16</b>	<b>2.987,83</b>	<b>3.334,16</b>	<b>K 2.987,83</b>	<b>2.500,00</b>	<b>487,83</b>	<b>0,00</b>
	<b>Ausgaben</b>	<b>K 0,00</b>	<b>22,74</b>	<b>22,74</b>	<b>K 0,00</b>	<b>500,00</b>	<b>22,74</b>	<b>0,00</b>
	<b>Überschuss / Zuschussbedarf</b>	<b>K 3.334,16</b>	<b>2.965,09</b>	<b>3.311,42</b>	<b>K 2.987,83</b>	<b>2.000,00</b>	<b>465,09</b>	<b>0,00</b>
							<b>500,00</b>	
	<b><u>Abschluss Oberabschnitt 763</u></b>							
	<b>Einnahmen</b>	<b>K 3.334,16</b>	<b>2.987,83</b>	<b>3.334,16</b>	<b>K 2.987,83</b>	<b>2.500,00</b>	<b>487,83</b>	<b>0,00</b>
	<b>Ausgaben</b>	<b>K 0,00</b>	<b>22,74</b>	<b>22,74</b>	<b>K 0,00</b>	<b>500,00</b>	<b>22,74</b>	<b>0,00</b>
							<b>-500,00</b>	

**Einzelplan Haushaltsrechnung  
Verwaltungshaushalt 2018  
in - € -**

76300		Anschlagsäulen						
Nr.	Bezeichnung	Reste vom Vorjahr K = Kassenreste H = Haushaltsreste	Soll = <u>Einnahmen</u> = Ausgaben ./. Haushaltsreste vom Vorjahr + neue Haushalts- reste (H)	Ist	Neue Reste K = Kassenreste H = Haushaltsreste	Planvergleich		
						Haushaltsansatz	Soll (Spalte 3) Mehr (+) Weniger (-) als Ansatz (Spalte 6)	Zulässige Mehrausgaben  Üpl./Apl.bewilligte oder nach § 17 GemHVO
0	1	2	3	4	5	6	7	8
	<b>Überschuss / Zuschussbedarf</b>	K <b>3.334,16</b>	<b>2.965,09</b>	<b>3.311,42</b>	K <b>2.987,83</b>	<b>2.000,00</b>	<b>465,09</b> <b>500,00</b>	<b>0,00</b>

**Einzelplan Haushaltsrechnung  
Verwaltungshaushalt 2018  
in - € -**

7 Öffentliche Einrichtungen, Wirtschaftsförderung  
76 Sonstige öffentliche Einrichtungen  
**76500 Öffentliche Bedürfnisanstalten**

Nr.	Bezeichnung	Reste vom Vorjahr K = Kassenreste H = Haushaltsreste	Soll = Einnahmen = Ausgaben ./. Haushaltsreste vom Vorjahr + neue Haushalts- reste (H)	Ist	Neue Reste K = Kassenreste H = Haushaltsreste	Planvergleich		
						Haushaltsansatz	Soll (Spalte 3) Mehr (+) Weniger (-) als Ansatz (Spalte 6)	Zulässige Mehrausgaben  Üpl./Apl.bewilligte oder nach § 17 GemHVO
0	1	2	3	4	5	6	7	8
	<b><u>Einnahmen</u></b>							
11000	Benutzungsgebühren	0,00	1.498,95	1.498,95	0,00	2.000,00	-501,05	0,00
	<b>Einnahmen</b>	<b>0,00</b>	<b>1.498,95</b>	<b>1.498,95</b>	<b>0,00</b>	<b>2.000,00</b>	<b>-501,05</b>	<b>0,00</b>
	<b><u>Ausgaben</u></b>							
50000	Gebäudeunterhaltung	K 1.040,00	273,77	1.073,77	K 240,00	3.000,00	-2.726,23	0,00
54000	Bewirtschaftungskosten	K 493,93	8.610,88	8.095,85	K 1.008,96	7.200,00	1.410,88	0,00
64200	Versicherungen	0,00	122,32	122,32	0,00	200,00	-77,68	0,00
67920	Innere Verrechnungen Technische Dienste	0,00	75,60	75,60	0,00	1.200,00	-1.124,40	0,00
67990	Innere Leistungsverrechnung	0,00	319,45	319,45	0,00	200,00	119,45	0,00
	<b>Ausgaben</b>	<b>K 1.533,93</b>	<b>9.402,02</b>	<b>9.686,99</b>	<b>K 1.248,96</b>	<b>11.800,00</b>	<b>-2.397,98</b>	<b>0,00</b>
	<b><u>Abschluss UA 76500</u></b>							
	<b>Einnahmen</b>	<b>K 0,00</b>	<b>1.498,95</b>	<b>1.498,95</b>	<b>K 0,00</b>	<b>2.000,00</b>	<b>0,00</b>	<b>0,00</b>
	<b>Ausgaben</b>	<b>K 1.533,93</b>	<b>9.402,02</b>	<b>9.686,99</b>	<b>K 1.248,96</b>	<b>11.800,00</b>	<b>1.530,33</b>	<b>0,00</b>
	<b>Überschuss / Zuschussbedarf</b>	<b>K -1.533,93</b>	<b>-7.903,07</b>	<b>-8.188,04</b>	<b>K -1.248,96</b>	<b>-9.800,00</b>	<b>-1.530,33</b>	<b>0,00</b>
							<b>3.427,26</b>	
	<b><u>Abschluss 4abschnitt 7650</u></b>							
	<b>Einnahmen</b>	<b>K 0,00</b>	<b>1.498,95</b>	<b>1.498,95</b>	<b>K 0,00</b>	<b>2.000,00</b>	<b>0,00</b>	<b>0,00</b>
	<b>Ausgaben</b>	<b>K 1.533,93</b>	<b>9.402,02</b>	<b>9.686,99</b>	<b>K 1.248,96</b>	<b>11.800,00</b>	<b>1.530,33</b>	<b>0,00</b>
	<b>Überschuss / Zuschussbedarf</b>	<b>K -1.533,93</b>	<b>-7.903,07</b>	<b>-8.188,04</b>	<b>K -1.248,96</b>	<b>-9.800,00</b>	<b>-1.530,33</b>	<b>0,00</b>
							<b>3.427,26</b>	
	<b><u>Abschluss Oberabschnitt 765</u></b>							

### Einzelplan Haushaltsrechnung Verwaltungshaushalt 2018 in - € -

## 76500 Öffentliche Bedürfnisanstalten

Nr.	Bezeichnung	Reste vom Vorjahr K = Kassenreste H = Haushaltsreste	Soll = Einnahmen = Ausgaben ./. Haushaltsreste vom Vorjahr + neue Haushalts- reste (H)	Ist	Neue Reste K = Kassenreste H = Haushaltsreste	Planvergleich		
						Haushaltsansatz	Soll (Spalte 3) Mehr (+) Weniger (-) als Ansatz (-) (Spalte 6)	Zulässige Mehrausgaben  Üpl./Apl.bewilligte oder nach § 17 GemHVO
0	1	2	3	4	5	6	7	8
	<b>Einnahmen</b>	K 0,00	1.498,95	1.498,95	K 0,00	2.000,00	0,00	0,00
	<b>Ausgaben</b>	K 1.533,93	9.402,02	9.686,99	K 1.248,96	11.800,00	-501,05	0,00
	<b>Überschuss / Zuschussbedarf</b>	K -1.533,93	-7.903,07	-8.188,04	K -1.248,96	-9.800,00	-3.928,31	0,00
	<b>Überschuss / Zuschussbedarf</b>						-1.530,33	0,00
	<b>Überschuss / Zuschussbedarf</b>						3.427,26	
	<b>Abschluss Abschnitt 76</b>							
	<b>Einnahmen</b>	K 11.765,75	45.349,37	54.117,29	K 2.997,83	58.200,00	518,42	0,00
	<b>Ausgaben</b>	K 4.510,23	97.959,38	99.128,43	K 3.341,18	156.000,00	-13.369,05	0,00
	<b>Überschuss / Zuschussbedarf</b>	K 7.255,52	-52.610,01	-45.011,14	K -343,35	-97.800,00	2.777,65	0,00
	<b>Überschuss / Zuschussbedarf</b>						-60.818,27	0,00
	<b>Überschuss / Zuschussbedarf</b>						-2.259,23	0,00
	<b>Überschuss / Zuschussbedarf</b>						47.449,22	

**Einzelplan Haushaltsrechnung  
Verwaltungshaushalt 2018  
in - € -**

7 Öffentliche Einrichtungen, Wirtschaftsförderung  
77 Hilfsbetriebe der Verwaltung  
**77100 Technische Dienste**

Nr.	Bezeichnung	Reste vom Vorjahr K = Kassenreste H = Haushaltsreste	Soll = Einnahmen = Ausgaben ./. Haushaltsreste vom Vorjahr + neue Haushalts- reste (H)	Ist	Neue Reste K = Kassenreste H = Haushaltsreste	Planvergleich		
						Haushaltsansatz	Soll (Spalte 3) Mehr (+) Weniger (-) als Ansatz (Spalte 6)	Zulässige Mehrausgaben  Üpl./Apl.bewilligte oder nach § 17 GemHVO
0	1	2	3	4	5	6	7	8
	<b><u>Einnahmen</u></b>							
11200	Benutzungs- und Leistungsentgelte	K 24.997,86	85.051,66	103.678,15	K 6.371,37	70.000,00	15.051,66	0,00
13000	Verkaufserlöse und Eigenerzeugung	K 209,45	1.022,40	1.231,85	0,00	1.000,00	22,40	0,00
13010	Sonstige Verkaufserlöse	0,00	934,58	934,58	0,00	0,00	934,58	0,00
15000	Kostensätze	K 21.487,76	627,29	21.982,35	K 132,70	5.000,00	-4.372,71	0,00
15010	Kostensätze für Dienstkleidung	0,00	1.370,00	1.370,00	0,00	1.200,00	170,00	0,00
15100	Versicherungsleist. für Schadensfälle	0,00	3.636,69	160,00	K 3.476,69	0,00	3.636,69	0,00
16100	Erstattungen vom Land	K 6.766,89	27.067,56	27.067,56	K 6.766,89	12.000,00	15.067,56	0,00
16920	Innere Verrechnungen Technische Dienste	0,00	1.735.258,96	1.735.258,96	0,00	1.712.500,00	22.758,96	0,00
	<b>Einnahmen</b>	K <b>53.461,96</b>	<b>1.854.969,14</b>	<b>1.891.683,45</b>	K <b>16.747,65</b>	<b>1.801.700,00</b>	<b>53.269,14</b>	<b>0,00</b>
	<b><u>Ausgaben</u></b>							
41400	Vergütung der Beschäftigten	0,00	1.050.275,65	1.049.948,86	K 326,79	1.188.900,00	-138.624,35	0,00
43400	Zusatzversorgungskasse - Beschäftigte	0,00	103.419,28	103.419,28	0,00	119.500,00	-16.080,72	0,00
44400	Sozialversicherung - Beschäftigte	0,00	212.428,78	212.338,30	K 90,48	242.500,00	-30.071,22	0,00
45000	Beihilfen, Unterstützung u.dgl.	0,00	569,62	503,72	K 65,90	100,00	469,62	0,00
50000	Gebäudeunterhaltung	K 4.067,05						
		H 141.291,37	-39.029,49	106.188,93	K 140,00	30.000,00	-69.029,49	0,00
51000	Anlagenunterhaltung	K 4.968,73	9.275,98	13.980,18	K 264,53	25.000,00	-15.724,02	0,00
52000	Beschaffungen	0,00	5.811,39	4.434,32	K 1.377,07	6.000,00	-188,61	0,00
52500	Unterhaltung von Einrichtungen	H 7.710,92	-2.006,14	5.704,78	0,00	5.000,00	-7.006,14	0,00
53000	Mieten, Pachten	0,00	16.605,96	16.605,96	0,00	18.000,00	-1.394,04	0,00
54000	Bewirtschaftungskosten	K 210,90	40.657,43	40.074,37	K 793,96	43.500,00	-2.842,57	0,00
55000	Haltung von Fahrzeugen	K 2.009,04						
		H 1.237,53	53.661,43	53.501,14	K 3.406,86	55.000,00	-1.338,57	0,00
56000	Dienst- und Schutzkleidung	K 1.228,69	23.503,36	23.356,58	K 1.375,47	26.000,00	-2.496,64	0,00
56200	Aus- und Fortbildung	H 2.500,00	3.280,65	5.780,65	0,00	10.000,00	-6.719,35	0,00

### Einzelplan Haushaltsrechnung Verwaltungshaushalt 2018 in - € -

**77100 Technische Dienste**

Nr.	Bezeichnung	Reste vom Vorjahr K = Kassenreste H = Haushaltsreste	Soll = Einnahmen = Ausgaben ./. Haushaltsreste vom Vorjahr + neue Haushalts- reste (H)	Ist	Neue Reste K = Kassenreste H = Haushaltsreste	Planvergleich		
						Haushaltsansatz	Soll (Spalte 3) Mehr (+) Weniger (-) als Ansatz (Spalte 6)	Zulässige Mehrausgaben
								Üpl./Apl.bewilligte oder nach § 17 GemHVO
0	1	2	3	4	5	6	7	8
57500	Betriebsaufwand	K 1.799,24 H 1.000,00						
			61.139,10	62.703,24	K 1.235,10	63.000,00	-1.860,90	0,00
64200	Versicherungen	0,00	32.738,36	32.663,52	K 74,84	33.000,00	-261,64	0,00
64210	Schadensfälle	0,00	1.586,12	1.586,12	0,00	0,00	1.586,12	0,00
65000	Geschäftsbedarf	0,00	242,94	242,94	0,00	700,00	-457,06	0,00
65400	Fahrtkosten	0,00	16,25	16,25	0,00	4.500,00	-4.483,75	0,00
66100	Mitgliedsbeiträge an Verbände u. Ver- eine	0,00	30,00	30,00	0,00	100,00	-70,00	0,00
67920	Innere Verrechnungen Technische Dienste	0,00	0,00	0,00	0,00	1.500,00	-1.500,00	0,00
67940	Innere Verrechnungen EDV	0,00	7.895,96	7.895,96	0,00	8.200,00	-304,04	0,00
67980	Innere Verrechnungen Telekom- mun.u.Druck	0,00	3.046,33	3.046,33	0,00	3.500,00	-453,67	0,00
67990	Innere Leistungsverrechnung	0,00	38.145,06	38.145,06	0,00	35.900,00	2.245,06	0,00
68100	AfA für Grundstücke u.grundst.gl.Rechte	0,00	42.967,00	42.967,00	0,00	43.000,00	-33,00	0,00
68200	Abschreibungen für bewegliche Sachen	0,00	147.534,84	147.534,84	0,00	162.400,00	-14.865,16	0,00
68500	Verzinsung des Anlagekapitals	0,00	45.956,00	45.956,00	0,00	50.800,00	-4.844,00	0,00
	<b>Ausgaben</b>	K <b>14.283,65</b> H <b>153.739,82</b>	<b>1.859.751,86</b>	<b>2.018.624,33</b>	K <b>9.151,00</b>	<b>2.176.100,00</b>	<b>-316.348,14</b>	<b>0,00</b>
	<b>Abschluss UA 77100</b>							
	<b>Einnahmen</b>	K <b>53.461,96</b> H <b>0,00</b>	<b>1.854.969,14</b>	<b>1.891.683,45</b>	K <b>16.747,65</b>	<b>1.801.700,00</b>	<b>57.641,85</b> <b>-4.372,71</b>	<b>0,00</b>
	<b>Ausgaben</b>	K <b>14.283,65</b> H <b>153.739,82</b>	<b>1.859.751,86</b>	<b>2.018.624,33</b>	K <b>9.151,00</b>	<b>2.176.100,00</b>	<b>4.300,80</b> <b>-320.648,94</b>	<b>0,00</b>
	<b>Überschuss / Zuschussbedarf</b>	K <b>39.178,31</b> H <b>-153.739,82</b>	<b>-4.782,72</b>	<b>-126.940,88</b>	K <b>7.596,65</b>	<b>-374.400,00</b>	<b>53.341,05</b> <b>316.276,23</b>	<b>0,00</b>
	<b>Abschluss 4abschnitt 7710</b>							
	<b>Einnahmen</b>	K <b>53.461,96</b> H <b>0,00</b>	<b>1.854.969,14</b>	<b>1.891.683,45</b>	K <b>16.747,65</b>	<b>1.801.700,00</b>	<b>57.641,85</b> <b>-4.372,71</b>	<b>0,00</b>
	<b>Ausgaben</b>	K <b>14.283,65</b>	<b>1.859.751,86</b>	<b>2.018.624,33</b>	K <b>9.151,00</b>	<b>2.176.100,00</b>	<b>4.300,80</b>	<b>0,00</b>

**Einzelplan Haushaltsrechnung  
Verwaltungshaushalt 2018  
in - € -**

**77100 Technische Dienste**

Nr.	Bezeichnung	Reste vom Vorjahr K = Kassenreste H = Haushaltsreste	Soll = Einnahmen = Ausgaben ./. Haushaltsreste vom Vorjahr + neue Haushalts- reste (H)	Ist	Neue Reste K = Kassenreste H = Haushaltsreste	Planvergleich		
						Haushaltsansatz	Soll (Spalte 3) Mehr (+) Weniger (-) als Ansatz (Spalte 6)	Zulässige Mehrausgaben  Üpl./Apl.bewilligte oder nach § 17 GemHVO
0	1	2	3	4	5	6	7	8
	<b>Überschuss / Zuschussbedarf</b>	H 153.739,82 K 39.178,31 H -153.739,82	-4.782,72	-126.940,88	K 7.596,65	-374.400,00	-320.648,94 53.341,05 316.276,23	0,00
	<b><u>Abschluss Oberabschnitt 771</u></b>							
	<b>Einnahmen</b>	K 53.461,96 H 0,00	1.854.969,14	1.891.683,45	K 16.747,65	1.801.700,00	57.641,85 -4.372,71	0,00
	<b>Ausgaben</b>	K 14.283,65 H 153.739,82	1.859.751,86	2.018.624,33	K 9.151,00	2.176.100,00	4.300,80 -320.648,94	0,00
	<b>Überschuss / Zuschussbedarf</b>	K 39.178,31 H -153.739,82	-4.782,72	-126.940,88	K 7.596,65	-374.400,00	53.341,05 316.276,23	0,00
	<b><u>Abschluss Abschnitt 77</u></b>							
	<b>Einnahmen</b>	K 53.461,96 H 0,00	1.854.969,14	1.891.683,45	K 16.747,65	1.801.700,00	57.641,85 -4.372,71	0,00
	<b>Ausgaben</b>	K 14.283,65 H 153.739,82	1.859.751,86	2.018.624,33	K 9.151,00	2.176.100,00	4.300,80 -320.648,94	0,00
	<b>Überschuss / Zuschussbedarf</b>	K 39.178,31 H -153.739,82	-4.782,72	-126.940,88	K 7.596,65	-374.400,00	53.341,05 316.276,23	0,00

# Einzelplan Haushaltsrechnung Verwaltungshaushalt 2018 in - € -

7 Öffentliche Einrichtungen, Wirtschaftsförderung  
78 Förderung der Land- und Forstwirtschaft  
**78000 Allgemeine Förderung der Land- und Forstwirtschaft**

Nr.	Bezeichnung	Reste vom Vorjahr K = Kassenreste H = Haushaltsreste	Soll = Einnahmen = Ausgaben ./. Haushaltsreste vom Vorjahr + neue Haushalts- reste (H)	Ist	Neue Reste K = Kassenreste H = Haushaltsreste	Planvergleich		
						Haushaltsansatz	Soll (Spalte 3) Mehr (+) Weniger (-) als Ansatz (Spalte 6)	Zulässige Mehrausgaben  Üpl./Apl.bewilligte oder nach § 17 GemHVO
0	1	2	3	4	5	6	7	8
	<b><u>Ausgaben</u></b>							
66100	Mitgliedsbeiträge an Verbände u. Ver- eine	0,00	64,00	64,00	0,00	100,00	-36,00	0,00
67990	Innere Leistungsverrechnung	0,00	19,59	19,59	0,00	0,00	19,59	0,00
70000	Zuschüsse an Vereine	0,00	235,19	235,19	0,00	300,00	-64,81	0,00
	<b>Ausgaben</b>	<b>0,00</b>	<b>318,78</b>	<b>318,78</b>	<b>0,00</b>	<b>400,00</b>	<b>-81,22</b>	<b>0,00</b>
	<b><u>Abschluss UA 78000</u></b>							
	<b>Einnahmen</b>	<b>0,00</b>	<b>0,00</b>	<b>0,00</b>	<b>0,00</b>	<b>0,00</b>	<b>0,00</b>	<b>0,00</b>
	<b>Ausgaben</b>	<b>0,00</b>	<b>318,78</b>	<b>318,78</b>	<b>0,00</b>	<b>400,00</b>	<b>19,59</b>	<b>0,00</b>
	<b>Überschuss / Zuschussbedarf</b>	<b>0,00</b>	<b>-318,78</b>	<b>-318,78</b>	<b>0,00</b>	<b>-400,00</b>	<b>-100,81</b>	<b>0,00</b>
	<b><u>Abschluss 4abschnitt 7800</u></b>						<b>100,81</b>	
	<b>Einnahmen</b>	<b>0,00</b>	<b>0,00</b>	<b>0,00</b>	<b>0,00</b>	<b>0,00</b>	<b>0,00</b>	<b>0,00</b>
	<b>Ausgaben</b>	<b>0,00</b>	<b>318,78</b>	<b>318,78</b>	<b>0,00</b>	<b>400,00</b>	<b>19,59</b>	<b>0,00</b>
	<b>Überschuss / Zuschussbedarf</b>	<b>0,00</b>	<b>-318,78</b>	<b>-318,78</b>	<b>0,00</b>	<b>-400,00</b>	<b>-100,81</b>	<b>0,00</b>
	<b><u>Abschluss Oberabschnitt 780</u></b>						<b>100,81</b>	
	<b>Einnahmen</b>	<b>0,00</b>	<b>0,00</b>	<b>0,00</b>	<b>0,00</b>	<b>0,00</b>	<b>0,00</b>	<b>0,00</b>
	<b>Ausgaben</b>	<b>0,00</b>	<b>318,78</b>	<b>318,78</b>	<b>0,00</b>	<b>400,00</b>	<b>19,59</b>	<b>0,00</b>
	<b>Überschuss / Zuschussbedarf</b>	<b>0,00</b>	<b>-318,78</b>	<b>-318,78</b>	<b>0,00</b>	<b>-400,00</b>	<b>-100,81</b>	<b>0,00</b>
							<b>100,81</b>	



**Einzelplan Haushaltsrechnung  
Verwaltungshaushalt 2018  
in - € -**

7 Öffentliche Einrichtungen, Wirtschaftsförderung  
78 Förderung der Land- und Forstwirtschaft  
**78100 Förderung der Grünlandbewirtschaftung**

Nr.	Bezeichnung	Reste vom Vorjahr K = Kassenreste H = Haushaltsreste	Soll = Einnahmen = Ausgaben ./. Haushaltsreste vom Vorjahr + neue Haushalts- reste (H)	Ist	Neue Reste K = Kassenreste H = Haushaltsreste	Planvergleich		
						Haushaltsansatz	Soll (Spalte 3) Mehr (+) Weniger (-) als Ansatz (Spalte 6)	Zulässige Mehrausgaben  Üpl./Apl.bewilligte oder nach § 17 GemHVO
0	1	2	3	4	5	6	7	8
	<b><u>Ausgaben</u></b>							
67990	Innere Leistungsverrechnung	0,00	38,14	38,14	0,00	0,00	38,14	0,00
71700	Zuschüsse Grünlandbewirtschaftung	K 932,00	8.708,00	9.640,00	0,00	11.000,00	-2.292,00	0,00
	<b>Ausgaben</b>	<b>K 932,00</b>	<b>8.746,14</b>	<b>9.678,14</b>	<b>0,00</b>	<b>11.000,00</b>	<b>-2.253,86</b>	<b>0,00</b>
	<b><u>Abschluss UA 78100</u></b>							
	<b>Einnahmen</b>	<b>K 0,00</b>	<b>0,00</b>	<b>0,00</b>	<b>0,00</b>	<b>0,00</b>	<b>0,00</b>	<b>0,00</b>
	<b>Ausgaben</b>	<b>K 932,00</b>	<b>8.746,14</b>	<b>9.678,14</b>	<b>0,00</b>	<b>11.000,00</b>	<b>38,14</b>	<b>0,00</b>
	<b>Überschuss / Zuschussbedarf</b>	<b>K -932,00</b>	<b>-8.746,14</b>	<b>-9.678,14</b>	<b>0,00</b>	<b>-11.000,00</b>	<b>-2.292,00</b>	<b>0,00</b>
							<b>-38,14</b>	
							<b>2.292,00</b>	
	<b><u>Abschluss 4abschnitt 7810</u></b>							
	<b>Einnahmen</b>	<b>K 0,00</b>	<b>0,00</b>	<b>0,00</b>	<b>0,00</b>	<b>0,00</b>	<b>0,00</b>	<b>0,00</b>
	<b>Ausgaben</b>	<b>K 932,00</b>	<b>8.746,14</b>	<b>9.678,14</b>	<b>0,00</b>	<b>11.000,00</b>	<b>38,14</b>	<b>0,00</b>
	<b>Überschuss / Zuschussbedarf</b>	<b>K -932,00</b>	<b>-8.746,14</b>	<b>-9.678,14</b>	<b>0,00</b>	<b>-11.000,00</b>	<b>-2.292,00</b>	<b>0,00</b>
							<b>-38,14</b>	
							<b>2.292,00</b>	
	<b><u>Abschluss Oberabschnitt 781</u></b>							
	<b>Einnahmen</b>	<b>K 0,00</b>	<b>0,00</b>	<b>0,00</b>	<b>0,00</b>	<b>0,00</b>	<b>0,00</b>	<b>0,00</b>
	<b>Ausgaben</b>	<b>K 932,00</b>	<b>8.746,14</b>	<b>9.678,14</b>	<b>0,00</b>	<b>11.000,00</b>	<b>38,14</b>	<b>0,00</b>
	<b>Überschuss / Zuschussbedarf</b>	<b>K -932,00</b>	<b>-8.746,14</b>	<b>-9.678,14</b>	<b>0,00</b>	<b>-11.000,00</b>	<b>-2.292,00</b>	<b>0,00</b>
							<b>-38,14</b>	
							<b>2.292,00</b>	

**Einzelplan Haushaltsrechnung  
Verwaltungshaushalt 2018  
in - € -**

7 Öffentliche Einrichtungen, Wirtschaftsförderung  
78 Förderung der Land- und Forstwirtschaft  
78300 **Feld- und Wirtschaftswege**

Nr.	Bezeichnung	Reste vom Vorjahr K = Kassenreste H = Haushaltsreste	Soll = Einnahmen = Ausgaben ./. Haushaltsreste vom Vorjahr + neue Haushalts- reste (H)	Ist	Neue Reste K = Kassenreste H = Haushaltsreste	Planvergleich		
						Haushaltsansatz	Soll (Spalte 3) Mehr (+) Weniger (-) als Ansatz (Spalte 6)	Zulässige Mehrausgaben  Üpl./Apl.bewilligte oder nach § 17 GemHVO
0	1	2	3	4	5	6	7	8
	<b>Ausgaben</b>							
51000	Anlagenunterhaltung	K 202,90	54.270,32	54.473,22	0,00	60.000,00	-5.729,68	0,00
67920	Innere Verrechnungen Technische Dienste	0,00	50.863,89	50.863,89	0,00	70.000,00	-19.136,11	0,00
67990	Innere Leistungsverrechnung	0,00	172,85	172,85	0,00	300,00	-127,15	0,00
	<b>Ausgaben</b>	<b>K 202,90</b>	<b>105.307,06</b>	<b>105.509,96</b>	<b>0,00</b>	<b>130.300,00</b>	<b>-24.992,94</b>	<b>0,00</b>
	<b>Abschluss UA 78300</b>							
	<b>Einnahmen</b>	<b>K 0,00</b>	<b>0,00</b>	<b>0,00</b>	<b>0,00</b>	<b>0,00</b>	<b>0,00</b>	<b>0,00</b>
	<b>Ausgaben</b>	<b>K 202,90</b>	<b>105.307,06</b>	<b>105.509,96</b>	<b>0,00</b>	<b>130.300,00</b>	<b>0,00</b>	<b>0,00</b>
	<b>Überschuss / Zuschussbedarf</b>	<b>K -202,90</b>	<b>-105.307,06</b>	<b>-105.509,96</b>	<b>0,00</b>	<b>-130.300,00</b>	<b>24.992,94</b>	<b>0,00</b>
	<b>Abschluss 4abschnitt 7830</b>							
	<b>Einnahmen</b>	<b>K 0,00</b>	<b>0,00</b>	<b>0,00</b>	<b>0,00</b>	<b>0,00</b>	<b>0,00</b>	<b>0,00</b>
	<b>Ausgaben</b>	<b>K 202,90</b>	<b>105.307,06</b>	<b>105.509,96</b>	<b>0,00</b>	<b>130.300,00</b>	<b>0,00</b>	<b>0,00</b>
	<b>Überschuss / Zuschussbedarf</b>	<b>K -202,90</b>	<b>-105.307,06</b>	<b>-105.509,96</b>	<b>0,00</b>	<b>-130.300,00</b>	<b>24.992,94</b>	<b>0,00</b>
	<b>Abschluss Oberabschnitt 783</b>							
	<b>Einnahmen</b>	<b>K 0,00</b>	<b>0,00</b>	<b>0,00</b>	<b>0,00</b>	<b>0,00</b>	<b>0,00</b>	<b>0,00</b>
	<b>Ausgaben</b>	<b>K 202,90</b>	<b>105.307,06</b>	<b>105.509,96</b>	<b>0,00</b>	<b>130.300,00</b>	<b>0,00</b>	<b>0,00</b>
	<b>Überschuss / Zuschussbedarf</b>	<b>K -202,90</b>	<b>-105.307,06</b>	<b>-105.509,96</b>	<b>0,00</b>	<b>-130.300,00</b>	<b>24.992,94</b>	<b>0,00</b>

**Einzelplan Haushaltsrechnung  
Verwaltungshaushalt 2018  
in - € -**

**78300 Feld- und Wirtschaftswege**

Nr.	Bezeichnung	Reste vom Vorjahr K = Kassenreste H = Haushaltsreste	Soll = Einnahmen = Ausgaben ./. Haushaltsreste vom Vorjahr + neue Haushalts- reste (H)	Ist	Neue Reste K = Kassenreste H = Haushaltsreste	Planvergleich		
						Haushaltsansatz	Soll (Spalte 3) Mehr (+) Weniger (-) als Ansatz (Spalte 6)	Zulässige Mehrausgaben  Üpl./Apl.bewilligte oder nach § 17 GemHVO
0	1	2	3	4	5	6	7	8
	<b>Abschluss Abschnitt 78</b>							
	Einnahmen	K 0,00	0,00	0,00	0,00	0,00	0,00 0,00	0,00
	Ausgaben	K 1.134,90	114.371,98	115.506,88	0,00	141.700,00	57,73 -27.385,75	0,00
	Überschuss / Zuschussbedarf	K -1.134,90	-114.371,98	-115.506,88	0,00	-141.700,00	-57,73 27.385,75	0,00

**Einzelplan Haushaltsrechnung  
Verwaltungshaushalt 2018  
in - € -**

7 Öffentliche Einrichtungen, Wirtschaftsförderung  
79 Fremdenverkehr, Stadtmarketing, Förder.v.Wirtschaft u.Verkehr  
**79000 Fremdenverkehr**

Nr.	Bezeichnung	Reste vom Vorjahr K = Kassenreste H = Haushaltsreste	Soll = Einnahmen = Ausgaben ./. Haushaltsreste vom Vorjahr + neue Haushalts- reste (H)	Ist	Neue Reste K = Kassenreste H = Haushaltsreste	Planvergleich		
						Haushaltsansatz	Soll (Spalte 3) Mehr (+) Weniger (-) als Ansatz (Spalte 6)	Zulässige Mehrausgaben  Üpl./Apl.bewilligte oder nach § 17 GemHVO
0	1	2	3	4	5	6	7	8
	<b><u>Einnahmen</u></b>							
11000	Benutzungsgebühren	K 250,00	3.210,26	3.460,26	0,00	2.200,00	1.010,26	0,00
11010	Teilnahmegebühren Ausflugsfahrten	0,00	21.759,82	21.759,82	0,00	20.000,00	1.759,82	0,00
12000	Kurtaxe	K 1.213,27	49.832,45	49.504,56	K 1.541,16	46.500,00	3.332,45	0,00
13000	Verkaufserlöse Werbematerial	K 189,95	945,61	1.135,56	0,00	1.500,00	-554,39	0,00
13050	Werbeanzeigen, Einträge Imageprospekt	K 311,12	14.213,21	13.454,33	K 1.070,00	14.000,00	213,21	0,00
15000	Kostenersätze	0,00	53,86	53,86	0,00	0,00	53,86	0,00
16800	Erstattungen Tourismus Stockach e.V.	0,00	5.882,35	5.882,35	0,00	5.800,00	82,35	0,00
16810	Provisionen aus Vorverkäufen für Dritte	K 206,29	171,04	373,43	K 3,90	200,00	-28,96	0,00
17710	Zuweisungen von Dritten, Ausflugsreihe	0,00	1.176,47	1.176,47	0,00	0,00	1.176,47	0,00
27700	Auflösung von Zuweisungen und Zuschüssen	0,00	2.426,00	2.426,00	0,00	2.400,00	26,00	0,00
	<b>Einnahmen</b>	<b>K 2.170,63</b>	<b>99.671,07</b>	<b>99.226,64</b>	<b>K 2.615,06</b>	<b>92.600,00</b>	<b>7.071,07</b>	<b>0,00</b>
	<b><u>Ausgaben</u></b>							
41400	Vergütung der Beschäftigten	0,00	93.980,32	93.980,32	0,00	103.000,00	-9.019,68	0,00
43400	Zusatzversorgungskasse - Beschäftigte	0,00	8.949,53	8.949,53	0,00	9.800,00	-850,47	0,00
44400	Sozialversicherung - Beschäftigte	0,00	18.894,33	18.894,33	0,00	20.100,00	-1.205,67	0,00
45000	Beihilfen, Unterstützung u.dgl.	0,00	3,99	3,99	0,00	100,00	-96,01	0,00
52000	Beschaffungen	H 3.228,69	-2.590,38	638,31	0,00	1.000,00	-3.590,38	0,00
52500	Unterhaltung von Einrichtungen	K 100,00						
		H 20.243,29	-7.245,45	13.097,84	0,00	1.000,00	-8.245,45	0,00
56200	Aus- und Fortbildung	0,00	4.164,50	4.164,50	0,00	1.100,00	3.064,50	3.500,00
57100	Imageprospekt, Unterkunftsverzeichnis	H 5.921,86	15.049,88	20.971,74	0,00	20.000,00	-4.950,12	0,00
57110	Gästekarte und elektronisches Meldewesen	K 161,68	2.156,73	2.318,41	0,00	8.000,00	-5.843,27	0,00
57120	ÖPNV-Beitrag aus Kurtaxe	K 9.408,97	22.756,27	20.623,93	K 11.541,31	25.000,00	-2.243,73	0,00
57130	DTV-Klassifizierung	0,00	441,00	441,00	0,00	500,00	-59,00	0,00

**Einzelplan Haushaltsrechnung  
Verwaltungshaushalt 2018  
in - € -**

**79000 Fremdenverkehr**

Nr.	Bezeichnung	Reste vom Vorjahr K = Kassenreste H = Haushaltsreste	Soll = Einnahmen = Ausgaben ./. Haushaltsreste vom Vorjahr + neue Haushalts- reste (H)	Ist	Neue Reste K = Kassenreste H = Haushaltsreste	Planvergleich		
						Haushaltsansatz	Soll (Spalte 3) Mehr (+) Weniger (-) als Ansatz (Spalte 6)	Zulässige Mehrausgaben
								Üpl./Apl.bewilligte oder nach § 17 GemHVO
0	1	2	3	4	5	6	7	8
57220	Veranstaltungsaufwand Stadtmarketing	K 305,73 H 24.262,91	-2.412,81	20.130,83	K 2.025,00	70.000,00	-72.412,81	0,00
57230	Veranstaltungsaufwand Ausflugsfahrten	K 347,39	24.137,91	24.485,30	0,00	23.000,00	1.137,91	0,00
57530	Aufwand mobile Veranstaltungsbühne	0,00	131,04	126,00	K 5,04	1.000,00	-868,96	0,00
60000	Fremdenverkehrswerbung	K -306,99 H 16.784,70	15.279,25	31.489,89	K 267,07	31.000,00	-15.720,75	0,00
60010	Verkaufsmaterial	0,00	346,31	346,31	0,00	600,00	-253,69	0,00
65000	Geschäftsbedarf	0,00	1.756,14	1.719,45	K 36,69	2.500,00	-743,86	0,00
65400	Fahrtkosten	0,00	634,13	634,13	0,00	500,00	134,13	0,00
66100	Mitgliedsbeiträge an Verbände u. Ver- eine	H 3.923,32	7.683,57	11.606,89	0,00	12.000,00	-4.316,43	0,00
67200	Erstatt.an Gemeinden u. Gemeinde- verbände	0,00	0,00	0,00	0,00	1.500,00	-1.500,00	0,00
67920	Innere Verrechnungen Technische Dienste	0,00	0,00	0,00	0,00	1.000,00	-1.000,00	0,00
67940	Innere Verrechnungen EDV	0,00	11.830,24	11.830,24	0,00	12.800,00	-969,76	0,00
67980	Innere Verrechnungen Telefon u. Druck	0,00	146,86	146,86	0,00	200,00	-53,14	0,00
67990	Innere Leistungsverrechnung	0,00	7.886,02	7.886,02	0,00	4.300,00	3.586,02	0,00
68100	AfA für Grundstücke u.grundst.gl.Rechte	0,00	248,00	248,00	0,00	2.800,00	-2.552,00	0,00
68200	Abschreibungen für bewegliche Sachen	0,00	5.310,00	5.310,00	0,00	7.400,00	-2.090,00	0,00
68500	Verzinsung des Anlagekapitals	0,00	738,00	738,00	0,00	3.400,00	-2.662,00	0,00
	<b>Ausgaben</b>	K <b>10.016,78</b> H <b>74.364,77</b>	<b>230.275,38</b>	<b>300.781,82</b>	K <b>13.875,11</b>	<b>363.600,00</b>	<b>-133.324,62</b>	<b>3.500,00</b>
	<b>Abschluss UA 79000</b>							
	<b>Einnahmen</b>	K <b>2.170,63</b> H <b>0,00</b>	<b>99.671,07</b>	<b>99.226,64</b>	K <b>2.615,06</b>	<b>92.600,00</b>	<b>7.654,42</b> <b>-583,35</b>	<b>0,00</b>
	<b>Ausgaben</b>	K <b>10.016,78</b> H <b>74.364,77</b>	<b>230.275,38</b>	<b>300.781,82</b>	K <b>13.875,11</b>	<b>363.600,00</b>	<b>7.922,56</b> <b>-141.247,18</b>	<b>3.500,00</b>
	<b>Überschuss / Zuschussbedarf</b>	K <b>-7.846,15</b> H <b>-74.364,77</b>	<b>-130.604,31</b>	<b>-201.555,18</b>	K <b>-11.260,05</b>	<b>-271.000,00</b>	<b>-268,14</b> <b>140.663,83</b>	<b>-3.500,00</b>

**Einzelplan Haushaltsrechnung  
Verwaltungshaushalt 2018  
in - € -**

79000 Fremdenverkehr								
Nr.	Bezeichnung	Reste vom Vorjahr K = Kassenreste H = Haushaltsreste	Soll = Einnahmen = Ausgaben ./. Haushaltsreste vom Vorjahr + neue Haushalts- reste (H)	Ist	Neue Reste K = Kassenreste H = Haushaltsreste	Planvergleich		
						Haushaltsansatz	Soll (Spalte 3) Mehr (+) Weniger (-) als Ansatz (Spalte 6)	Zulässige Mehrausgaben  Üpl./Apl.bewilligte oder nach § 17 GemHVO
0	1	2	3	4	5	6	7	8
	<b><u>Abschluss 4abschnitt 7900</u></b>							
	Einnahmen	K 2.170,63 H 0,00	99.671,07	99.226,64	K 2.615,06	92.600,00	7.654,42 -583,35	0,00
	Ausgaben	K 10.016,78 H 74.364,77	230.275,38	300.781,82	K 13.875,11	363.600,00	7.922,56 -141.247,18	3.500,00
	Überschuss / Zuschussbedarf	K -7.846,15 H -74.364,77	-130.604,31	-201.555,18	K -11.260,05	-271.000,00	-268,14 140.663,83	-3.500,00
	<b><u>Abschluss Oberabschnitt 790</u></b>							
	Einnahmen	K 2.170,63 H 0,00	99.671,07	99.226,64	K 2.615,06	92.600,00	7.654,42 -583,35	0,00
	Ausgaben	K 10.016,78 H 74.364,77	230.275,38	300.781,82	K 13.875,11	363.600,00	7.922,56 -141.247,18	3.500,00
	Überschuss / Zuschussbedarf	K -7.846,15 H -74.364,77	-130.604,31	-201.555,18	K -11.260,05	-271.000,00	-268,14 140.663,83	-3.500,00

**Einzelplan Haushaltsrechnung  
Verwaltungshaushalt 2018  
in - € -**

7 Öffentliche Einrichtungen, Wirtschaftsförderung  
79 Fremdenverkehr, Stadtmarketing, Förder.v.Wirtschaft u.Verkehr  
**79100 Sonstige Förderung von Wirtschaft und Verkehr**

Nr.	Bezeichnung	Reste vom Vorjahr K = Kassenreste H = Haushaltsreste	Soll = Einnahmen = Ausgaben ./. Haushaltsreste vom Vorjahr + neue Haushalts- reste (H)	Ist	Neue Reste K = Kassenreste H = Haushaltsreste	Planvergleich		
						Haushaltsansatz	Soll (Spalte 3) Mehr (+) Weniger (-) als Ansatz (Spalte 6)	Zulässige Mehrausgaben  Üpl./Apl.bewilligte oder nach § 17 GemHVO
0	1	2	3	4	5	6	7	8
	<b><u>Einnahmen</u></b>							
15000	Kostenersätze	0,00	6.050,00	6.050,00	0,00	5.000,00	1.050,00	0,00
16200	Erstatt.v.Gemeinden u.Gemeindeverbänden	K 500,00	500,00	500,00	K 500,00	500,00	0,00	0,00
	<b>Einnahmen</b>	<b>K 500,00</b>	<b>6.550,00</b>	<b>6.550,00</b>	<b>K 500,00</b>	<b>5.500,00</b>	<b>1.050,00</b>	<b>0,00</b>
	<b><u>Ausgaben</u></b>							
41000	Besoldung der Beamten	0,00	63.570,02	63.570,02	0,00	59.800,00	3.770,02	0,00
43000	Umlagen an Versorgungsverband - Beamte	0,00	21.911,85	21.911,85	0,00	21.400,00	511,85	0,00
45000	Beihilfen, Unterstützung u.dgl.	0,00	2.800,00	2.800,00	0,00	3.500,00	-700,00	0,00
56200	Aus- und Fortbildung	0,00	486,04	339,32	K 146,72	1.000,00	-513,96	0,00
60000	Wirtschaftswerbung	H 10.000,00	3.241,09	13.241,09	0,00	10.000,00	-6.758,91	0,00
65000	Geschäftsbedarf	0,00	99,52	99,52	0,00	500,00	-400,48	0,00
65400	Fahrtkosten	0,00	82,95	82,95	0,00	600,00	-517,05	0,00
66100	Mitgliedsbeiträge an Verbände u. Ver- eine	0,00	5.044,50	5.044,50	0,00	6.000,00	-955,50	0,00
67920	Innere Verrechnungen Technische Dienste	0,00	1.574,51	1.574,51	0,00	2.000,00	-425,49	0,00
67940	Innere Verrechnungen EDV	0,00	717,74	717,74	0,00	800,00	-82,26	0,00
67980	Innere Verrechnungen Telekom- mun.u.Druck	0,00	0,00	0,00	0,00	200,00	-200,00	0,00
67990	Innere Leistungsverrechnung	0,00	2.908,65	2.908,65	0,00	4.500,00	-1.591,35	0,00
71300	Betriebskostenuml.ZV Gewerbe- geb.Blumhof	H 3.866,67	55.295,55	59.162,22	0,00	126.600,00	-71.304,45	0,00
	<b>Ausgaben</b>	<b>H 13.866,67</b>	<b>157.732,42</b>	<b>171.452,37</b>	<b>K 146,72</b>	<b>236.900,00</b>	<b>-79.167,58</b>	<b>0,00</b>
	<b><u>Abschluss UA 79100</u></b>							
	<b>Einnahmen</b>	<b>K 500,00</b>	<b>6.550,00</b>	<b>6.550,00</b>	<b>K 500,00</b>	<b>5.500,00</b>	<b>1.050,00</b>	<b>0,00</b>

**Einzelplan Haushaltsrechnung  
Verwaltungshaushalt 2018  
in - € -**

**79100 Sonstige Förderung von Wirtschaft und Verkehr**

Nr.	Bezeichnung	Reste vom Vorjahr K = Kassenreste H = Haushaltsreste	Soll = Einnahmen = Ausgaben ./. Haushaltsreste vom Vorjahr + neue Haushalts- reste (H)	Ist	Neue Reste K = Kassenreste H = Haushaltsreste	Planvergleich		
						Haushaltsansatz	Soll (Spalte 3) Mehr (+) Weniger (-) als Ansatz (Spalte 6)	Zulässige Mehrausgaben  Üpl./Apl.bewilligte oder nach § 17 GemHVO
0	1	2	3	4	5	6	7	8
		H 0,00					0,00	
	<b>Ausgaben</b>	K 0,00	157.732,42	171.452,37	K 146,72	236.900,00	4.281,87	0,00
		H 13.866,67					-83.449,45	
	<b>Überschuss / Zuschussbedarf</b>	K 500,00	-151.182,42	-164.902,37	K 353,28	-231.400,00	-3.231,87	0,00
		H -13.866,67					83.449,45	
	<b><u>Abschluss 4abschnitt 7910</u></b>							
	<b>Einnahmen</b>	K 500,00	6.550,00	6.550,00	K 500,00	5.500,00	1.050,00	0,00
		H 0,00					0,00	
	<b>Ausgaben</b>	K 0,00	157.732,42	171.452,37	K 146,72	236.900,00	4.281,87	0,00
		H 13.866,67					-83.449,45	
	<b>Überschuss / Zuschussbedarf</b>	K 500,00	-151.182,42	-164.902,37	K 353,28	-231.400,00	-3.231,87	0,00
		H -13.866,67					83.449,45	
	<b><u>Abschluss Oberabschnitt 791</u></b>							
	<b>Einnahmen</b>	K 500,00	6.550,00	6.550,00	K 500,00	5.500,00	1.050,00	0,00
		H 0,00					0,00	
	<b>Ausgaben</b>	K 0,00	157.732,42	171.452,37	K 146,72	236.900,00	4.281,87	0,00
		H 13.866,67					-83.449,45	
	<b>Überschuss / Zuschussbedarf</b>	K 500,00	-151.182,42	-164.902,37	K 353,28	-231.400,00	-3.231,87	0,00
		H -13.866,67					83.449,45	



**Einzelplan Haushaltsrechnung  
Verwaltungshaushalt 2018  
in - € -**

7 Öffentliche Einrichtungen, Wirtschaftsförderung  
79 Fremdenverkehr, Stadtmarketing, Förder.v.Wirtschaft u.Verkehr  
**79200 Förderung des öffentlichen Personennahverkehrs**

Nr.	Bezeichnung	Reste vom Vorjahr K = Kassenreste H = Haushaltsreste	Soll = Einnahmen = Ausgaben ./. Haushaltsreste vom Vorjahr + neue Haushalts- reste (H)	Ist	Neue Reste K = Kassenreste H = Haushaltsreste	Planvergleich		
						Haushaltsansatz	Soll (Spalte 3) Mehr (+) Weniger (-) als Ansatz (Spalte 6)	Zulässige Mehrausgaben  Üpl./Apl.bewilligte oder nach § 17 GemHVO
0	1	2	3	4	5	6	7	8
	<b><u>Einnahmen</u></b>							
10000	Verwaltungsgebühren	0,00	31,00	31,00	0,00	0,00	31,00	0,00
14000	Miete Fahrradboxen	0,00	450,00	450,00	0,00	800,00	-350,00	0,00
	<b>Einnahmen</b>	<b>0,00</b>	<b>481,00</b>	<b>481,00</b>	<b>0,00</b>	<b>800,00</b>	<b>-319,00</b>	<b>0,00</b>
	<b><u>Ausgaben</u></b>							
51000	Unterhaltung B+Ride Anla- gen/Bushaltest.	0,00	3.184,54	3.184,54	0,00	3.000,00	184,54	0,00
67920	Innere Verrechnungen Technische Dienste	0,00	3.559,36	3.559,36	0,00	6.000,00	-2.440,64	0,00
67990	Innere Leistungsverrechnung	0,00	314,91	314,91	0,00	200,00	114,91	0,00
71600	Zuw. u. Zuschüsse an private Unter- nehmen	K 2.179,70	23.853,90	22.176,70	K 3.856,90	25.000,00	-1.146,10	0,00
	<b>Ausgaben</b>	<b>K 2.179,70</b>	<b>30.912,71</b>	<b>29.235,51</b>	<b>K 3.856,90</b>	<b>34.200,00</b>	<b>-3.287,29</b>	<b>0,00</b>
	<b><u>Abschluss UA 79200</u></b>							
	<b>Einnahmen</b>	<b>K 0,00</b>	<b>481,00</b>	<b>481,00</b>	<b>K 0,00</b>	<b>800,00</b>	<b>31,00</b>	<b>0,00</b>
							<b>-350,00</b>	
	<b>Ausgaben</b>	<b>K 2.179,70</b>	<b>30.912,71</b>	<b>29.235,51</b>	<b>K 3.856,90</b>	<b>34.200,00</b>	<b>299,45</b>	<b>0,00</b>
							<b>-3.586,74</b>	
	<b>Überschuss / Zuschussbedarf</b>	<b>K -2.179,70</b>	<b>-30.431,71</b>	<b>-28.754,51</b>	<b>K -3.856,90</b>	<b>-33.400,00</b>	<b>-268,45</b>	<b>0,00</b>
							<b>3.236,74</b>	
	<b><u>Abschluss 4abschnitt 7920</u></b>							
	<b>Einnahmen</b>	<b>K 0,00</b>	<b>481,00</b>	<b>481,00</b>	<b>K 0,00</b>	<b>800,00</b>	<b>31,00</b>	<b>0,00</b>
							<b>-350,00</b>	
	<b>Ausgaben</b>	<b>K 2.179,70</b>	<b>30.912,71</b>	<b>29.235,51</b>	<b>K 3.856,90</b>	<b>34.200,00</b>	<b>299,45</b>	<b>0,00</b>
							<b>-3.586,74</b>	
	<b>Überschuss / Zuschussbedarf</b>	<b>K -2.179,70</b>	<b>-30.431,71</b>	<b>-28.754,51</b>	<b>K -3.856,90</b>	<b>-33.400,00</b>	<b>-268,45</b>	<b>0,00</b>

**Einzelplan Haushaltsrechnung  
Verwaltungshaushalt 2018  
in - € -**

**79200 Förderung des öffentlichen Personennahverkehrs**

Nr.	Bezeichnung	Reste vom Vorjahr K = Kassenreste H = Haushaltsreste	Soll = Einnahmen = Ausgaben ./. Haushaltsreste vom Vorjahr + neue Haushalts- reste (H)	Ist	Neue Reste K = Kassenreste H = Haushaltsreste	Planvergleich		
						Haushaltsansatz	Soll (Spalte 3) Mehr (+) Weniger (-) als Ansatz (Spalte 6)	Zulässige Mehrausgaben
								Üpl./Apl.bewilligte oder nach § 17 GemHVO
0	1	2	3	4	5	6	7	8
							<b>3.236,74</b>	
	<b><u>Abschluss Oberabschnitt 792</u></b>							
	Einnahmen	K 0,00	481,00	481,00	K 0,00	800,00	31,00	0,00
							<b>-350,00</b>	
	Ausgaben	K 2.179,70	30.912,71	29.235,51	K 3.856,90	34.200,00	299,45	0,00
							<b>-3.586,74</b>	
	Überschuss / Zuschussbedarf	K -2.179,70	-30.431,71	-28.754,51	K -3.856,90	-33.400,00	-268,45	0,00
							<b>3.236,74</b>	
	<b><u>Abschluss Abschnitt 79</u></b>							
	Einnahmen	K 2.670,63	106.702,07	106.257,64	K 3.115,06	98.900,00	8.735,42	0,00
		H 0,00					<b>-933,35</b>	
	Ausgaben	K 12.196,48	418.920,51	501.469,70	K 17.878,73	634.700,00	12.503,88	3.500,00
		H 88.231,44					<b>-228.283,37</b>	
	Überschuss / Zuschussbedarf	K -9.525,85	-312.218,44	-395.212,06	K -14.763,67	-535.800,00	-3.768,46	-3.500,00
		H -88.231,44					<b>227.350,02</b>	
	<b><u>Abschluss Einzelplan 7</u></b>							
	Einnahmen	K 500.797,43	7.108.804,96	7.017.883,70	K 591.718,69	6.784.400,00	378.844,61	0,00
		H 0,00					<b>-54.439,65</b>	
	Ausgaben	K 205.175,71	7.778.765,32	8.057.652,51	K 168.259,78	8.596.700,00	90.068,45	26.409,27
		H 241.971,26					<b>-908.003,13</b>	
	Überschuss / Zuschussbedarf	K 295.621,72	-669.960,36	-1.039.768,81	K 423.458,91	-1.812.300,00	288.776,16	-26.409,27
		H -241.971,26					<b>853.563,48</b>	

**Einzelplan Haushaltsrechnung  
Verwaltungshaushalt 2018  
in - € -**

8	<b>Wirtsch.Unternehmen, allg.Grund- und Sondervermögen</b>
81	Versorgungsunternehmen
84	Unternehmen der Wirtschaftsförderung
85	Land- und forstwirtschaftliche Unternehmen
87	Sonstige wirtschaftliche Unternehmen
88	Allgemeines Grundvermögen

**Einzelplan Haushaltsrechnung  
Verwaltungshaushalt 2018  
in - € -**

8                   Wirtsch.Unternehmen, allg.Grund- und Sondervermögen  
81                  Versorgungsunternehmen  
**81000            Versorgungsunternehmen**

Nr.	Bezeichnung	Reste vom Vorjahr K = Kassenreste H = Haushaltsreste	Soll = Einnahmen = Ausgaben ./. Haushaltsreste vom Vorjahr + neue Haushalts- reste (H)	Ist	Neue Reste K = Kassenreste H = Haushaltsreste	Planvergleich		
						Haushaltsansatz	Soll (Spalte 3) Mehr (+) Weniger (-) als Ansatz (Spalte 6)	Zulässige Mehrausgaben
								Üpl./Apl.bewilligte oder nach § 17 GemHVO
0	1	2	3	4	5	6	7	8
	<b><u>Einnahmen</u></b>							
21000	Gewinnabführung Stadtwerke Stockach	K 25.371,71	0,00	25.371,71	0,00	0,00	0,00	0,00
22000	Konzessionsabgabe Strom Kernstadt	K 23.696,78	249.808,95	256.472,33	K 17.033,40	259.700,00	-9.891,05	0,00
22100	Konzessionsabgabe Strom Stadtteile	K 9.990,55	251.324,06	261.314,61	0,00	240.000,00	11.324,06	0,00
22200	Konzessionsabgabe Gas	0,00	56.699,25	56.699,25	0,00	62.400,00	-5.700,75	0,00
22300	Konzessionsabgabe Wasser	0,00	198.525,20	198.525,20	0,00	187.300,00	11.225,20	0,00
	<b>Einnahmen</b>	<b>K 59.059,04</b>	<b>756.357,46</b>	<b>798.383,10</b>	<b>K 17.033,40</b>	<b>749.400,00</b>	<b>6.957,46</b>	<b>0,00</b>
	<b><u>Ausgaben</u></b>							
67990	Innere Leistungsverrechnung	0,00	55,63	55,63	0,00	0,00	55,63	0,00
	<b>Ausgaben</b>	<b>0,00</b>	<b>55,63</b>	<b>55,63</b>	<b>0,00</b>	<b>0,00</b>	<b>55,63</b>	<b>0,00</b>
	<b><u>Abschluss UA 81000</u></b>							
	<b>Einnahmen</b>	<b>K 59.059,04</b>	<b>756.357,46</b>	<b>798.383,10</b>	<b>K 17.033,40</b>	<b>749.400,00</b>	<b>22.549,26</b>	<b>0,00</b>
	<b>Ausgaben</b>	<b>K 0,00</b>	<b>55,63</b>	<b>55,63</b>	<b>K 0,00</b>	<b>0,00</b>	<b>-15.591,80</b>	<b>0,00</b>
	<b>Überschuss / Zuschussbedarf</b>	<b>K 59.059,04</b>	<b>756.301,83</b>	<b>798.327,47</b>	<b>K 17.033,40</b>	<b>749.400,00</b>	<b>0,00</b>	<b>0,00</b>
	<b><u>Abschluss 4abschnitt 8100</u></b>						<b>22.493,63</b>	<b>-15.591,80</b>
	<b>Einnahmen</b>	<b>K 59.059,04</b>	<b>756.357,46</b>	<b>798.383,10</b>	<b>K 17.033,40</b>	<b>749.400,00</b>	<b>22.549,26</b>	<b>0,00</b>
	<b>Ausgaben</b>	<b>K 0,00</b>	<b>55,63</b>	<b>55,63</b>	<b>K 0,00</b>	<b>0,00</b>	<b>-15.591,80</b>	<b>0,00</b>
	<b>Überschuss / Zuschussbedarf</b>	<b>K 59.059,04</b>	<b>756.301,83</b>	<b>798.327,47</b>	<b>K 17.033,40</b>	<b>749.400,00</b>	<b>0,00</b>	<b>0,00</b>
							<b>22.493,63</b>	<b>-15.591,80</b>

# Einzelplan Haushaltsrechnung Verwaltungshaushalt 2018 in - € -

8                   Wirtsch.Unternehmen, allg.Grund- und Sondervermögen  
81                   Versorgungsunternehmen  
**81010            Stromerzeugung**

Nr.	Bezeichnung	Reste vom Vorjahr K = Kassenreste H = Haushaltsreste	Soll = Einnahmen = Ausgaben ./. Haushaltsreste vom Vorjahr + neue Haushalts- reste (H)	Ist	Neue Reste K = Kassenreste H = Haushaltsreste	Planvergleich		
						Haushaltsansatz	Soll (Spalte 3) Mehr (+) Weniger (-) als Ansatz (Spalte 6)	Zulässige Mehrausgaben  Üpl./Apl.bewilligte oder nach § 17 GemHVO
0	1	2	3	4	5	6	7	8
	<b><u>Einnahmen</u></b>							
13100	Einspeisevergütung PV-Anlage Real- schule	K           89,14	14.178,50	14.138,70	K           128,94	15.000,00	-821,50	0,00
13110	Einspeisevergütung PV-Anlage Jahn- halle	K           146,96	14.442,51	14.450,64	K           138,83	14.000,00	442,51	0,00
13120	Einspeisevergütung PV-Anlage Rathaus	K           175,78	124,72	175,78	K           124,72	5.000,00	-4.875,28	0,00
13130	Einspeiseverg PV-Anlage Schulverbund	K           454,69	2.391,26	454,69	K           2.391,26	10.000,00	-7.608,74	0,00
13140	Einspeiseverg PV-Anlage Kiga FSS	0,00	37,44	0,00	K           37,44	0,00	37,44	0,00
16100	Erstattungen von Steuervorauszahlun- gen	0,00	448,14	448,14	0,00	0,00	448,14	0,00
	<b>Einnahmen</b>	K <b>866,57</b>	<b>31.622,57</b>	<b>29.667,95</b>	K <b>2.821,19</b>	<b>44.000,00</b>	<b>-12.377,43</b>	<b>0,00</b>
	<b><u>Ausgaben</u></b>							
54000	Bewirtschaftungskosten	K           11,91	16,60	11,91	K           16,60	0,00	16,60	0,00
64100	Steuern, Abgaben	0,00	292,00	292,00	0,00	3.000,00	-2.708,00	0,00
67990	Innere Leistungsverrechnung	0,00	192,44	192,44	0,00	100,00	92,44	0,00
68100	AfA für Grundstücke u.grundst.gl.Rechte	0,00	17.507,29	17.507,29	0,00	14.500,00	3.007,29	0,00
68500	Verzinsung des Anlagekapitals	0,00	11.035,00	11.035,00	0,00	7.300,00	3.735,00	0,00
	<b>Ausgaben</b>	K <b>11,91</b>	<b>29.043,33</b>	<b>29.038,64</b>	K <b>16,60</b>	<b>24.900,00</b>	<b>4.143,33</b>	<b>0,00</b>
	<b><u>Abschluss UA 81010</u></b>							
	<b>Einnahmen</b>	K <b>866,57</b>	<b>31.622,57</b>	<b>29.667,95</b>	K <b>2.821,19</b>	<b>44.000,00</b>	<b>928,09</b>	<b>0,00</b>
	<b>Ausgaben</b>	K <b>11,91</b>	<b>29.043,33</b>	<b>29.038,64</b>	K <b>16,60</b>	<b>24.900,00</b>	<b>6.851,33</b>	<b>0,00</b>
	<b>Überschuss / Zuschussbedarf</b>	K <b>854,66</b>	<b>2.579,24</b>	<b>629,31</b>	K <b>2.804,59</b>	<b>19.100,00</b>	<b>-5.923,24</b>	<b>0,00</b>
	<b><u>Abschluss 4abschnitt 8101</u></b>						<b>-10.597,52</b>	

**Einzelplan Haushaltsrechnung  
Verwaltungshaushalt 2018  
in - € -**

**81010 Stromerzeugung**

Nr.	Bezeichnung	Reste vom Vorjahr K = Kassenreste H = Haushaltsreste	Soll = Einnahmen = Ausgaben ./. Haushaltsreste vom Vorjahr + neue Haushalts- reste (H)	Ist	Neue Reste K = Kassenreste H = Haushaltsreste	Planvergleich		
						Haushaltsansatz	Soll (Spalte 3) Mehr (+) Weniger (-) als Ansatz (Spalte 6)	Zulässige Mehrausgaben  Üpl./Apl.bewilligte oder nach § 17 GemHVO
0	1	2	3	4	5	6	7	8
	<b>Einnahmen</b>	K 866,57	31.622,57	29.667,95	K 2.821,19	44.000,00	928,09	0,00
	<b>Ausgaben</b>	K 11,91	29.043,33	29.038,64	K 16,60	24.900,00	-13.305,52	0,00
	<b>Überschuss / Zuschussbedarf</b>	K 854,66	2.579,24	629,31	K 2.804,59	19.100,00	-2.708,00	0,00
	<b>Überschuss / Zuschussbedarf</b>						-5.923,24	0,00
	<b>Überschuss / Zuschussbedarf</b>						-10.597,52	
	<b><u>Abschluss Oberabschnitt 810</u></b>							
	<b>Einnahmen</b>	K 59.925,61	787.980,03	828.051,05	K 19.854,59	793.400,00	23.477,35	0,00
	<b>Ausgaben</b>	K 11,91	29.098,96	29.094,27	K 16,60	24.900,00	-28.897,32	0,00
	<b>Überschuss / Zuschussbedarf</b>	K 59.913,70	758.881,07	798.956,78	K 19.837,99	768.500,00	6.906,96	0,00
	<b>Überschuss / Zuschussbedarf</b>						-2.708,00	0,00
	<b>Überschuss / Zuschussbedarf</b>						-26.189,32	
	<b><u>Abschluss Abschnitt 81</u></b>							
	<b>Einnahmen</b>	K 59.925,61	787.980,03	828.051,05	K 19.854,59	793.400,00	23.477,35	0,00
	<b>Ausgaben</b>	K 11,91	29.098,96	29.094,27	K 16,60	24.900,00	-28.897,32	0,00
	<b>Überschuss / Zuschussbedarf</b>	K 59.913,70	758.881,07	798.956,78	K 19.837,99	768.500,00	6.906,96	0,00
	<b>Überschuss / Zuschussbedarf</b>						-2.708,00	0,00
	<b>Überschuss / Zuschussbedarf</b>						-26.189,32	

## Einzelplan Haushaltsrechnung Verwaltungshaushalt 2018 in - € -

8                   Wirtsch.Unternehmen, allg.Grund- und Sondervermögen  
84                   Unternehmen der Wirtschaftsförderung  
**84000**            **Bürgerhaus Adler-Post**

Nr.	Bezeichnung	Reste vom Vorjahr K = Kassenreste H = Haushaltsreste	Soll = Einnahmen = Ausgaben ./. Haushaltsreste vom Vorjahr + neue Haushalts- reste (H)	Ist	Neue Reste K = Kassenreste H = Haushaltsreste	Planvergleich		
						Haushaltsansatz	Soll (Spalte 3) Mehr (+) Weniger (-) als Ansatz (Spalte 6)	Zulässige Mehrausgaben  Üpl./Apl.bewilligte oder nach § 17 GemHVO
0	1	2	3	4	5	6	7	8
	<b><u>Einnahmen</u></b>							
14000	Mieten	0,00	460,16	460,16	0,00	500,00	-39,84	0,00
14010	Pachten	K 4.607,15	31.417,20	30.506,08	K 5.518,27	29.100,00	2.317,20	0,00
15000	Kostenersätze	K 148,76	915,02	895,99	K 167,79	1.000,00	-84,98	0,00
27700	Auflösung von Zuweisungen und Zu- schüssen	0,00	14.883,00	14.883,00	0,00	14.900,00	-17,00	0,00
	<b>Einnahmen</b>	<b>K 4.755,91</b>	<b>47.675,38</b>	<b>46.745,23</b>	<b>K 5.686,06</b>	<b>45.500,00</b>	<b>2.175,38</b>	<b>0,00</b>
	<b><u>Ausgaben</u></b>							
41400	Vergütung der Beschäftigten	0,00	73.245,67	73.245,67	0,00	81.200,00	-7.954,33	0,00
43400	Zusatzversorgungskasse - Beschäftigte	0,00	6.943,39	6.943,39	0,00	7.000,00	-56,61	0,00
44400	Sozialversicherung - Beschäftigte	0,00	14.890,83	14.890,83	0,00	16.000,00	-1.109,17	0,00
45000	Beihilfen, Unterstützung u.dgl.	0,00	8,00	8,00	0,00	100,00	-92,00	0,00
50000	Gebäudeunterhaltung	K 2.862,69	63.462,62	66.245,31	K 80,00	40.000,00	23.462,62	0,00
52000	Beschaffungen	H 768,94	-309,42	459,52	0,00	2.500,00	-2.809,42	0,00
52500	Unterhaltung von Einrichtungen	H 1.585,58	-1.585,58	0,00	0,00	2.000,00	-3.585,58	0,00
54000	Bewirtschaftungskosten	K 1.035,93	36.009,56	35.612,05	K 1.433,44	30.000,00	6.009,56	24,33
64100	Steuern, Abgaben	0,00	5.070,58	5.070,58	0,00	5.100,00	-29,42	0,00
64200	Versicherungen	0,00	3.480,19	3.480,19	0,00	3.600,00	-119,81	0,00
65400	Fahrtkosten	0,00	1.050,00	1.050,00	0,00	1.100,00	-50,00	0,00
67920	Innere Verrechnungen Technische Dienste	0,00	4.463,80	4.463,80	0,00	4.000,00	463,80	0,00
67940	Innere Verrechnungen EDV	0,00	3.963,00	3.963,00	0,00	4.400,00	-437,00	0,00
67980	Innere Verrechnungen Telekom- mun.u.Druck	0,00	283,13	283,13	0,00	500,00	-216,87	0,00
67990	Innere Leistungsverrechnung	0,00	2.965,99	2.965,99	0,00	2.600,00	365,99	0,00
68100	AfA für Grundstücke u.grundst.gl.Rechte	0,00	51.664,00	51.664,00	0,00	51.700,00	-36,00	0,00
68200	Abschreibungen für bewegliche Sachen	0,00	2.336,00	2.336,00	0,00	2.900,00	-564,00	0,00

**Einzelplan Haushaltsrechnung  
Verwaltungshaushalt 2018  
in - € -**

**84000 Bürgerhaus Adler-Post**

Nr.	Bezeichnung	Reste vom Vorjahr K = Kassenreste H = Haushaltsreste	Soll = <u>Einnahmen</u> = Ausgaben ./. Haushaltsreste vom Vorjahr + neue Haushalts- reste (H)	Ist	Neue Reste K = Kassenreste H = Haushaltsreste	Planvergleich		
						Haushaltsansatz	Soll (Spalte 3) Mehr (+) Weniger (-) als Ansatz (Spalte 6)	Zulässige Mehrausgaben  Üpl./Apl.bewilligte oder nach § 17 GemHVO
0	1	2	3	4	5	6	7	8
68500	Verzinsung des Anlagekapitals	0,00	24.355,00	24.355,00	0,00	24.500,00	-145,00	0,00
	<b>Ausgaben</b>	K <b>3.898,62</b>						
		H <b>2.354,52</b>	<b>292.296,76</b>	<b>297.036,46</b>	K <b>1.513,44</b>	<b>279.200,00</b>	<b>13.096,76</b>	<b>24,33</b>
	<u><b>Abschluss UA 84000</b></u>							
	<b>Einnahmen</b>	K <b>4.755,91</b>	<b>47.675,38</b>	<b>46.745,23</b>	K <b>5.686,06</b>	<b>45.500,00</b>	<b>2.317,20</b>	<b>0,00</b>
		H <b>0,00</b>					<b>-141,82</b>	
	<b>Ausgaben</b>	K <b>3.898,62</b>	<b>292.296,76</b>	<b>297.036,46</b>	K <b>1.513,44</b>	<b>279.200,00</b>	<b>30.301,97</b>	<b>24,33</b>
		H <b>2.354,52</b>					<b>-17.205,21</b>	
	<b>Überschuss / Zuschussbedarf</b>	K <b>857,29</b>	<b>-244.621,38</b>	<b>-250.291,23</b>	K <b>4.172,62</b>	<b>-233.700,00</b>	<b>-27.984,77</b>	<b>-24,33</b>
		H <b>-2.354,52</b>					<b>17.063,39</b>	
	<u><b>Abschluss 4abschnitt 8400</b></u>							
	<b>Einnahmen</b>	K <b>4.755,91</b>	<b>47.675,38</b>	<b>46.745,23</b>	K <b>5.686,06</b>	<b>45.500,00</b>	<b>2.317,20</b>	<b>0,00</b>
		H <b>0,00</b>					<b>-141,82</b>	
	<b>Ausgaben</b>	K <b>3.898,62</b>	<b>292.296,76</b>	<b>297.036,46</b>	K <b>1.513,44</b>	<b>279.200,00</b>	<b>30.301,97</b>	<b>24,33</b>
		H <b>2.354,52</b>					<b>-17.205,21</b>	
	<b>Überschuss / Zuschussbedarf</b>	K <b>857,29</b>	<b>-244.621,38</b>	<b>-250.291,23</b>	K <b>4.172,62</b>	<b>-233.700,00</b>	<b>-27.984,77</b>	<b>-24,33</b>
		H <b>-2.354,52</b>					<b>17.063,39</b>	



**Einzelplan Haushaltsrechnung  
Verwaltungshaushalt 2018  
in - € -**

8                   Wirtsch.Unternehmen, allg.Grund- und Sondervermögen  
84                  Unternehmen der Wirtschaftsförderung  
**84010            Verpachtung gewerblicher Objekte (Caramobil, Mensa)**

Nr.	Bezeichnung	Reste vom Vorjahr K = Kassenreste H = Haushaltsreste	Soll = Einnahmen = Ausgaben ./. Haushaltsreste vom Vorjahr + neue Haushalts- reste (H)	Ist	Neue Reste K = Kassenreste H = Haushaltsreste	Planvergleich		
						Haushaltsansatz	Soll (Spalte 3) Mehr (+) Weniger (-) als Ansatz (Spalte 6)	Zulässige Mehrausgaben  Üpl./Apl.bewilligte oder nach § 17 GemHVO
0	1	2	3	4	5	6	7	8
	<b><u>Einnahmen</u></b>							
14000	Pachten	0,00	209.783,95	209.783,95	0,00	220.000,00	-10.216,05	0,00
14010	Pacht Mensa	0,00	12.000,00	12.000,00	0,00	12.000,00	0,00	0,00
15000	Kostenersätze	0,00	2.834,06	2.834,06	0,00	4.000,00	-1.165,94	0,00
15010	Kostenersätze	K 1.360,88	1.477,83	1.360,88	K 1.477,83	0,00	1.477,83	0,00
	<b>Einnahmen</b>	K <b>1.360,88</b>	<b>226.095,84</b>	<b>225.978,89</b>	K <b>1.477,83</b>	<b>236.000,00</b>	<b>-9.904,16</b>	<b>0,00</b>
	<b><u>Ausgaben</u></b>							
50000	Gebäudeunterhaltung	0,00	582,10	582,10	0,00	30.000,00	-29.417,90	0,00
52000	Beschaffungen	0,00	19.421,08	19.421,08	0,00	0,00	19.421,08	0,00
54000	Bewirtschaftungskosten	K 493,22	5.147,46	8.089,14	K -2.448,46	0,00	5.147,46	0,00
64100	Steuern, Abgaben	0,00	5.495,77	5.495,77	0,00	5.200,00	295,77	0,00
64120	Ertragsteuern	0,00	2.039,93	443,93	K 1.596,00	12.000,00	-9.960,07	0,00
64200	Versicherungen	0,00	2.777,61	2.777,61	0,00	2.500,00	277,61	0,00
65000	Geschäftsbedarf	0,00	30,00	30,00	0,00	300,00	-270,00	0,00
65510	Sachverständigen- und Gerichtskosten	0,00	325,00	90,00	K 235,00	0,00	325,00	0,00
67920	Innere Verrechnungen Technische Dienste	0,00	17,56	17,56	0,00	5.000,00	-4.982,44	0,00
67990	Innere Leistungsverrechnung	0,00	839,39	839,39	0,00	300,00	539,39	0,00
68100	AfA für Grundstücke u.grundst.gl.Rechte	0,00	89.363,47	89.363,47	0,00	63.600,00	25.763,47	0,00
68200	Abschreibungen für bewegliche Sachen	0,00	50.563,00	50.563,00	0,00	7.100,00	43.463,00	0,00
68500	Verzinsung des Anlagekapitals	0,00	113.295,00	113.295,00	0,00	94.400,00	18.895,00	0,00
	<b>Ausgaben</b>	K <b>493,22</b>	<b>289.897,37</b>	<b>291.008,05</b>	K <b>-617,46</b>	<b>220.400,00</b>	<b>69.497,37</b>	<b>0,00</b>
	<b><u>Abschluss UA 84010</u></b>							
	<b>Einnahmen</b>	K <b>1.360,88</b>	<b>226.095,84</b>	<b>225.978,89</b>	K <b>1.477,83</b>	<b>236.000,00</b>	<b>1.477,83</b>	<b>0,00</b>
	<b>Ausgaben</b>	K <b>493,22</b>	<b>289.897,37</b>	<b>291.008,05</b>	K <b>-617,46</b>	<b>220.400,00</b>	<b>-11.381,99</b>	<b>0,00</b>
							<b>114.127,78</b>	<b>0,00</b>

**Einzelplan Haushaltsrechnung  
Verwaltungshaushalt 2018  
in - € -**

**84010 Verpachtung gewerblicher Objekte (Caramobil, Mensa)**

Nr.	Bezeichnung	Reste vom Vorjahr K = Kassenreste H = Haushaltsreste	Soll = Einnahmen = Ausgaben ./. Haushaltsreste vom Vorjahr + neue Haushalts- reste (H)	Ist	Neue Reste K = Kassenreste H = Haushaltsreste	Planvergleich		
						Haushaltsansatz	Soll (Spalte 3) Mehr (+) Weniger (-) als Ansatz (Spalte 6)	Zulässige Mehrausgaben
								Üpl./Apl.bewilligte oder nach § 17 GemHVO
0	1	2	3	4	5	6	7	8
	<b>Überschuss / Zuschussbedarf</b>	K 867,66	-63.801,53	-65.029,16	K 2.095,29	15.600,00	<b>-44.630,41</b>	<b>0,00</b>
	<b>Abschluss 4abschnitt 8401</b>						<b>-112.649,95</b>	
	<b>Einnahmen</b>	K 1.360,88	226.095,84	225.978,89	K 1.477,83	236.000,00	1.477,83	0,00
	<b>Ausgaben</b>	K 493,22	289.897,37	291.008,05	K -617,46	220.400,00	-11.381,99	0,00
	<b>Überschuss / Zuschussbedarf</b>	K 867,66	-63.801,53	-65.029,16	K 2.095,29	15.600,00	<b>-44.630,41</b>	<b>0,00</b>
	<b>Abschluss Oberabschnitt 840</b>						<b>-112.649,95</b>	
	<b>Einnahmen</b>	K 6.116,79	273.771,22	272.724,12	K 7.163,89	281.500,00	3.795,03	0,00
		H 0,00					-11.523,81	
	<b>Ausgaben</b>	K 4.391,84	582.194,13	588.044,51	K 895,98	499.600,00	144.429,75	24,33
		H 2.354,52					-61.835,62	
	<b>Überschuss / Zuschussbedarf</b>	K 1.724,95	-308.422,91	-315.320,39	K 6.267,91	-218.100,00	<b>-140.634,72</b>	<b>-24,33</b>
		H -2.354,52					50.311,81	
	<b>Abschluss Abschnitt 84</b>						<b>-140.634,72</b>	
	<b>Einnahmen</b>	K 6.116,79	273.771,22	272.724,12	K 7.163,89	281.500,00	3.795,03	0,00
		H 0,00					-11.523,81	
	<b>Ausgaben</b>	K 4.391,84	582.194,13	588.044,51	K 895,98	499.600,00	144.429,75	24,33
		H 2.354,52					-61.835,62	
	<b>Überschuss / Zuschussbedarf</b>	K 1.724,95	-308.422,91	-315.320,39	K 6.267,91	-218.100,00	<b>-140.634,72</b>	<b>-24,33</b>
		H -2.354,52					50.311,81	

8                   Wirtsch.Unternehmen, allg.Grund- und Sondervermögen  
85                   Land- und forstwirtschaftliche Unternehmen  
**85500**             **Forstwirtschaftliche Unternehmen**

Nr.	Bezeichnung	Reste vom Vorjahr K = Kassenreste H = Haushaltsreste	Soll = Einnahmen = Ausgaben ./. Haushaltsreste vom Vorjahr + neue Haushalts- reste (H)	Ist	Neue Reste K = Kassenreste H = Haushaltsreste	Planvergleich		
						Haushaltsansatz	Soll (Spalte 3) Mehr (+) Weniger (-) als Ansatz (Spalte 6)	Zulässige Mehrausgaben  Üpl./Apl.bewilligte oder nach § 17 GemHVO
0	1	2	3	4	5	6	7	8
	<b><u>Einnahmen</u></b>							
13000	Verkaufserlöse	0,00	230.648,18	230.648,18	0,00	338.500,00	-107.851,82	0,00
13010	Verkaufserlöse abw. Steuersatz	0,00	3.560,64	3.560,64	0,00	0,00	3.560,64	0,00
15500	Vermischte Einnahmen	0,00	628,89	628,89	0,00	600,00	28,89	0,00
	<b>Einnahmen</b>	<b>0,00</b>	<b>234.837,71</b>	<b>234.837,71</b>	<b>0,00</b>	<b>339.100,00</b>	<b>-104.262,29</b>	<b>0,00</b>
	<b><u>Ausgaben</u></b>							
41400	Vergütung der Beschäftigten	0,00	459,00	459,00	0,00	700,00	-241,00	0,00
43400	Zusatzversorgungskasse - Beschäftigte	0,00	41,18	41,18	0,00	100,00	-58,82	0,00
44400	Sozialversicherung - Beschäftigte	0,00	127,35	127,35	0,00	200,00	-72,65	0,00
51000	Unterhaltung der Waldwege	0,00	7.848,78	7.848,78	0,00	10.000,00	-2.151,22	0,00
57400	Forstkulturen	0,00	16.624,50	16.624,50	0,00	25.500,00	-8.875,50	0,00
57500	Bestandspflege	0,00	6.833,00	6.833,00	0,00	9.100,00	-2.267,00	0,00
57510	Erholungsmaßnahmen	K 2.561,40	1.702,89	3.992,40	K 271,89	9.000,00	-7.297,11	0,00
57520	Forstschutz, Wildschutzmaßnahmen	0,00	7.591,42	7.591,42	0,00	7.000,00	591,42	0,00
57530	Rücker- und Materialkosten	K 1.774,00	65.590,13	67.364,13	0,00	99.600,00	-34.009,87	0,00
64100	Steuern, Abgaben	0,00	5.505,99	5.505,99	0,00	5.600,00	-94,01	0,00
64200	Versicherungen	0,00	7.674,36	7.674,36	0,00	9.000,00	-1.325,64	0,00
66100	Mitgliedsbeiträge an Verbände u. Vereine	0,00	710,28	710,28	0,00	800,00	-89,72	0,00
66800	Entschädigung der Gabholzberechtigten	0,00	76,69	76,69	0,00	300,00	-223,31	0,00
67100	Forstverwaltungskostenbeitrag	0,00	35.633,45	35.633,45	0,00	38.500,00	-2.866,55	0,00
67210	Erstattungen an Landkreis f.Waldarbeiter	0,00	451,25	451,25	0,00	20.000,00	-19.548,75	0,00
67910	Innere Verrechnungen Personalleistungen	0,00	13.447,73	13.447,73	0,00	13.000,00	447,73	0,00
67920	Innere Verrechnungen Technische Dienste	0,00	4.124,14	4.124,14	0,00	5.000,00	-875,86	0,00
67990	Innere Leistungsverrechnung	0,00	781,99	781,99	0,00	800,00	-18,01	0,00

**Einzelplan Haushaltsrechnung  
Verwaltungshaushalt 2018  
in - € -**

**85500 Forstwirtschaftliche Unternehmen**

Nr.	Bezeichnung	Reste vom Vorjahr K = Kassenreste H = Haushaltsreste	Soll = Einnahmen = Ausgaben ./. Haushaltsreste vom Vorjahr + neue Haushalts- reste (H)	Ist	Neue Reste K = Kassenreste H = Haushaltsreste	Planvergleich		
						Haushaltsansatz	Soll (Spalte 3) Mehr (+) Weniger (-) als Ansatz (Spalte 6)	Zulässige Mehrausgaben
								Üpl./Apl.bewilligte oder nach § 17 GemHVO
0	1	2	3	4	5	6	7	8
68100	AfA für Grundstücke u.grundst.gl.Rechte	0,00	492,00	492,00	0,00	600,00	-108,00	0,00
68500	Verzinsung des Anlagekapitals	0,00	28.943,00	28.943,00	0,00	29.200,00	-257,00	0,00
	<b>Ausgaben</b>	<b>K 4.335,40</b>	<b>204.659,13</b>	<b>208.722,64</b>	<b>K 271,89</b>	<b>284.000,00</b>	<b>-79.340,87</b>	<b>0,00</b>
	<b><u>Abschluss UA 85500</u></b>							
	<b>Einnahmen</b>	<b>K 0,00</b>	<b>234.837,71</b>	<b>234.837,71</b>	<b>K 0,00</b>	<b>339.100,00</b>	<b>3.589,53</b>	<b>0,00</b>
	<b>Ausgaben</b>	<b>K 4.335,40</b>	<b>204.659,13</b>	<b>208.722,64</b>	<b>K 271,89</b>	<b>284.000,00</b>	<b>-107.851,82</b>	<b>0,00</b>
	<b>Überschuss / Zuschussbedarf</b>	<b>K -4.335,40</b>	<b>30.178,58</b>	<b>26.115,07</b>	<b>K -271,89</b>	<b>55.100,00</b>	<b>1.039,15</b>	<b>0,00</b>
							<b>-80.380,02</b>	
							<b>2.550,38</b>	<b>0,00</b>
							<b>-27.471,80</b>	
	<b><u>Abschluss 4abschnitt 8550</u></b>							
	<b>Einnahmen</b>	<b>K 0,00</b>	<b>234.837,71</b>	<b>234.837,71</b>	<b>K 0,00</b>	<b>339.100,00</b>	<b>3.589,53</b>	<b>0,00</b>
	<b>Ausgaben</b>	<b>K 4.335,40</b>	<b>204.659,13</b>	<b>208.722,64</b>	<b>K 271,89</b>	<b>284.000,00</b>	<b>-107.851,82</b>	<b>0,00</b>
	<b>Überschuss / Zuschussbedarf</b>	<b>K -4.335,40</b>	<b>30.178,58</b>	<b>26.115,07</b>	<b>K -271,89</b>	<b>55.100,00</b>	<b>1.039,15</b>	<b>0,00</b>
							<b>-80.380,02</b>	
							<b>2.550,38</b>	<b>0,00</b>
							<b>-27.471,80</b>	
	<b><u>Abschluss Oberabschnitt 855</u></b>							
	<b>Einnahmen</b>	<b>K 0,00</b>	<b>234.837,71</b>	<b>234.837,71</b>	<b>K 0,00</b>	<b>339.100,00</b>	<b>3.589,53</b>	<b>0,00</b>
	<b>Ausgaben</b>	<b>K 4.335,40</b>	<b>204.659,13</b>	<b>208.722,64</b>	<b>K 271,89</b>	<b>284.000,00</b>	<b>-107.851,82</b>	<b>0,00</b>
	<b>Überschuss / Zuschussbedarf</b>	<b>K -4.335,40</b>	<b>30.178,58</b>	<b>26.115,07</b>	<b>K -271,89</b>	<b>55.100,00</b>	<b>1.039,15</b>	<b>0,00</b>
							<b>-80.380,02</b>	
							<b>2.550,38</b>	<b>0,00</b>
							<b>-27.471,80</b>	
	<b><u>Abschluss Abschnitt 85</u></b>							
	<b>Einnahmen</b>	<b>K 0,00</b>	<b>234.837,71</b>	<b>234.837,71</b>	<b>K 0,00</b>	<b>339.100,00</b>	<b>3.589,53</b>	<b>0,00</b>
	<b>Ausgaben</b>	<b>K 4.335,40</b>	<b>204.659,13</b>	<b>208.722,64</b>	<b>K 271,89</b>	<b>284.000,00</b>	<b>-107.851,82</b>	<b>0,00</b>
	<b>Überschuss / Zuschussbedarf</b>	<b>K -4.335,40</b>	<b>30.178,58</b>	<b>26.115,07</b>	<b>K -271,89</b>	<b>55.100,00</b>	<b>1.039,15</b>	<b>0,00</b>
							<b>-80.380,02</b>	
							<b>2.550,38</b>	<b>0,00</b>

**Einzelplan Haushaltsrechnung  
Verwaltungshaushalt 2018  
in - € -**

**85500 Forstwirtschaftliche Unternehmen**

Nr.	Bezeichnung	Reste vom Vorjahr K = Kassenreste H = Haushaltsreste	Soll = <u>Einnahmen</u> = Ausgaben ./. Haushaltsreste vom Vorjahr + neue Haushalts- reste (H)	Ist	Neue Reste K = Kassenreste H = Haushaltsreste	Planvergleich		
						Haushaltsansatz	Soll (Spalte 3) Mehr (+) Weniger (-) als Ansatz (Spalte 6)	Zulässige Mehrausgaben  Üpl./Apl.bewilligte oder nach § 17 GemHVO
0	1	2	3	4	5	6	7	8
							<b>-27.471,80</b>	

**Einzelplan Haushaltsrechnung  
Verwaltungshaushalt 2018  
in - € -**

8                   Wirtsch.Unternehmen, allg.Grund- und Sondervermögen  
87                   Sonstige wirtschaftliche Unternehmen  
**87000**           **Parkdeck am Stadtgarten**

Nr.	Bezeichnung	Reste vom Vorjahr K = Kassenreste H = Haushaltsreste	Soll = Einnahmen = Ausgaben ./. Haushaltsreste vom Vorjahr + neue Haushalts- reste (H)	Ist	Neue Reste K = Kassenreste H = Haushaltsreste	Planvergleich		
						Haushaltsansatz	Soll (Spalte 3) Mehr (+) Weniger (-) als Ansatz (Spalte 6)	Zulässige Mehrausgaben  Üpl./Apl.bewilligte oder nach § 17 GemHVO
0	1	2	3	4	5	6	7	8
	<b><u>Ausgaben</u></b>							
68500	Verzinsung des Anlagekapitals	0,00	510,00	510,00	0,00	0,00	510,00	0,00
	<b>Ausgaben</b>	<b>0,00</b>	<b>510,00</b>	<b>510,00</b>	<b>0,00</b>	<b>0,00</b>	<b>510,00</b>	<b>0,00</b>
	<b><u>Abschluss UA 87000</u></b>							
	<b>Einnahmen</b>	<b>0,00</b>	<b>0,00</b>	<b>0,00</b>	<b>0,00</b>	<b>0,00</b>	<b>0,00</b>	<b>0,00</b>
	<b>Ausgaben</b>	<b>0,00</b>	<b>510,00</b>	<b>510,00</b>	<b>0,00</b>	<b>0,00</b>	<b>510,00</b>	<b>0,00</b>
	<b>Überschuss / Zuschussbedarf</b>	<b>0,00</b>	<b>-510,00</b>	<b>-510,00</b>	<b>0,00</b>	<b>0,00</b>	<b>-510,00</b>	<b>0,00</b>
	<b><u>Abschluss 4abschnitt 8700</u></b>							
	<b>Einnahmen</b>	<b>0,00</b>	<b>0,00</b>	<b>0,00</b>	<b>0,00</b>	<b>0,00</b>	<b>0,00</b>	<b>0,00</b>
	<b>Ausgaben</b>	<b>0,00</b>	<b>510,00</b>	<b>510,00</b>	<b>0,00</b>	<b>0,00</b>	<b>510,00</b>	<b>0,00</b>
	<b>Überschuss / Zuschussbedarf</b>	<b>0,00</b>	<b>-510,00</b>	<b>-510,00</b>	<b>0,00</b>	<b>0,00</b>	<b>-510,00</b>	<b>0,00</b>
	<b><u>Abschluss Oberabschnitt 870</u></b>							
	<b>Einnahmen</b>	<b>0,00</b>	<b>0,00</b>	<b>0,00</b>	<b>0,00</b>	<b>0,00</b>	<b>0,00</b>	<b>0,00</b>
	<b>Ausgaben</b>	<b>0,00</b>	<b>510,00</b>	<b>510,00</b>	<b>0,00</b>	<b>0,00</b>	<b>510,00</b>	<b>0,00</b>
	<b>Überschuss / Zuschussbedarf</b>	<b>0,00</b>	<b>-510,00</b>	<b>-510,00</b>	<b>0,00</b>	<b>0,00</b>	<b>-510,00</b>	<b>0,00</b>
	<b><u>Abschluss Abschnitt 87</u></b>							
	<b>Einnahmen</b>	<b>0,00</b>	<b>0,00</b>	<b>0,00</b>	<b>0,00</b>	<b>0,00</b>	<b>0,00</b>	<b>0,00</b>

**Einzelplan Haushaltsrechnung  
Verwaltungshaushalt 2018  
in - € -**

**87000 Parkdeck am Stadtgarten**

Nr.	Bezeichnung	Reste vom Vorjahr K = Kassenreste H = Haushaltsreste	Soll = <u>Einnahmen</u> = Ausgaben ./. Haushaltsreste vom Vorjahr + neue Haushalts- reste (H)	Ist	Neue Reste K = Kassenreste H = Haushaltsreste	Planvergleich		
						Haushaltsansatz	Soll (Spalte 3) Mehr (+) Weniger (-) als Ansatz (Spalte 6)	Zulässige Mehrausgaben  Üpl./Apl.bewilligte oder nach § 17 GemHVO
0	1	2	3	4	5	6	7	8
	<b>Ausgaben</b>	<b>0,00</b>	<b>510,00</b>	<b>510,00</b>	<b>0,00</b>	<b>0,00</b>	<b>510,00</b>	<b>0,00</b>
	<b>Überschuss / Zuschussbedarf</b>	<b>0,00</b>	<b>-510,00</b>	<b>-510,00</b>	<b>0,00</b>	<b>0,00</b>	<b>-510,00</b>	<b>0,00</b>

**Einzelplan Haushaltsrechnung  
Verwaltungshaushalt 2018  
in - € -**

8                   Wirtsch.Unternehmen, allg.Grund- und Sondervermögen  
88                  Allgemeines Grundvermögen  
**88000**           **Bebaute Grundstücke**

Nr.	Bezeichnung	Reste vom Vorjahr K = Kassenreste H = Haushaltsreste	Soll = Einnahmen = Ausgaben ./. Haushaltsreste vom Vorjahr + neue Haushalts- reste (H)	Ist	Neue Reste K = Kassenreste H = Haushaltsreste	Planvergleich		
						Haushaltsansatz	Soll (Spalte 3) Mehr (+) Weniger (-) als Ansatz (Spalte 6)	Zulässige Mehrausgaben  Üpl./Apl.bewilligte oder nach § 17 GemHVO
0	1	2	3	4	5	6	7	8
	<b><u>Einnahmen</u></b>							
14000	Mieten, Pachten	K 88.618,02	410.864,21	409.322,99	K 90.159,24	340.000,00	70.864,21	0,00
15000	Kostenersätze	K 13.603,44	49.458,90	49.657,34	K 13.405,00	45.000,00	4.458,90	0,00
15100	Versicherungsleist. für Schadensfälle	0,00	19.444,23	19.444,23	0,00	0,00	19.444,23	0,00
15500	Vermischte Einnahmen	0,00	1.684,08	1.684,08	0,00	1.700,00	-15,92	0,00
27700	Auflösung von Zuweisungen und Zuschüssen	0,00	1.216,00	1.216,00	0,00	4.200,00	-2.984,00	0,00
	<b>Einnahmen</b>	<b>K 102.221,46</b>	<b>482.667,42</b>	<b>481.324,64</b>	<b>K 103.564,24</b>	<b>390.900,00</b>	<b>91.767,42</b>	<b>0,00</b>
	<b><u>Ausgaben</u></b>							
50000	Gebäudeunterhaltung	K 3.507,29	163.606,55	159.989,56	K 7.124,28	180.000,00	-16.393,45	0,00
52500	Unterhaltung von Einrichtungen	0,00	0,00	0,00	0,00	500,00	-500,00	0,00
53000	Mieten, Pachten	0,00	11.634,66	11.634,66	0,00	12.500,00	-865,34	0,00
54000	Bewirtschaftungskosten	K 4.159,93	86.719,89	87.050,08	K 3.829,74	78.000,00	8.719,89	0,00
62000	Vermessungskosten, Grenzfeststellungen	0,00	1.601,60	1.601,60	0,00	2.000,00	-398,40	0,00
64100	Steuern, Abgaben	0,00	13.994,88	13.994,88	0,00	12.000,00	1.994,88	0,00
64200	Versicherungen	0,00	9.018,48	9.018,48	0,00	12.000,00	-2.981,52	0,00
64210	Schadensfälle	H 22.539,84	-5.246,64	17.293,20	0,00	20.000,00	-25.246,64	0,00
67910	Innere Verrechnungen Personalleistungen	0,00	151.379,72	151.379,72	0,00	138.000,00	13.379,72	0,00
67920	Innere Verrechnungen Technische Dienste	0,00	25.066,74	25.066,74	0,00	90.000,00	-64.933,26	0,00
67990	Innere Leistungsverrechnung	0,00	13.261,55	13.261,55	0,00	7.500,00	5.761,55	0,00
68100	AfA für Grundstücke u.grundst.gl.Rechte	0,00	125.380,53	125.380,53	0,00	128.600,00	-3.219,47	0,00
68500	Verzinsung des Anlagekapitals	0,00	102.481,00	102.481,00	0,00	83.900,00	18.581,00	0,00
	<b>Ausgaben</b>	<b>K 7.667,22</b>	<b>698.898,96</b>	<b>718.152,00</b>	<b>K 10.954,02</b>	<b>765.000,00</b>	<b>-66.101,04</b>	<b>0,00</b>
		<b>H 22.539,84</b>						



**Einzelplan Haushaltsrechnung  
Verwaltungshaushalt 2018  
in - € -**

**88000 Bebaute Grundstücke**

Nr.	Bezeichnung	Reste vom Vorjahr K = Kassenreste H = Haushaltsreste	Soll = Einnahmen = Ausgaben ./. Haushaltsreste vom Vorjahr + neue Haushalts- reste (H)	Ist	Neue Reste K = Kassenreste H = Haushaltsreste	Planvergleich		
						Haushaltsansatz	Soll (Spalte 3) Mehr (+) Weniger (-) als Ansatz (Spalte 6)	Zulässige Mehrausgaben  Üpl./Apl.bewilligte oder nach § 17 GemHVO
0	1	2	3	4	5	6	7	8
	<b><u>Abschluss UA 88000</u></b>							
	Einnahmen	K 102.221,46 H 0,00	482.667,42	481.324,64	K 103.564,24	390.900,00	94.767,34 -2.999,92	0,00
	Ausgaben	K 7.667,22 H 22.539,84	698.898,96	718.152,00	K 10.954,02	765.000,00	48.437,04 -114.538,08	0,00
	Überschuss / Zuschussbedarf	K 94.554,24 H -22.539,84	-216.231,54	-236.827,36	K 92.610,22	-374.100,00	46.330,30 111.538,16	0,00
	<b><u>Abschluss 4abschnitt 8800</u></b>							
	Einnahmen	K 102.221,46 H 0,00	482.667,42	481.324,64	K 103.564,24	390.900,00	94.767,34 -2.999,92	0,00
	Ausgaben	K 7.667,22 H 22.539,84	698.898,96	718.152,00	K 10.954,02	765.000,00	48.437,04 -114.538,08	0,00
	Überschuss / Zuschussbedarf	K 94.554,24 H -22.539,84	-216.231,54	-236.827,36	K 92.610,22	-374.100,00	46.330,30 111.538,16	0,00
	<b><u>Abschluss Oberabschnitt 880</u></b>							
	Einnahmen	K 102.221,46 H 0,00	482.667,42	481.324,64	K 103.564,24	390.900,00	94.767,34 -2.999,92	0,00
	Ausgaben	K 7.667,22 H 22.539,84	698.898,96	718.152,00	K 10.954,02	765.000,00	48.437,04 -114.538,08	0,00
	Überschuss / Zuschussbedarf	K 94.554,24 H -22.539,84	-216.231,54	-236.827,36	K 92.610,22	-374.100,00	46.330,30 111.538,16	0,00

**Einzelplan Haushaltsrechnung  
Verwaltungshaushalt 2018  
in - € -**

8                   Wirtsch.Unternehmen, allg.Grund- und Sondervermögen  
88                  Allgemeines Grundvermögen  
**88100**           **Unbebaute Grundstücke**

Nr.	Bezeichnung	Reste vom Vorjahr K = Kassenreste H = Haushaltsreste	Soll = Einnahmen = Ausgaben ./. Haushaltsreste vom Vorjahr + neue Haushalts- reste (H)	Ist	Neue Reste K = Kassenreste H = Haushaltsreste	Planvergleich		
						Haushaltsansatz	Soll (Spalte 3) Mehr (+) Weniger (-) als Ansatz (Spalte 6)	Zulässige Mehrausgaben  Üpl./Apl.bewilligte oder nach § 17 GemHVO
0	1	2	3	4	5	6	7	8
	<b><u>Einnahmen</u></b>							
14000	Mieten, Pachten	K 2.748,22	51.519,41	53.666,53	K 601,10	40.000,00	11.519,41	0,00
14200	Bürgergenußauflage	0,00	9,03	9,03	0,00	0,00	9,03	0,00
14300	Erbbauzinsen	K 3.108,29	21.848,54	21.489,76	K 3.467,07	22.000,00	-151,46	0,00
15500	Vermischte Einnahmen	0,00	24.005,13	24.005,13	0,00	0,00	24.005,13	0,00
17100	Zuweis.vom Land für Altlastenerkundu- ng	0,00	7.200,00	7.200,00	0,00	100.000,00	-92.800,00	0,00
	<b>Einnahmen</b>	K <b>5.856,51</b>	<b>104.582,11</b>	<b>106.370,45</b>	K <b>4.068,17</b>	<b>162.000,00</b>	<b>-57.417,89</b>	<b>0,00</b>
	<b><u>Ausgaben</u></b>							
50000	Unterhaltung der Grundstücke	K 278,15	30.696,08	30.974,23	0,00	20.000,00	10.696,08	0,00
53000	Mieten, Pachten	0,00	392,47	392,47	0,00	400,00	-7,53	0,00
57100	Altlastenerkundung	K 689,83						
		H 48.289,98	32.698,71	81.678,52	0,00	200.000,00	-167.301,29	0,00
62000	Vermessungskosten, Grenzfeststellun- gen	0,00	0,00	0,00	0,00	1.000,00	-1.000,00	0,00
64100	Steuern, Abgaben	0,00	28.052,05	28.052,05	0,00	40.000,00	-11.947,95	0,00
67910	Innere Verrechnungen Personalleis- tungen	0,00	27.792,83	27.792,83	0,00	48.000,00	-20.207,17	0,00
67920	Innere Verrechnungen Technische Dienste	0,00	75.335,13	75.335,13	0,00	90.000,00	-14.664,87	0,00
67990	Innere Leistungsverrechnung	0,00	1.533,56	1.533,56	0,00	800,00	733,56	0,00
	<b>Ausgaben</b>	K <b>967,98</b>						
		H <b>48.289,98</b>	<b>196.500,83</b>	<b>245.758,79</b>	<b>0,00</b>	<b>400.200,00</b>	<b>-203.699,17</b>	<b>0,00</b>
	<b><u>Abschluss UA 88100</u></b>							
	<b>Einnahmen</b>	K <b>5.856,51</b>	<b>104.582,11</b>	<b>106.370,45</b>	K <b>4.068,17</b>	<b>162.000,00</b>	<b>35.533,57</b>	<b>0,00</b>
		H <b>0,00</b>					<b>-92.951,46</b>	
	<b>Ausgaben</b>	K <b>967,98</b>	<b>196.500,83</b>	<b>245.758,79</b>	K <b>0,00</b>	<b>400.200,00</b>	<b>11.429,64</b>	<b>0,00</b>

### Einzelplan Haushaltsrechnung Verwaltungshaushalt 2018 in - € -

## 88100 Unbebaute Grundstücke

Nr.	Bezeichnung	Reste vom Vorjahr K = Kassenreste H = Haushaltsreste	Soll = Einnahmen = Ausgaben ./. Haushaltsreste vom Vorjahr + neue Haushalts- reste (H)	Ist	Neue Reste K = Kassenreste H = Haushaltsreste	Planvergleich		
						Haushaltsansatz	Soll (Spalte 3) Mehr (+) Weniger (-) als Ansatz (Spalte 6)	Zulässige Mehrausgaben
								Üpl./Apl.bewilligte oder nach § 17 GemHVO
0	1	2	3	4	5	6	7	8
		H 48.289,98					-215.128,81	
	Überschuss / Zuschussbedarf	K 4.888,53	-91.918,72	-139.388,34	K 4.068,17	-238.200,00	24.103,93	0,00
		H -48.289,98					122.177,35	
	<b><u>Abschluss 4abschnitt 8810</u></b>							
	Einnahmen	K 5.856,51	104.582,11	106.370,45	K 4.068,17	162.000,00	35.533,57	0,00
		H 0,00					-92.951,46	
	Ausgaben	K 967,98	196.500,83	245.758,79	K 0,00	400.200,00	11.429,64	0,00
		H 48.289,98					-215.128,81	
	Überschuss / Zuschussbedarf	K 4.888,53	-91.918,72	-139.388,34	K 4.068,17	-238.200,00	24.103,93	0,00
		H -48.289,98					122.177,35	
	<b><u>Abschluss Oberabschnitt 881</u></b>							
	Einnahmen	K 5.856,51	104.582,11	106.370,45	K 4.068,17	162.000,00	35.533,57	0,00
		H 0,00					-92.951,46	
	Ausgaben	K 967,98	196.500,83	245.758,79	K 0,00	400.200,00	11.429,64	0,00
		H 48.289,98					-215.128,81	
	Überschuss / Zuschussbedarf	K 4.888,53	-91.918,72	-139.388,34	K 4.068,17	-238.200,00	24.103,93	0,00
		H -48.289,98					122.177,35	
	<b><u>Abschluss Abschnitt 88</u></b>							
	Einnahmen	K 108.077,97	587.249,53	587.695,09	K 107.632,41	552.900,00	130.300,91	0,00
		H 0,00					-95.951,38	
	Ausgaben	K 8.635,20	895.399,79	963.910,79	K 10.954,02	1.165.200,00	59.866,68	0,00
		H 70.829,82					-329.666,89	
	Überschuss / Zuschussbedarf	K 99.442,77	-308.150,26	-376.215,70	K 96.678,39	-612.300,00	70.434,23	0,00
		H -70.829,82					233.715,51	
	<b><u>Abschluss Einzelplan 8</u></b>							
	Einnahmen	K 174.120,37	1.883.838,49	1.923.307,97	K 134.650,89	1.966.900,00	161.162,82	0,00
		H 0,00					-244.224,33	
	Ausgaben	K 17.374,35	1.711.862,01	1.790.282,21	K 12.138,49	1.973.700,00	212.752,54	24,33
		H 73.184,34					-474.590,53	
	Überschuss / Zuschussbedarf	K 156.746,02	171.976,48	133.025,76	K 122.512,40	-6.800,00	-51.589,72	-24,33
		H -73.184,34					230.366,20	

**Einzelplan Haushaltsrechnung  
Verwaltungshaushalt 2018  
in - € -**

**Einzelplan Haushaltsrechnung  
Verwaltungshaushalt 2018  
in - € -**

9	<b>Allgemeine Finanzwirtschaft</b>
90	Steuern, allg. Zuweisungen und allg. Umlagen
91	Sonstige allgemeine Finanzwirtschaft

**Einzelplan Haushaltsrechnung  
Verwaltungshaushalt 2018  
in - € -**

9 Allgemeine Finanzwirtschaft  
90 Steuern, allg. Zuweisungen und allg. Umlagen  
**90000 Steuern, allg. Zuweisungen und allg. Umlagen**

Nr.	Bezeichnung	Reste vom Vorjahr K = Kassenreste H = Haushaltsreste	Soll = Einnahmen = Ausgaben ./. Haushaltsreste vom Vorjahr + neue Haushalts- reste (H)	Ist	Neue Reste K = Kassenreste H = Haushaltsreste	Planvergleich		
						Haushaltsansatz	Soll (Spalte 3) Mehr (+) Weniger (-) als Ansatz (Spalte 6)	Zulässige Mehrausgaben
								Üpl./Apl.bewilligte oder nach § 17 GemHVO
0	1	2	3	4	5	6	7	8
	<b><u>Einnahmen</u></b>							
00010	Grundsteuer A	K 6.621,35	94.393,10	93.403,39	K 7.611,06	94.000,00	393,10	0,00
00100	Grundsteuer B	K 111.391,83	2.372.693,77	2.388.003,34	K 96.082,26	2.250.000,00	122.693,77	0,00
00300	Gewerbesteuer	K 752.561,40	7.217.861,83	7.291.199,59	K 679.223,64	7.500.000,00	-282.138,17	0,00
01000	Gemeindeanteil an der Einkommens- steuer	K 174.155,54	8.952.278,22	9.126.433,76	0,00	9.240.000,00	-287.721,78	0,00
01200	Gemeindeanteil an der Umsatzsteuer	K 6.477,91	1.281.690,00	1.288.167,91	0,00	1.307.000,00	-25.310,00	0,00
02000	Vergnügungssteuer	K 4.462,80	691.300,76	691.300,76	K 4.462,80	400.000,00	291.300,76	0,00
02200	Hundesteuer	K 14.706,63	71.994,00	69.624,40	K 17.076,23	63.000,00	8.994,00	0,00
03200	Jagdpacht	0,00	18.195,60	18.195,60	0,00	18.800,00	-604,40	0,00
03210	Fischerei- und Weidepacht	0,00	2.487,69	2.487,69	0,00	2.500,00	-12,31	0,00
04100	Schlüsselzuweisungen vom Land	K 20.154,00	6.754.377,70	6.774.531,70	0,00	6.616.000,00	138.377,70	0,00
04110	Kommunale Investitionspauschale	K 1.239,20	1.509.403,20	1.510.642,40	0,00	1.479.000,00	30.403,20	0,00
06100	Zuw.vom.Land f.untere Verwaltungs- behörde	K 162,00	196.425,60	196.587,60	0,00	166.000,00	30.425,60	0,00
09100	Leistungen Familienlastenausgleich	K -770,00	684.775,00	684.005,00	0,00	685.000,00	-225,00	0,00
	<b><u>Einnahmen</u></b>	K <b>1.091.162,66</b>	<b>29.847.876,47</b>	<b>30.134.583,14</b>	K <b>804.455,99</b>	<b>29.821.300,00</b>	<b>26.576,47</b>	<b>0,00</b>
	<b><u>Ausgaben</u></b>							
81000	Gewerbesteuerumlage	K 58.270,32	1.388.474,12	1.446.744,44	0,00	1.511.100,00	-122.625,88	0,00
83100	Finanzausgleichsumlage an das Land	0,00	5.142.935,20	5.142.935,20	0,00	5.140.000,00	2.935,20	2.935,20
83200	Kreisumlage	0,00	7.332.501,69	7.332.501,69	0,00	8.096.500,00	-763.998,31	0,00
83300	Allgem. Umlagen an Zweckverbände u.dgl.	0,00	410.181,98	410.181,98	0,00	452.300,00	-42.118,02	0,00
	<b><u>Ausgaben</u></b>	K <b>58.270,32</b>	<b>14.274.092,99</b>	<b>14.332.363,31</b>	<b>0,00</b>	<b>15.199.900,00</b>	<b>-925.807,01</b>	<b>2.935,20</b>
	<b><u>Abschluss UA 90000</u></b>							
	<b><u>Einnahmen</u></b>	K <b>1.091.162,66</b>	<b>29.847.876,47</b>	<b>30.134.583,14</b>	K <b>804.455,99</b>	<b>29.821.300,00</b>	<b>622.588,13</b>	<b>0,00</b>
							<b>-596.011,66</b>	

**Einzelplan Haushaltsrechnung  
Verwaltungshaushalt 2018  
in - € -**

**90000 Steuern, allg. Zuweisungen und allg. Umlagen**

Nr.	Bezeichnung	Reste vom Vorjahr K = Kassenreste H = Haushaltsreste	Soll = Einnahmen = Ausgaben ./. Haushaltsreste vom Vorjahr + neue Haushalts- reste (H)	Ist	Neue Reste K = Kassenreste H = Haushaltsreste	Planvergleich		
						Haushaltsansatz	Soll (Spalte 3) Mehr (+) Weniger (-) als Ansatz (Spalte 6)	Zulässige Mehrausgaben  Üpl./Apl.bewilligte oder nach § 17 GemHVO
0	1	2	3	4	5	6	7	8
	<b>Ausgaben</b>	K 58.270,32	14.274.092,99	14.332.363,31	K 0,00	15.199.900,00	2.935,20	2.935,20
	<b>Überschuss / Zuschussbedarf</b>	K 1.032.892,34	15.573.783,48	15.802.219,83	K 804.455,99	14.621.400,00	-928.742,21	-2.935,20
	<b><u>Abschluss 4abschnitt 9000</u></b>						619.652,93	
	<b>Einnahmen</b>	K 1.091.162,66	29.847.876,47	30.134.583,14	K 804.455,99	29.821.300,00	332.730,55	0,00
	<b>Ausgaben</b>	K 58.270,32	14.274.092,99	14.332.363,31	K 0,00	15.199.900,00	622.588,13	2.935,20
	<b>Überschuss / Zuschussbedarf</b>	K 1.032.892,34	15.573.783,48	15.802.219,83	K 804.455,99	14.621.400,00	-596.011,66	-2.935,20
	<b><u>Abschluss Oberabschnitt 900</u></b>						332.730,55	
	<b>Einnahmen</b>	K 1.091.162,66	29.847.876,47	30.134.583,14	K 804.455,99	29.821.300,00	622.588,13	0,00
	<b>Ausgaben</b>	K 58.270,32	14.274.092,99	14.332.363,31	K 0,00	15.199.900,00	-596.011,66	2.935,20
	<b>Überschuss / Zuschussbedarf</b>	K 1.032.892,34	15.573.783,48	15.802.219,83	K 804.455,99	14.621.400,00	2.935,20	-2.935,20
	<b><u>Abschluss Abschnitt 90</u></b>						619.652,93	
	<b>Einnahmen</b>	K 1.091.162,66	29.847.876,47	30.134.583,14	K 804.455,99	29.821.300,00	332.730,55	0,00
	<b>Ausgaben</b>	K 58.270,32	14.274.092,99	14.332.363,31	K 0,00	15.199.900,00	622.588,13	2.935,20
	<b>Überschuss / Zuschussbedarf</b>	K 1.032.892,34	15.573.783,48	15.802.219,83	K 804.455,99	14.621.400,00	-596.011,66	-2.935,20
							2.935,20	
							-928.742,21	
							619.652,93	
							332.730,55	

# Einzelplan Haushaltsrechnung Verwaltungshaushalt 2018 in - € -

9 Allgemeine Finanzwirtschaft  
91 Sonstige allgemeine Finanzwirtschaft  
**91000 Sonstige allgemeine Finanzwirtschaft**

Nr.	Bezeichnung	Reste vom Vorjahr K = Kassenreste H = Haushaltsreste	Soll = Einnahmen = Ausgaben ./. Haushaltsreste vom Vorjahr + neue Haushalts- reste (H)	Ist	Neue Reste K = Kassenreste H = Haushaltsreste	Planvergleich		
						Haushaltsansatz	Soll (Spalte 3) Mehr (+) Weniger (-) als Ansatz (Spalte 6)	Zulässige Mehrausgaben  Üpl./Apl.bewilligte oder nach § 17 GemHVO
0	1	2	3	4	5	6	7	8
	<b><u>Einnahmen</u></b>							
16200	Realsteuerausgleich von Gemeinden	K 36.054,48	49.397,77	36.054,48	K 49.397,77	10.000,00	39.397,77	0,00
20700	Zinseinnahmen vom übrigen Bereich	K 7.808,66	7.089,64	7.808,86	K 7.089,44	500,00	6.589,64	0,00
21000	Dividenden	0,00	45,46	45,46	0,00	100,00	-54,54	0,00
27000	Abschreibungen Abwasserzweckverband	0,00	661.903,25	661.903,25	0,00	720.700,00	-58.796,75	0,00
27100	AfA für Grundstücke und grundstgl.Rechte	0,00	1.425.428,26	1.425.428,26	0,00	1.415.100,00	10.328,26	0,00
27200	Abschreibungen für bewegliche Sachen	0,00	338.798,75	338.798,75	0,00	415.600,00	-76.801,25	0,00
27500	Verzinsung des Anlagekapitals	0,00	1.199.157,00	1.199.157,00	0,00	1.435.700,00	-236.543,00	0,00
	<b>Einnahmen</b>	K <b>43.863,14</b>	<b>3.681.820,13</b>	<b>3.669.196,06</b>	K <b>56.487,21</b>	<b>3.997.700,00</b>	<b>-315.879,87</b>	<b>0,00</b>
	<b><u>Ausgaben</u></b>							
67200	Realsteuerausgleich an Gemeinden	K 70.663,47	99.778,77	70.663,47	K 99.778,77	60.000,00	39.778,77	381,00
68600	Auflösung von Beiträgen u.ä. Entgelten	0,00	178.556,39	178.556,39	0,00	172.000,00	6.556,39	0,00
68700	Auflösung von Zuweisungen und Zuschüssen	0,00	353.858,00	353.858,00	0,00	346.500,00	7.358,00	0,00
68710	Aufl.v.Zuw.u.Zusch.Abwasserzweckverbände	0,00	266.186,16	266.186,16	0,00	266.200,00	-13,84	0,00
80700	Sollzinsen bei Kreditinstituten	0,00	0,00	0,00	0,00	2.000,00	-2.000,00	0,00
80710	Zinsen für Kredite von priv. Unternehmen	0,00	89.134,36	79.793,19	K 9.341,17	99.900,00	-10.765,64	0,00
84200	Sonstige Finanzausgaben (Negativzinsen)	0,00	36.328,92	36.328,92	0,00	50.000,00	-13.671,08	0,00
85000	Deckungsreserve	0,00	0,00	0,00	0,00	250.000,00	-250.000,00	0,00
86000	Zuführung zum Vermögenshaushalt	0,00	4.780.626,61	4.780.626,61	0,00	642.700,00	4.137.926,61	0,00
	<b>Ausgaben</b>	K <b>70.663,47</b>	<b>5.804.469,21</b>	<b>5.766.012,74</b>	K <b>109.119,94</b>	<b>1.889.300,00</b>	<b>3.915.169,21</b>	<b>381,00</b>
	<b><u>Abschluss UA 91000</u></b>							



**Einzelplan Haushaltsrechnung  
Verwaltungshaushalt 2018  
in - € -**

**91000 Sonstige allgemeine Finanzwirtschaft**

Nr.	Bezeichnung	Reste vom Vorjahr K = Kassenreste H = Haushaltsreste	Soll = Einnahmen = Ausgaben ./. Haushaltsreste vom Vorjahr + neue Haushalts- reste (H)	Ist	Neue Reste K = Kassenreste H = Haushaltsreste	Planvergleich		
						Haushaltsansatz	Soll (Spalte 3) Mehr (+) Weniger (-) als Ansatz (Spalte 6)	Zulässige Mehrausgaben
								Üpl./Apl.bewilligte oder nach § 17 GemHVO
0	1	2	3	4	5	6	7	8
	<b>Einnahmen</b>	K 43.863,14	3.681.820,13	3.669.196,06	K 56.487,21	3.997.700,00	56.315,67	0,00
	<b>Ausgaben</b>	K 70.663,47	5.804.469,21	5.766.012,74	K 109.119,94	1.889.300,00	-372.195,54	381,00
	<b>Überschuss / Zuschussbedarf</b>	K -26.800,33	-2.122.649,08	-2.096.816,68	K -52.632,73	2.108.400,00	4.191.619,77	-381,00
							-276.450,56	
							-4.135.304,10	
							-95.744,98	
	<b><u>Abschluss 4abschnitt 9100</u></b>							
	<b>Einnahmen</b>	K 43.863,14	3.681.820,13	3.669.196,06	K 56.487,21	3.997.700,00	56.315,67	0,00
	<b>Ausgaben</b>	K 70.663,47	5.804.469,21	5.766.012,74	K 109.119,94	1.889.300,00	-372.195,54	381,00
	<b>Überschuss / Zuschussbedarf</b>	K -26.800,33	-2.122.649,08	-2.096.816,68	K -52.632,73	2.108.400,00	4.191.619,77	-381,00
							-276.450,56	
							-4.135.304,10	
							-95.744,98	
	<b><u>Abschluss Oberabschnitt 910</u></b>							
	<b>Einnahmen</b>	K 43.863,14	3.681.820,13	3.669.196,06	K 56.487,21	3.997.700,00	56.315,67	0,00
	<b>Ausgaben</b>	K 70.663,47	5.804.469,21	5.766.012,74	K 109.119,94	1.889.300,00	-372.195,54	381,00
	<b>Überschuss / Zuschussbedarf</b>	K -26.800,33	-2.122.649,08	-2.096.816,68	K -52.632,73	2.108.400,00	4.191.619,77	-381,00
							-276.450,56	
							-4.135.304,10	
							-95.744,98	
	<b><u>Abschluss Abschnitt 91</u></b>							
	<b>Einnahmen</b>	K 43.863,14	3.681.820,13	3.669.196,06	K 56.487,21	3.997.700,00	56.315,67	0,00
	<b>Ausgaben</b>	K 70.663,47	5.804.469,21	5.766.012,74	K 109.119,94	1.889.300,00	-372.195,54	381,00
	<b>Überschuss / Zuschussbedarf</b>	K -26.800,33	-2.122.649,08	-2.096.816,68	K -52.632,73	2.108.400,00	4.191.619,77	-381,00
							-276.450,56	
							-4.135.304,10	
							-95.744,98	
	<b><u>Abschluss Einzelplan 9</u></b>							
	<b>Einnahmen</b>	K 1.135.025,80	33.529.696,60	33.803.779,20	K 860.943,20	33.819.000,00	678.903,80	0,00
	<b>Ausgaben</b>	K 128.933,79	20.078.562,20	20.098.376,05	K 109.119,94	17.089.200,00	-968.207,20	3.316,20
							4.194.554,97	

**Einzelplan Haushaltsrechnung  
Verwaltungshaushalt 2018  
in - € -**

**91000 Sonstige allgemeine Finanzwirtschaft**

Nr.	Bezeichnung	Reste vom Vorjahr K = Kassenreste H = Haushaltsreste	Soll = Einnahmen = Ausgaben ./. Haushaltsreste vom Vorjahr + neue Haushalts- reste (H)	Ist	Neue Reste K = Kassenreste H = Haushaltsreste	Planvergleich		
						Haushaltsansatz	Soll (Spalte 3) Mehr (+) Weniger (-) als Ansatz (Spalte 6)	Zulässige Mehrausgaben  Üpl./Apl.bewilligte oder nach § 17 GemHVO
0	1	2	3	4	5	6	7	8
	<b>Überschuss / Zuschussbedarf</b>	K 1.006.092,01	13.451.134,40	13.705.403,15	K 751.823,26	16.729.800,00	-1.205.192,77 -3.515.651,17 236.985,57	-3.316,20
	<b><u>Abschluss Kontenkreis 1</u></b>							
	<b>Einnahmen</b>	K 2.412.445,72 H 0,00	53.162.892,17	53.401.654,01	K 2.173.683,88	53.016.400,00	2.019.954,50 -1.873.462,33	0,00
	<b>Ausgaben</b>	K 1.581.800,80 H 1.374.743,97	53.162.892,17	54.136.115,52	K 1.983.321,42	53.016.400,00	6.455.419,08 -6.308.926,91	252.156,73
	<b>Überschuss / Zuschussbedarf</b>	K 830.644,92 H -1.374.743,97	0,00	-734.461,51	K 190.362,46	0,00	-4.435.464,58 4.435.464,58	-252.156,73
	<b><u>Abschluss Gesamtsumme</u></b>							
	<b>Einnahmen</b>	K 2.412.445,72 H 0,00	53.162.892,17	53.401.654,01	K 2.173.683,88	53.016.400,00	2.019.954,50 -1.873.462,33	0,00
	<b>Ausgaben</b>	K 1.581.800,80 H 1.374.743,97	53.162.892,17	54.136.115,52	K 1.983.321,42	53.016.400,00	6.455.419,08 -6.308.926,91	252.156,73
	<b>Überschuss / Zuschussbedarf</b>	K 830.644,92 H -1.374.743,97	0,00	-734.461,51	K 190.362,46	0,00	-4.435.464,58 4.435.464,58	-252.156,73

# Vermögenshaushalt

**Einzelpläne der Haushaltsrechnung  
für das Haushaltsjahr 2018**

- 0 Allgemeine Verwaltung**
- 1 Öffentliche Sicherheit und Ordnung**
- 2 Schulen**
- 3 Wissenschaft, Forschung, Kulturpflege**
- 4 Soziale Sicherung**
- 5 Gesundheit, Sport, Erholung**
- 6 Bau- und Wohnungswesen, Verkehr**
- 7 Öffentliche Einrichtungen, Wirtschaftsförderung**
- 8 Wirtsch.Unternehmen, allg.Grund- und Sondervermögen**
- 9 Allgemeine Finanzwirtschaft**

**Einzelplan Haushaltsrechnung  
Vermögenshaushalt 2018  
in - € -**

0	<b>Allgemeine Verwaltung</b>
02	Hauptverwaltung
03	Finanzverwaltung
05	Besondere Dienststellen der allgemeinen Verwaltung
06	Einrichtungen für die gesamte Verwaltung

**Einzelplan Haushaltsrechnung  
Vermögenshaushalt 2018  
in - € -**

0 Allgemeine Verwaltung  
02 Hauptverwaltung  
**02000 Hauptverwaltung**

Nr.	Bezeichnung	Reste vom Vorjahr K = Kassenreste H = Haushaltsreste	Soll = Einnahmen = Ausgaben ./. Haushaltsreste vom Vorjahr + neue Haushalts- reste (H)	Ist	Neue Reste K = Kassenreste H = Haushaltsreste	Planvergleich		
						Haushaltsansatz	Soll (Spalte 3) Mehr (+) Weniger (-) als Ansatz (Spalte 6)	Zulässige Mehrausgaben
								Üpl./Apl.bewilligte oder nach § 17 GemHVO
0	1	2	3	4	5	6	7	8
	<b>999</b>							
	<b><u>Ausgaben</u></b>							
93500	Erwerb von beweglichen Sachen	0,00	0,00	0,00	0,00	2.000,00	-2.000,00	0,00
	<b>Ausgaben</b>	<b>0,00</b>	<b>0,00</b>	<b>0,00</b>	<b>0,00</b>	<b>2.000,00</b>	<b>-2.000,00</b>	<b>0,00</b>
	<b><u>Abschluss UA 02000</u></b>							
	<b>Einnahmen</b>	<b>0,00</b>	<b>0,00</b>	<b>0,00</b>	<b>0,00</b>	<b>0,00</b>	<b>0,00</b>	<b>0,00</b>
	<b>Ausgaben</b>	<b>0,00</b>	<b>0,00</b>	<b>0,00</b>	<b>0,00</b>	<b>2.000,00</b>	<b>0,00</b>	<b>0,00</b>
	<b>Überschuss / Zuschussbedarf</b>	<b>0,00</b>	<b>0,00</b>	<b>0,00</b>	<b>0,00</b>	<b>-2.000,00</b>	<b>0,00</b>	<b>0,00</b>
	<b><u>Abschluss 4abschnitt 0200</u></b>						<b>2.000,00</b>	
	<b>Einnahmen</b>	<b>0,00</b>	<b>0,00</b>	<b>0,00</b>	<b>0,00</b>	<b>0,00</b>	<b>0,00</b>	<b>0,00</b>
	<b>Ausgaben</b>	<b>0,00</b>	<b>0,00</b>	<b>0,00</b>	<b>0,00</b>	<b>2.000,00</b>	<b>0,00</b>	<b>0,00</b>
	<b>Überschuss / Zuschussbedarf</b>	<b>0,00</b>	<b>0,00</b>	<b>0,00</b>	<b>0,00</b>	<b>-2.000,00</b>	<b>0,00</b>	<b>0,00</b>
	<b><u>Abschluss Oberabschnitt 020</u></b>						<b>2.000,00</b>	
	<b>Einnahmen</b>	<b>0,00</b>	<b>0,00</b>	<b>0,00</b>	<b>0,00</b>	<b>0,00</b>	<b>0,00</b>	<b>0,00</b>
	<b>Ausgaben</b>	<b>0,00</b>	<b>0,00</b>	<b>0,00</b>	<b>0,00</b>	<b>2.000,00</b>	<b>0,00</b>	<b>0,00</b>
	<b>Überschuss / Zuschussbedarf</b>	<b>0,00</b>	<b>0,00</b>	<b>0,00</b>	<b>0,00</b>	<b>-2.000,00</b>	<b>0,00</b>	<b>0,00</b>
	<b><u>Abschluss Abschnitt 02</u></b>						<b>2.000,00</b>	
	<b>Einnahmen</b>	<b>0,00</b>	<b>0,00</b>	<b>0,00</b>	<b>0,00</b>	<b>0,00</b>	<b>0,00</b>	<b>0,00</b>

**Einzelplan Haushaltsrechnung  
Vermögenshaushalt 2018  
in - € -**

**02000 Hauptverwaltung**

Nr.	Bezeichnung	Reste vom Vorjahr K = Kassenreste H = Haushaltsreste	Soll = <u>Einnahmen</u> = Ausgaben ./. Haushaltsreste vom Vorjahr + neue Haushalts- reste (H)	Ist	Neue Reste K = Kassenreste H = Haushaltsreste	Planvergleich		
						Haushaltsansatz	Soll (Spalte 3) Mehr (+) Weniger (-) als Ansatz (Spalte 6)	Zulässige Mehrausgaben  Üpl./Apl.bewilligte oder nach § 17 GemHVO
0	1	2	3	4	5	6	7	8
	<b>Ausgaben</b>	<b>0,00</b>	<b>0,00</b>	<b>0,00</b>	<b>0,00</b>	<b>2.000,00</b>	<b>0,00</b>	<b>0,00</b>
	<b>Überschuss / Zuschussbedarf</b>	<b>0,00</b>	<b>0,00</b>	<b>0,00</b>	<b>0,00</b>	<b>-2.000,00</b>	<b>-2.000,00</b>	<b>0,00</b>
							<b>2.000,00</b>	<b>0,00</b>

**Einzelplan Haushaltsrechnung  
Vermögenshaushalt 2018  
in - € -**

0 Allgemeine Verwaltung  
03 Finanzverwaltung  
**03000 Stadtkämmerei**

Nr.	Bezeichnung	Reste vom Vorjahr K = Kassenreste H = Haushaltsreste	Soll = Einnahmen = Ausgaben ./. Haushaltsreste vom Vorjahr + neue Haushalts- reste (H)	Ist	Neue Reste K = Kassenreste H = Haushaltsreste	Planvergleich		
						Haushaltsansatz	Soll (Spalte 3) Mehr (+) Weniger (-) als Ansatz (Spalte 6)	Zulässige Mehrausgaben  Üpl./Apl.bewilligte oder nach § 17 GemHVO
0	1	2	3	4	5	6	7	8
	<b>999</b>							
	<b><u>Ausgaben</u></b>							
93000	Beteiligungen, Kapitaleinlagen	0,00	50,00	50,00	0,00	200,00	-150,00	0,00
93500	Erwerb von beweglichen Sachen	H 1.500,00	-1.500,00	0,00	0,00	1.000,00	-2.500,00	0,00
	<b>Ausgaben</b>	H <b>1.500,00</b>	<b>-1.450,00</b>	<b>50,00</b>	<b>0,00</b>	<b>1.200,00</b>	<b>-2.650,00</b>	<b>0,00</b>
	<b><u>Abschluss UA 03000</u></b>							
	<b>Einnahmen</b>	0,00	0,00	0,00	0,00	0,00	0,00	0,00
		H 0,00					0,00	
	<b>Ausgaben</b>	0,00	-1.450,00	50,00	0,00	1.200,00	0,00	0,00
		H 1.500,00					-2.650,00	
	<b>Überschuss / Zuschussbedarf</b>	0,00	1.450,00	-50,00	0,00	-1.200,00	0,00	0,00
		H -1.500,00					2.650,00	
	<b><u>Abschluss 4abschnitt 0300</u></b>							
	<b>Einnahmen</b>	0,00	0,00	0,00	0,00	0,00	0,00	0,00
		H 0,00					0,00	
	<b>Ausgaben</b>	0,00	-1.450,00	50,00	0,00	1.200,00	0,00	0,00
		H 1.500,00					-2.650,00	
	<b>Überschuss / Zuschussbedarf</b>	0,00	1.450,00	-50,00	0,00	-1.200,00	0,00	0,00
		H -1.500,00					2.650,00	



**Einzelplan Haushaltsrechnung  
Vermögenshaushalt 2018  
in - € -**

0 Allgemeine Verwaltung  
03 Finanzverwaltung  
**03010 Stadtkasse**

Nr.	Bezeichnung	Reste vom Vorjahr K = Kassenreste H = Haushaltsreste	Soll = Einnahmen = Ausgaben ./. Haushaltsreste vom Vorjahr + neue Haushalts- reste (H)	Ist	Neue Reste K = Kassenreste H = Haushaltsreste	Planvergleich		
						Haushaltsansatz	Soll (Spalte 3) Mehr (+) Weniger (-) als Ansatz (Spalte 6)	Zulässige Mehrausgaben  Üpl./Apl.bewilligte oder nach § 17 GemHVO
0	1	2	3	4	5	6	7	8
	<b>999</b>							
	<b><u>Ausgaben</u></b>							
93500	Erwerb von beweglichen Sachen	H 2.227,05	-2.227,05	0,00	0,00	500,00	-2.727,05	0,00
	<b>Ausgaben</b>	H <b>2.227,05</b>	<b>-2.227,05</b>	<b>0,00</b>	<b>0,00</b>	<b>500,00</b>	<b>-2.727,05</b>	<b>0,00</b>
	<b><u>Abschluss UA 03010</u></b>							
	<b>Einnahmen</b>	0,00	0,00	0,00	0,00	0,00	0,00	0,00
		H 0,00					0,00	
	<b>Ausgaben</b>	0,00	-2.227,05	0,00	0,00	500,00	0,00	0,00
		H 2.227,05					-2.727,05	
	<b>Überschuss / Zuschussbedarf</b>	0,00	2.227,05	0,00	0,00	-500,00	0,00	0,00
		H -2.227,05					2.727,05	
	<b><u>Abschluss 4abschnitt 0301</u></b>							
	<b>Einnahmen</b>	0,00	0,00	0,00	0,00	0,00	0,00	0,00
		H 0,00					0,00	
	<b>Ausgaben</b>	0,00	-2.227,05	0,00	0,00	500,00	0,00	0,00
		H 2.227,05					-2.727,05	
	<b>Überschuss / Zuschussbedarf</b>	0,00	2.227,05	0,00	0,00	-500,00	0,00	0,00
		H -2.227,05					2.727,05	
	<b><u>Abschluss Oberabschnitt 030</u></b>							
	<b>Einnahmen</b>	0,00	0,00	0,00	0,00	0,00	0,00	0,00
		H 0,00					0,00	
	<b>Ausgaben</b>	0,00	-3.677,05	50,00	0,00	1.700,00	0,00	0,00
		H 3.727,05					-5.377,05	
	<b>Überschuss / Zuschussbedarf</b>	0,00	3.677,05	-50,00	0,00	-1.700,00	0,00	0,00
		H -3.727,05					5.377,05	
	<b><u>Abschluss Abschnitt 03</u></b>							

**Einzelplan Haushaltsrechnung  
Vermögenshaushalt 2018  
in - € -**

03010 Stadtkasse

Nr.	Bezeichnung	Reste vom Vorjahr K = Kassenreste H = Haushaltsreste	Soll = <u>Einnahmen</u> = Ausgaben ./. Haushaltsreste vom Vorjahr + neue Haushalts- reste (H)	Ist	Neue Reste K = Kassenreste H = Haushaltsreste	Planvergleich		
						Haushaltsansatz	Soll (Spalte 3) Mehr (+) Weniger (-) als Ansatz (Spalte 6)	Zulässige Mehrausgaben  Üpl./Apl.bewilligte oder nach § 17 GemHVO
0	1	2	3	4	5	6	7	8
	<b>Einnahmen</b>		<b>0,00</b>	<b>0,00</b>	<b>0,00</b>	<b>0,00</b>	<b>0,00</b>	<b>0,00</b>
		H	<b>0,00</b>				<b>0,00</b>	
	<b>Ausgaben</b>		<b>-3.677,05</b>	<b>50,00</b>	<b>0,00</b>	<b>1.700,00</b>	<b>0,00</b>	<b>0,00</b>
		H	<b>3.727,05</b>				<b>-5.377,05</b>	
	<b>Überschuss / Zuschussbedarf</b>		<b>3.677,05</b>	<b>-50,00</b>	<b>0,00</b>	<b>-1.700,00</b>	<b>0,00</b>	<b>0,00</b>
		H	<b>-3.727,05</b>				<b>5.377,05</b>	

**Einzelplan Haushaltsrechnung  
Vermögenshaushalt 2018  
in - € -**

0 Allgemeine Verwaltung  
05 Besondere Dienststellen der allgemeinen Verwaltung  
**05000 Standesamt**

Nr.	Bezeichnung	Reste vom Vorjahr K = Kassenreste H = Haushaltsreste	Soll = Einnahmen = Ausgaben ./. Haushaltsreste vom Vorjahr + neue Haushalts- reste (H)	Ist	Neue Reste K = Kassenreste H = Haushaltsreste	Planvergleich		
						Haushaltsansatz	Soll (Spalte 3) Mehr (+) Weniger (-) als Ansatz (Spalte 6)	Zulässige Mehrausgaben  Üpl./Apl.bewilligte oder nach § 17 GemHVO
0	1	2	3	4	5	6	7	8
	<b>999</b>							
	<b><u>Ausgaben</u></b>							
93500	Erwerb von beweglichen Sachen	H 1.755,66	-1.755,66	0,00	0,00	0,00	-1.755,66	0,00
	<b>Ausgaben</b>	H <b>1.755,66</b>	<b>-1.755,66</b>	<b>0,00</b>	<b>0,00</b>	<b>0,00</b>	<b>-1.755,66</b>	<b>0,00</b>
	<b><u>Abschluss UA 05000</u></b>							
	<b>Einnahmen</b>	0,00	0,00	0,00	0,00	0,00	0,00	0,00
		H 0,00					0,00	
	<b>Ausgaben</b>	0,00	-1.755,66	0,00	0,00	0,00	0,00	0,00
		H 1.755,66					-1.755,66	
	<b>Überschuss / Zuschussbedarf</b>	0,00	1.755,66	0,00	0,00	0,00	0,00	0,00
		H -1.755,66					1.755,66	
	<b><u>Abschluss 4abschnitt 0500</u></b>							
	<b>Einnahmen</b>	0,00	0,00	0,00	0,00	0,00	0,00	0,00
		H 0,00					0,00	
	<b>Ausgaben</b>	0,00	-1.755,66	0,00	0,00	0,00	0,00	0,00
		H 1.755,66					-1.755,66	
	<b>Überschuss / Zuschussbedarf</b>	0,00	1.755,66	0,00	0,00	0,00	0,00	0,00
		H -1.755,66					1.755,66	
	<b><u>Abschluss Oberabschnitt 050</u></b>							
	<b>Einnahmen</b>	0,00	0,00	0,00	0,00	0,00	0,00	0,00
		H 0,00					0,00	
	<b>Ausgaben</b>	0,00	-1.755,66	0,00	0,00	0,00	0,00	0,00
		H 1.755,66					-1.755,66	
	<b>Überschuss / Zuschussbedarf</b>	0,00	1.755,66	0,00	0,00	0,00	0,00	0,00
		H -1.755,66					1.755,66	
	<b><u>Abschluss Abschnitt 05</u></b>							

**Einzelplan Haushaltsrechnung  
Vermögenshaushalt 2018  
in - € -**

05000 Standesamt								
Nr.	Bezeichnung	Reste vom Vorjahr K = Kassenreste H = Haushaltsreste	Soll = <u>Einnahmen</u> = Ausgaben ./. Haushaltsreste vom Vorjahr + neue Haushalts- reste (H)	Ist	Neue Reste K = Kassenreste H = Haushaltsreste	Planvergleich		
						Haushaltsansatz	Soll (Spalte 3) Mehr (+) Weniger (-) als Ansatz (Spalte 6)	Zulässige Mehrausgaben  Üpl./Apl.bewilligte oder nach § 17 GemHVO
0	1	2	3	4	5	6	7	8
	<b>Einnahmen</b>		<b>0,00</b>	<b>0,00</b>	<b>0,00</b>	<b>0,00</b>	<b>0,00</b>	<b>0,00</b>
		H	<b>0,00</b>				<b>0,00</b>	
	<b>Ausgaben</b>		<b>0,00</b>	<b>-1.755,66</b>	<b>0,00</b>	<b>0,00</b>	<b>0,00</b>	<b>0,00</b>
		H	<b>1.755,66</b>				<b>-1.755,66</b>	
	<b>Überschuss / Zuschussbedarf</b>		<b>0,00</b>	<b>1.755,66</b>	<b>0,00</b>	<b>0,00</b>	<b>0,00</b>	<b>0,00</b>
		H	<b>-1.755,66</b>				<b>1.755,66</b>	

**Einzelplan Haushaltsrechnung  
Vermögenshaushalt 2018  
in - € -**

0 Allgemeine Verwaltung  
06 Einrichtungen für die gesamte Verwaltung  
**06010 Rathaus Stockach**

Nr.	Bezeichnung	Reste vom Vorjahr K = Kassenreste H = Haushaltsreste	Soll = Einnahmen = Ausgaben ./. Haushaltsreste vom Vorjahr + neue Haushalts- reste (H)	Ist	Neue Reste K = Kassenreste H = Haushaltsreste	Planvergleich		
						Haushaltsansatz	Soll (Spalte 3) Mehr (+) Weniger (-) als Ansatz (Spalte 6)	Zulässige Mehrausgaben  Üpl./Apl.bewilligte oder nach § 17 GemHVO
0	1	2	3	4	5	6	7	8
	<b>999</b>							
	<b><u>Ausgaben</u></b>							
93500	Erwerb von beweglichen Sachen	0,00	1.368,50	1.368,50	0,00	0,00	1.368,50	1.370,00
94000	Baumaßnahmen	H 153.569,30	12.760,81	166.330,11	0,00	50.000,00	-37.239,19	0,00
	<b>Ausgaben</b>	H <b>153.569,30</b>	<b>14.129,31</b>	<b>167.698,61</b>	<b>0,00</b>	<b>50.000,00</b>	<b>-35.870,69</b>	<b>1.370,00</b>
	<b><u>Abschluss UA 06010</u></b>							
	<b>Einnahmen</b>	0,00	0,00	0,00	0,00	0,00	0,00	0,00
		H 0,00					0,00	
	<b>Ausgaben</b>	0,00	14.129,31	167.698,61	0,00	50.000,00	1.368,50	1.370,00
		H 153.569,30					-37.239,19	
	<b>Überschuss / Zuschussbedarf</b>	0,00	-14.129,31	-167.698,61	0,00	-50.000,00	-1.368,50	-1.370,00
		H -153.569,30					37.239,19	
	<b><u>Abschluss 4abschnitt 0601</u></b>							
	<b>Einnahmen</b>	0,00	0,00	0,00	0,00	0,00	0,00	0,00
		H 0,00					0,00	
	<b>Ausgaben</b>	0,00	14.129,31	167.698,61	0,00	50.000,00	1.368,50	1.370,00
		H 153.569,30					-37.239,19	
	<b>Überschuss / Zuschussbedarf</b>	0,00	-14.129,31	-167.698,61	0,00	-50.000,00	-1.368,50	-1.370,00
		H -153.569,30					37.239,19	
	<b><u>Abschluss Oberabschnitt 060</u></b>							
	<b>Einnahmen</b>	0,00	0,00	0,00	0,00	0,00	0,00	0,00
		H 0,00					0,00	
	<b>Ausgaben</b>	0,00	14.129,31	167.698,61	0,00	50.000,00	1.368,50	1.370,00
		H 153.569,30					-37.239,19	
	<b>Überschuss / Zuschussbedarf</b>	0,00	-14.129,31	-167.698,61	0,00	-50.000,00	-1.368,50	-1.370,00
		H -153.569,30					37.239,19	

**Einzelplan Haushaltsrechnung  
Vermögenshaushalt 2018  
in - € -**

**Einzelplan Haushaltsrechnung  
Vermögenshaushalt 2018  
in - € -**

0 Allgemeine Verwaltung  
06 Einrichtungen für die gesamte Verwaltung  
**06100 EDV und Telekommunikation**

Nr.	Bezeichnung	Reste vom Vorjahr K = Kassenreste H = Haushaltsreste	Soll = Einnahmen = Ausgaben ./. Haushaltsreste vom Vorjahr + neue Haushalts- reste (H)	Ist	Neue Reste K = Kassenreste H = Haushaltsreste	Planvergleich		
						Haushaltsansatz	Soll (Spalte 3) Mehr (+) Weniger (-) als Ansatz (Spalte 6)	Zulässige Mehrausgaben  Üpl./Apl.bewilligte oder nach § 17 GemHVO
0	1	2	3	4	5	6	7	8
	<b>001</b>							
	<b><u>Ausgaben</u></b>							
93500	Allgemein und Server	0,00	96.109,53	96.109,53	0,00	102.000,00	-5.890,47	0,00
	<b>Ausgaben</b>	<b>0,00</b>	<b>96.109,53</b>	<b>96.109,53</b>	<b>0,00</b>	<b>102.000,00</b>	<b>-5.890,47</b>	<b>0,00</b>
	<b><u>Abschluss Maßnahme 001</u></b>							
	<b><u>Einnahmen</u></b>	<b>0,00</b>	<b>0,00</b>	<b>0,00</b>	<b>0,00</b>	<b>0,00</b>	<b>0,00</b>	<b>0,00</b>
	<b>Ausgaben</b>	<b>0,00</b>	<b>96.109,53</b>	<b>96.109,53</b>	<b>0,00</b>	<b>102.000,00</b>	<b>0,00</b>	<b>0,00</b>
	<b>Überschuss / Zuschussbedarf</b>	<b>0,00</b>	<b>-96.109,53</b>	<b>-96.109,53</b>	<b>0,00</b>	<b>-102.000,00</b>	<b>-5.890,47</b>	<b>0,00</b>
							<b>5.890,47</b>	
	<b>002</b>							
	<b><u>Ausgaben</u></b>							
93500	Workstation	K 1.300,38	18.857,27	20.157,65	0,00	22.800,00	-3.942,73	0,00
	<b>Ausgaben</b>	<b>K 1.300,38</b>	<b>18.857,27</b>	<b>20.157,65</b>	<b>0,00</b>	<b>22.800,00</b>	<b>-3.942,73</b>	<b>0,00</b>
	<b><u>Abschluss Maßnahme 002</u></b>							
	<b><u>Einnahmen</u></b>	<b>K 0,00</b>	<b>0,00</b>	<b>0,00</b>	<b>0,00</b>	<b>0,00</b>	<b>0,00</b>	<b>0,00</b>
	<b>Ausgaben</b>	<b>K 1.300,38</b>	<b>18.857,27</b>	<b>20.157,65</b>	<b>0,00</b>	<b>22.800,00</b>	<b>0,00</b>	<b>0,00</b>
	<b>Überschuss / Zuschussbedarf</b>	<b>K -1.300,38</b>	<b>-18.857,27</b>	<b>-20.157,65</b>	<b>0,00</b>	<b>-22.800,00</b>	<b>-3.942,73</b>	<b>0,00</b>
							<b>0,00</b>	<b>0,00</b>
							<b>3.942,73</b>	
	<b>999</b>							

**Einzelplan Haushaltsrechnung  
Vermögenshaushalt 2018  
in - € -**

**06100 EDV und Telekommunikation**

Nr.	Bezeichnung	Reste vom Vorjahr K = Kassenreste H = Haushaltsreste	Soll = Einnahmen = Ausgaben ./. Haushaltsreste vom Vorjahr + neue Haushalts- reste (H)	Ist	Neue Reste K = Kassenreste H = Haushaltsreste	Planvergleich		
						Haushaltsansatz	Soll (Spalte 3) Mehr (+) Weniger (-) als Ansatz (Spalte 6)	Zulässige Mehrausgaben
								Üpl./Apl.bewilligte oder nach § 17 GemHVO
0	1	2	3	4	5	6	7	8
	<b>Ausgaben</b>							
93540	Software-Lizenzen	K 3.927,00 H 56.117,88	-5.625,70	54.419,18	0,00	26.000,00	-31.625,70	0,00
	<b>Ausgaben</b>	K 3.927,00 H 56.117,88	-5.625,70	54.419,18	0,00	26.000,00	-31.625,70	0,00
	<b>Abschluss UA 06100</b>							
	<b>Einnahmen</b>	K 0,00 H 0,00	0,00	0,00	0,00	0,00	0,00	0,00
	<b>Ausgaben</b>	K 5.227,38 H 56.117,88	109.341,10	170.686,36	0,00	150.800,00	0,00	0,00
	<b>Überschuss / Zuschussbedarf</b>	K -5.227,38 H -56.117,88	-109.341,10	-170.686,36	0,00	-150.800,00	0,00	0,00
	<b>Abschluss 4abschnitt 0610</b>							
	<b>Einnahmen</b>	K 0,00 H 0,00	0,00	0,00	0,00	0,00	0,00	0,00
	<b>Ausgaben</b>	K 5.227,38 H 56.117,88	109.341,10	170.686,36	0,00	150.800,00	0,00	0,00
	<b>Überschuss / Zuschussbedarf</b>	K -5.227,38 H -56.117,88	-109.341,10	-170.686,36	0,00	-150.800,00	0,00	0,00
	<b>Abschluss Oberabschnitt 061</b>							
	<b>Einnahmen</b>	K 0,00 H 0,00	0,00	0,00	0,00	0,00	0,00	0,00
	<b>Ausgaben</b>	K 5.227,38 H 56.117,88	109.341,10	170.686,36	0,00	150.800,00	0,00	0,00
	<b>Überschuss / Zuschussbedarf</b>	K -5.227,38 H -56.117,88	-109.341,10	-170.686,36	0,00	-150.800,00	0,00	0,00
	<b>Abschluss Abschnitt 06</b>							
	<b>Einnahmen</b>	K 0,00 H 0,00	0,00	0,00	0,00	0,00	0,00	0,00
	<b>Ausgaben</b>	K 5.227,38	123.470,41	338.384,97	0,00	200.800,00	1.368,50	1.370,00



**Einzelplan Haushaltsrechnung  
Vermögenshaushalt 2018  
in - € -**

**06100 EDV und Telekommunikation**

Nr.	Bezeichnung	Reste vom Vorjahr K = Kassenreste H = Haushaltsreste	Soll = Einnahmen = Ausgaben ./. Haushaltsreste vom Vorjahr + neue Haushalts- reste (H)	Ist	Neue Reste K = Kassenreste H = Haushaltsreste	Planvergleich		
						Haushaltsansatz	Soll (Spalte 3) Mehr (+) Weniger (-) als Ansatz (Spalte 6)	Zulässige Mehrausgaben  Üpl./Apl.bewilligte oder nach § 17 GemHVO
0	1	2	3	4	5	6	7	8
	<b>Überschuss / Zuschussbedarf</b>	H 209.687,18 K -5.227,38 H -209.687,18	-123.470,41	-338.384,97	0,00	-200.800,00	-78.698,09 -1.368,50 78.698,09	-1.370,00
	<b><u>Abschluss Einzelplan 0</u></b>							
	<b>Einnahmen</b>	K 0,00 H 0,00	0,00	0,00	0,00	0,00	0,00 0,00	0,00
	<b>Ausgaben</b>	K 5.227,38 H 215.169,89	118.037,70	338.434,97	0,00	204.500,00	1.368,50 -87.830,80	1.370,00
	<b>Überschuss / Zuschussbedarf</b>	K -5.227,38 H -215.169,89	-118.037,70	-338.434,97	0,00	-204.500,00	-1.368,50 87.830,80	-1.370,00

**Einzelplan Haushaltsrechnung  
Vermögenshaushalt 2018  
in - € -**

1	<b>Öffentliche Sicherheit und Ordnung</b>
11	Öffentliche Ordnung
13	Feuerschutz

**Einzelplan Haushaltsrechnung  
Vermögenshaushalt 2018  
in - € -**

1 Öffentliche Sicherheit und Ordnung  
11 Öffentliche Ordnung  
11000 **Amt für öffentliche Ordnung**

Nr.	Bezeichnung	Reste vom Vorjahr K = Kassenreste H = Haushaltsreste	Soll = <u>Einnahmen</u> = Ausgaben ./. Haushaltsreste vom Vorjahr + neue Haushalts- reste (H)	Ist	Neue Reste K = Kassenreste H = Haushaltsreste	Planvergleich		
						Haushaltsansatz	Soll (Spalte 3) Mehr (+) Weniger (-) als Ansatz (Spalte 6)	Zulässige Mehrausgaben
								Üpl./Apl.bewilligte oder nach § 17 GemHVO
0	1	2	3	4	5	6	7	8
	<b>001</b>							
	<b><u>Ausgaben</u></b>							
93500	Erwerb von bewegl.Sachen Ordnungs- wesen	0,00	0,00	0,00	0,00	1.000,00	-1.000,00	0,00
	<b>Ausgaben</b>	<b>0,00</b>	<b>0,00</b>	<b>0,00</b>	<b>0,00</b>	<b>1.000,00</b>	<b>-1.000,00</b>	<b>0,00</b>
	<b><u>Abschluss Maßnahme 001</u></b>							
	<b>Einnahmen</b>	<b>0,00</b>	<b>0,00</b>	<b>0,00</b>	<b>0,00</b>	<b>0,00</b>	<b>0,00</b>	<b>0,00</b>
	<b>Ausgaben</b>	<b>0,00</b>	<b>0,00</b>	<b>0,00</b>	<b>0,00</b>	<b>1.000,00</b>	<b>0,00</b>	<b>0,00</b>
	<b>Überschuss / Zuschussbedarf</b>	<b>0,00</b>	<b>0,00</b>	<b>0,00</b>	<b>0,00</b>	<b>-1.000,00</b>	<b>0,00</b>	<b>0,00</b>
							<b>1.000,00</b>	
	<b>002</b>							
	<b><u>Ausgaben</u></b>							
93500	Erwerb von beweglichen Sachen Ver- kehr	0,00	0,00	0,00	0,00	6.000,00	-6.000,00	0,00
	<b>Ausgaben</b>	<b>0,00</b>	<b>0,00</b>	<b>0,00</b>	<b>0,00</b>	<b>6.000,00</b>	<b>-6.000,00</b>	<b>0,00</b>
	<b><u>Abschluss Maßnahme 002</u></b>							
	<b>Einnahmen</b>	<b>0,00</b>	<b>0,00</b>	<b>0,00</b>	<b>0,00</b>	<b>0,00</b>	<b>0,00</b>	<b>0,00</b>
	<b>Ausgaben</b>	<b>0,00</b>	<b>0,00</b>	<b>0,00</b>	<b>0,00</b>	<b>6.000,00</b>	<b>0,00</b>	<b>0,00</b>
	<b>Überschuss / Zuschussbedarf</b>	<b>0,00</b>	<b>0,00</b>	<b>0,00</b>	<b>0,00</b>	<b>-6.000,00</b>	<b>0,00</b>	<b>0,00</b>
							<b>6.000,00</b>	

**Einzelplan Haushaltsrechnung  
Vermögenshaushalt 2018  
in - € -**

**11000 Amt für öffentliche Ordnung**

Nr.	Bezeichnung	Reste vom Vorjahr K = Kassenreste H = Haushaltsreste	Soll = <u>Einnahmen</u> = Ausgaben ./. Haushaltsreste vom Vorjahr + neue Haushalts- reste (H)	Ist	Neue Reste K = Kassenreste H = Haushaltsreste	Planvergleich		
						Haushaltsansatz	Soll (Spalte 3) Mehr (+) Weniger (-) als Ansatz (Spalte 6)	Zulässige Mehrausgaben
								Üpl./Apl.bewilligte oder nach § 17 GemHVO
0	1	2	3	4	5	6	7	8
	<b>003</b>							
	<u><b>Ausgaben</b></u>							
93500	Erwerb von beweglichen Sachen Buß- geld	0,00	0,00	0,00	0,00	5.000,00	-5.000,00	0,00
	<b>Ausgaben</b>	<b>0,00</b>	<b>0,00</b>	<b>0,00</b>	<b>0,00</b>	<b>5.000,00</b>	<b>-5.000,00</b>	<b>0,00</b>
	<u><b>Abschluss Maßnahme 003</b></u>							
	<u><b>Einnahmen</b></u>	<b>0,00</b>	<b>0,00</b>	<b>0,00</b>	<b>0,00</b>	<b>0,00</b>	<b>0,00</b>	<b>0,00</b>
	<b>Ausgaben</b>	<b>0,00</b>	<b>0,00</b>	<b>0,00</b>	<b>0,00</b>	<b>5.000,00</b>	<b>0,00</b>	<b>0,00</b>
	<b>Überschuss / Zuschussbedarf</b>	<b>0,00</b>	<b>0,00</b>	<b>0,00</b>	<b>0,00</b>	<b>-5.000,00</b>	<b>0,00</b>	<b>0,00</b>
							<b>5.000,00</b>	
	<b>999</b>							
	<u><b>Ausgaben</b></u>							
96000	Radaranl./Geschwindigkeitsinfo anlagen	K 1.977,07 H 73.832,71	5.726,23	81.536,01	0,00	60.000,00	-54.273,77	0,00
	<b>Ausgaben</b>	<b>K 1.977,07 H 73.832,71</b>	<b>5.726,23</b>	<b>81.536,01</b>	<b>0,00</b>	<b>60.000,00</b>	<b>-54.273,77</b>	<b>0,00</b>
	<u><b>Abschluss UA 11000</b></u>							
	<u><b>Einnahmen</b></u>	<b>K 0,00 H 0,00</b>	<b>0,00</b>	<b>0,00</b>	<b>0,00</b>	<b>0,00</b>	<b>0,00</b>	<b>0,00</b>
	<b>Ausgaben</b>	<b>K 1.977,07 H 73.832,71</b>	<b>5.726,23</b>	<b>81.536,01</b>	<b>0,00</b>	<b>72.000,00</b>	<b>0,00</b>	<b>0,00</b>
	<b>Überschuss / Zuschussbedarf</b>	<b>K -1.977,07 H -73.832,71</b>	<b>-5.726,23</b>	<b>-81.536,01</b>	<b>0,00</b>	<b>-72.000,00</b>	<b>0,00</b>	<b>0,00</b>
							<b>66.273,77</b>	
	<u><b>Abschluss 4abschnitt 1100</b></u>							
	<u><b>Einnahmen</b></u>	<b>K 0,00 H 0,00</b>	<b>0,00</b>	<b>0,00</b>	<b>0,00</b>	<b>0,00</b>	<b>0,00</b>	<b>0,00</b>

**Einzelplan Haushaltsrechnung  
Vermögenshaushalt 2018  
in - € -**

**11000 Amt für öffentliche Ordnung**

Nr.	Bezeichnung	Reste vom Vorjahr K = Kassenreste H = Haushaltsreste	Soll = Einnahmen = Ausgaben ./. Haushaltsreste vom Vorjahr + neue Haushalts- reste (H)	Ist	Neue Reste K = Kassenreste H = Haushaltsreste	Planvergleich		
						Haushaltsansatz	Soll (Spalte 3) Mehr (+) Weniger (-) als Ansatz (Spalte 6)	Zulässige Mehrausgaben  Üpl./Apl.bewilligte oder nach § 17 GemHVO
0	1	2	3	4	5	6	7	8
	<b>Ausgaben</b>	K 1.977,07	5.726,23	81.536,01	0,00	72.000,00	0,00	0,00
		H 73.832,71					-66.273,77	
	<b>Überschuss / Zuschussbedarf</b>	K -1.977,07	-5.726,23	-81.536,01	0,00	-72.000,00	0,00	0,00
		H -73.832,71					66.273,77	
	<b><u>Abschluss Oberabschnitt 110</u></b>							
	<b>Einnahmen</b>	K 0,00	0,00	0,00	0,00	0,00	0,00	0,00
		H 0,00					0,00	
	<b>Ausgaben</b>	K 1.977,07	5.726,23	81.536,01	0,00	72.000,00	0,00	0,00
		H 73.832,71					-66.273,77	
	<b>Überschuss / Zuschussbedarf</b>	K -1.977,07	-5.726,23	-81.536,01	0,00	-72.000,00	0,00	0,00
		H -73.832,71					66.273,77	

**Einzelplan Haushaltsrechnung  
Vermögenshaushalt 2018  
in - € -**

1 Öffentliche Sicherheit und Ordnung  
11 Öffentliche Ordnung  
11100 **Bürgeramt**

Nr.	Bezeichnung	Reste vom Vorjahr K = Kassenreste H = Haushaltsreste	Soll = Einnahmen = Ausgaben ./. Haushaltsreste vom Vorjahr + neue Haushalts- reste (H)	Ist	Neue Reste K = Kassenreste H = Haushaltsreste	Planvergleich		
						Haushaltsansatz	Soll (Spalte 3) Mehr (+) Weniger (-) als Ansatz (Spalte 6)	Zulässige Mehrausgaben  Üpl./Apl.bewilligte oder nach § 17 GemHVO
0	1	2	3	4	5	6	7	8
	<b>999</b>							
	<b><u>Ausgaben</u></b>							
93500	Erwerb von beweglichen Sachen	0,00	0,00	0,00	0,00	500,00	-500,00	0,00
	<b>Ausgaben</b>	<b>0,00</b>	<b>0,00</b>	<b>0,00</b>	<b>0,00</b>	<b>500,00</b>	<b>-500,00</b>	<b>0,00</b>
	<b><u>Abschluss UA 11100</u></b>							
	<b><u>Einnahmen</u></b>	<b>0,00</b>	<b>0,00</b>	<b>0,00</b>	<b>0,00</b>	<b>0,00</b>	<b>0,00</b>	<b>0,00</b>
	<b>Ausgaben</b>	<b>0,00</b>	<b>0,00</b>	<b>0,00</b>	<b>0,00</b>	<b>500,00</b>	<b>0,00</b>	<b>0,00</b>
	<b>Überschuss / Zuschussbedarf</b>	<b>0,00</b>	<b>0,00</b>	<b>0,00</b>	<b>0,00</b>	<b>-500,00</b>	<b>0,00</b>	<b>0,00</b>
							<b>500,00</b>	
	<b><u>Abschluss 4abschnitt 1110</u></b>							
	<b><u>Einnahmen</u></b>	<b>0,00</b>	<b>0,00</b>	<b>0,00</b>	<b>0,00</b>	<b>0,00</b>	<b>0,00</b>	<b>0,00</b>
	<b>Ausgaben</b>	<b>0,00</b>	<b>0,00</b>	<b>0,00</b>	<b>0,00</b>	<b>500,00</b>	<b>0,00</b>	<b>0,00</b>
	<b>Überschuss / Zuschussbedarf</b>	<b>0,00</b>	<b>0,00</b>	<b>0,00</b>	<b>0,00</b>	<b>-500,00</b>	<b>0,00</b>	<b>0,00</b>
							<b>500,00</b>	
	<b><u>Abschluss Oberabschnitt 111</u></b>							
	<b><u>Einnahmen</u></b>	<b>0,00</b>	<b>0,00</b>	<b>0,00</b>	<b>0,00</b>	<b>0,00</b>	<b>0,00</b>	<b>0,00</b>
	<b>Ausgaben</b>	<b>0,00</b>	<b>0,00</b>	<b>0,00</b>	<b>0,00</b>	<b>500,00</b>	<b>0,00</b>	<b>0,00</b>
	<b>Überschuss / Zuschussbedarf</b>	<b>0,00</b>	<b>0,00</b>	<b>0,00</b>	<b>0,00</b>	<b>-500,00</b>	<b>0,00</b>	<b>0,00</b>
							<b>500,00</b>	
	<b><u>Abschluss Abschnitt 11</u></b>							

**Einzelplan Haushaltsrechnung  
Vermögenshaushalt 2018  
in - € -**

11100 Bürgeramt								
Nr.	Bezeichnung	Reste vom Vorjahr K = Kassenreste H = Haushaltsreste	Soll = Einnahmen = Ausgaben ./. Haushaltsreste vom Vorjahr + neue Haushalts- reste (H)	Ist	Neue Reste K = Kassenreste H = Haushaltsreste	Planvergleich		
						Haushaltsansatz	Soll (Spalte 3) Mehr (+) Weniger (-) als Ansatz (Spalte 6)	Zulässige Mehrausgaben  Üpl./Apl.bewilligte oder nach § 17 GemHVO
0	1	2	3	4	5	6	7	8
	<b>Einnahmen</b>	K 0,00 H 0,00	0,00	0,00	0,00	0,00	0,00	0,00
	<b>Ausgaben</b>	K 1.977,07 H 73.832,71	5.726,23	81.536,01	0,00	72.500,00	0,00 -66.773,77	0,00
	<b>Überschuss / Zuschussbedarf</b>	K -1.977,07 H -73.832,71	-5.726,23	-81.536,01	0,00	-72.500,00	0,00 66.773,77	0,00

**Einzelplan Haushaltsrechnung  
Vermögenshaushalt 2018  
in - € -**

1 Öffentliche Sicherheit und Ordnung  
13 Feuerschutz  
**13100 Feuerlöschwesen**

Nr.	Bezeichnung	Reste vom Vorjahr K = Kassenreste H = Haushaltsreste	Soll = Einnahmen = Ausgaben ./. Haushaltsreste vom Vorjahr + neue Haushalts- reste (H)	Ist	Neue Reste K = Kassenreste H = Haushaltsreste	Planvergleich		
						Haushaltsansatz	Soll (Spalte 3) Mehr (+) Weniger (-) als Ansatz (Spalte 6)	Zulässige Mehrausgaben  Üpl./Apl.bewilligte oder nach § 17 GemHVO
0	1	2	3	4	5	6	7	8
	<b>999 Einnahmen</b>							
34900	Rückzahl.Anschaffung beweglicher Sachen	0,00	1.275,21	1.275,21	0,00	4.500,00	-3.224,79	0,00
36100	Zuweisungen und Zuschüsse vom Land	H 182.300,00	-104.650,00	77.650,00	0,00	258.700,00	-363.350,00	0,00
36120	Zuweisungen u.Zusch.vom Ausgleichstock	H 100.000,00	35.000,00	135.000,00	0,00	250.000,00	-215.000,00	0,00
	<b>Einnahmen</b>	H <b>282.300,00</b>	<b>-68.374,79</b>	<b>213.925,21</b>	<b>0,00</b>	<b>513.200,00</b>	<b>-581.574,79</b>	<b>0,00</b>
	<b>Ausgaben</b>							
93210	Baukostenzuschuss LWL Feuerwehr Stockach	0,00	0,00	0,00	0,00	4.200,00	-4.200,00	0,00
93500	Erwerb von beweglichen Sachen	H 557.464,00	-293.130,23	258.340,51	K 5.993,26	698.000,00	-991.130,23	0,00
93520	Erw.bewegl.Sachen Fw.ger.haus Mahlsp./Hg	H 22.000,00	-22.000,00	0,00	0,00	10.000,00	-32.000,00	0,00
94030	Feuerwehrgerätehaus Stockach	H 15.000,00	-14.410,95	589,05	0,00	10.000,00	-24.410,95	0,00
94040	Feuerwehrgerätehaus Seelfingen	H 65.000,00	10.363,94	75.363,94	0,00	1.000.000,00	-989.636,06	0,00
94050	Erweiterung Feuerwehrgerä- teh.Mahlsp.i.Hg	K 9.329,60 H 316.126,77	-11.563,66	313.892,71	0,00	30.000,00	-41.563,66	0,00
94060	Erweiterung Feuerwehrgerä- teh.Hoppetenzell	0,00	19.376,18	19.376,18	0,00	200.000,00	-180.623,82	0,00
95000	Errichtung Löschwasservorhaltung	0,00	36.422,35	36.422,35	0,00	0,00	36.422,35	0,00
	<b>Ausgaben</b>	K <b>9.329,60</b> H <b>975.590,77</b>	<b>-274.942,37</b>	<b>703.984,74</b>	K <b>5.993,26</b>	<b>1.952.200,00</b>	<b>-2.227.142,37</b>	<b>0,00</b>
	<b>Abschluss UA 13100</b>							
	<b>Einnahmen</b>	K <b>0,00</b> H <b>282.300,00</b>	<b>-68.374,79</b>	<b>213.925,21</b>	K <b>0,00</b>	<b>513.200,00</b>	<b>0,00</b> <b>-581.574,79</b>	<b>0,00</b>



**Einzelplan Haushaltsrechnung  
Vermögenshaushalt 2018  
in - € -**

**13100 Feuerlöschwesen**

Nr.	Bezeichnung	Reste vom Vorjahr K = Kassenreste H = Haushaltsreste	Soll = Einnahmen = Ausgaben ./. Haushaltsreste vom Vorjahr + neue Haushalts- reste (H)	Ist	Neue Reste K = Kassenreste H = Haushaltsreste	Planvergleich		
						Haushaltsansatz	Soll (Spalte 3) Mehr (+) Weniger (-) als Ansatz (Spalte 6)	Zulässige Mehrausgaben
								Üpl./Apl.bewilligte oder nach § 17 GemHVO
0	1	2	3	4	5	6	7	8
	<b>Ausgaben</b>	K 9.329,60	-274.942,37	703.984,74	K 5.993,26	1.952.200,00	36.422,35	0,00
		H 975.590,77					-2.263.564,72	
	<b>Überschuss / Zuschussbedarf</b>	K -9.329,60	206.567,58	-490.059,53	K -5.993,26	-1.439.000,00	-36.422,35	0,00
		H -693.290,77					1.681.989,93	
	<b><u>Abschluss 4abschnitt 1310</u></b>							
	<b>Einnahmen</b>	K 0,00	-68.374,79	213.925,21	K 0,00	513.200,00	0,00	0,00
		H 282.300,00					-581.574,79	
	<b>Ausgaben</b>	K 9.329,60	-274.942,37	703.984,74	K 5.993,26	1.952.200,00	36.422,35	0,00
		H 975.590,77					-2.263.564,72	
	<b>Überschuss / Zuschussbedarf</b>	K -9.329,60	206.567,58	-490.059,53	K -5.993,26	-1.439.000,00	-36.422,35	0,00
		H -693.290,77					1.681.989,93	
	<b><u>Abschluss Oberabschnitt 131</u></b>							
	<b>Einnahmen</b>	K 0,00	-68.374,79	213.925,21	K 0,00	513.200,00	0,00	0,00
		H 282.300,00					-581.574,79	
	<b>Ausgaben</b>	K 9.329,60	-274.942,37	703.984,74	K 5.993,26	1.952.200,00	36.422,35	0,00
		H 975.590,77					-2.263.564,72	
	<b>Überschuss / Zuschussbedarf</b>	K -9.329,60	206.567,58	-490.059,53	K -5.993,26	-1.439.000,00	-36.422,35	0,00
		H -693.290,77					1.681.989,93	
	<b><u>Abschluss Abschnitt 13</u></b>							
	<b>Einnahmen</b>	K 0,00	-68.374,79	213.925,21	K 0,00	513.200,00	0,00	0,00
		H 282.300,00					-581.574,79	
	<b>Ausgaben</b>	K 9.329,60	-274.942,37	703.984,74	K 5.993,26	1.952.200,00	36.422,35	0,00
		H 975.590,77					-2.263.564,72	
	<b>Überschuss / Zuschussbedarf</b>	K -9.329,60	206.567,58	-490.059,53	K -5.993,26	-1.439.000,00	-36.422,35	0,00
		H -693.290,77					1.681.989,93	
	<b><u>Abschluss Einzelplan 1</u></b>							
	<b>Einnahmen</b>	K 0,00	-68.374,79	213.925,21	K 0,00	513.200,00	0,00	0,00
		H 282.300,00					-581.574,79	
	<b>Ausgaben</b>	K 11.306,67	-269.216,14	785.520,75	K 5.993,26	2.024.700,00	36.422,35	0,00
		H 1.049.423,48					-2.330.338,49	
	<b>Überschuss / Zuschussbedarf</b>	K -11.306,67	200.841,35	-571.595,54	K -5.993,26	-1.511.500,00	-36.422,35	0,00

**Einzelplan Haushaltsrechnung  
Vermögenshaushalt 2018  
in - € -**

13100 Feuerlöschwesen		Reste vom Vorjahr K = Kassenreste H = Haushaltsreste	Soll = <u>Einnahmen</u> = Ausgaben ./. Haushaltsreste vom Vorjahr + neue Haushalts- reste (H)	Ist	Neue Reste K = Kassenreste H = Haushaltsreste	Planvergleich		
Nr.	Bezeichnung					Haushaltsansatz	Soll (Spalte 3) Mehr (+) Weniger (-) als Ansatz (Spalte 6)	Zulässige Mehrausgaben  Üpl./Apl.bewilligte oder nach § 17 GemHVO
0	1	2	3	4	5	6	7	8
		H -767.123,48					<b>1.748.763,70</b>	

**Einzelplan Haushaltsrechnung  
Vermögenshaushalt 2018  
in - € -**

2	<b>Schulen</b>
21	Grund- und Hauptschulen
22	Realschulen
23	Gymnasien
27	Sonderschulen
29	Sonstiges

**Einzelplan Haushaltsrechnung  
Vermögenshaushalt 2018  
in - € -**

2 Schulen  
21 Grund- und Hauptschulen  
**21100 Grundschule Winterspüren**

Nr.	Bezeichnung	Reste vom Vorjahr K = Kassenreste H = Haushaltsreste	Soll = Einnahmen = Ausgaben ./. Haushaltsreste vom Vorjahr + neue Haushalts- reste (H)	Ist	Neue Reste K = Kassenreste H = Haushaltsreste	Planvergleich		
						Haushaltsansatz	Soll (Spalte 3) Mehr (+) Weniger (-) als Ansatz (-) (Spalte 6)	Zulässige Mehrausgaben
								Üpl./Apl.bewilligte oder nach § 17 GemHVO
0	1	2	3	4	5	6	7	8
	<b>999</b>							
	<b><u>Ausgaben</u></b>							
93500	Erwerb von beweglichen Sachen	0,00	0,00	0,00	0,00	1.000,00	-1.000,00	0,00
94000	Baumaßnahmen	H 25.000,00	-25.000,00	0,00	0,00	5.000,00	-30.000,00	0,00
	<b>Ausgaben</b>	H <b>25.000,00</b>	<b>-25.000,00</b>	<b>0,00</b>	<b>0,00</b>	<b>6.000,00</b>	<b>-31.000,00</b>	<b>0,00</b>
	<b><u>Abschluss UA 21100</u></b>							
	<b><u>Einnahmen</u></b>							
		0,00	0,00	0,00	0,00	0,00	0,00	0,00
		H 0,00					0,00	
	<b>Ausgaben</b>	H 0,00	-25.000,00	0,00	0,00	6.000,00	0,00	0,00
		H 25.000,00					-31.000,00	
	<b>Überschuss / Zuschussbedarf</b>	H 0,00	25.000,00	0,00	0,00	-6.000,00	0,00	0,00
		H -25.000,00					31.000,00	
	<b><u>Abschluss 4abschnitt 2110</u></b>							
	<b><u>Einnahmen</u></b>							
		0,00	0,00	0,00	0,00	0,00	0,00	0,00
		H 0,00					0,00	
	<b>Ausgaben</b>	H 0,00	-25.000,00	0,00	0,00	6.000,00	0,00	0,00
		H 25.000,00					-31.000,00	
	<b>Überschuss / Zuschussbedarf</b>	H 0,00	25.000,00	0,00	0,00	-6.000,00	0,00	0,00
		H -25.000,00					31.000,00	

**Einzelplan Haushaltsrechnung  
Vermögenshaushalt 2018  
in - € -**

2 Schulen  
21 Grund- und Hauptschulen  
**21110 Grundschule Stockach**

Nr.	Bezeichnung	Reste vom Vorjahr K = Kassenreste H = Haushaltsreste	Soll = Einnahmen = Ausgaben ./. Haushaltsreste vom Vorjahr + neue Haushalts- reste (H)	Ist	Neue Reste K = Kassenreste H = Haushaltsreste	Planvergleich		
						Haushaltsansatz	Soll (Spalte 3) Mehr (+) Weniger (-) als Ansatz (Spalte 6)	Zulässige Mehrausgaben  Üpl./Apl.bewilligte oder nach § 17 GemHVO
0	1	2	3	4	5	6	7	8
	<b>999</b>							
	<b><u>Ausgaben</u></b>							
93500	Erwerb von beweglichen Sachen	H 15.000,00	-10.308,99	4.691,01	0,00	3.500,00	-13.808,99	0,00
93530	Erw.bewegl.Sachen - Mobiliar Grund- schule	0,00	0,00	0,00	0,00	2.000,00	-2.000,00	0,00
94000	Baumaßnahmen	H 70.000,00	-67.435,55	2.564,45	0,00	30.000,00	-97.435,55	0,00
94020	Haus 1	0,00	0,00	0,00	0,00	20.000,00	-20.000,00	0,00
	<b>Ausgaben</b>	<b>H 85.000,00</b>	<b>-77.744,54</b>	<b>7.255,46</b>	<b>0,00</b>	<b>55.500,00</b>	<b>-133.244,54</b>	<b>0,00</b>
	<b><u>Abschluss UA 21110</u></b>							
	<b><u>Einnahmen</u></b>	<b>0,00</b>	<b>0,00</b>	<b>0,00</b>	<b>0,00</b>	<b>0,00</b>	<b>0,00</b>	<b>0,00</b>
	<b>Ausgaben</b>	H 0,00	-77.744,54	7.255,46	0,00	55.500,00	0,00	0,00
	<b>Überschuss / Zuschussbedarf</b>	H 85.000,00	77.744,54	-7.255,46	0,00	-55.500,00	-133.244,54	0,00
	<b>Abschluss 4abschnitt 2111</b>	H -85.000,00					133.244,54	
	<b><u>Einnahmen</u></b>	<b>0,00</b>	<b>0,00</b>	<b>0,00</b>	<b>0,00</b>	<b>0,00</b>	<b>0,00</b>	<b>0,00</b>
	<b>Ausgaben</b>	H 0,00	-77.744,54	7.255,46	0,00	55.500,00	0,00	0,00
	<b>Überschuss / Zuschussbedarf</b>	H 85.000,00	77.744,54	-7.255,46	0,00	-55.500,00	-133.244,54	0,00
	<b>Abschluss Oberabschnitt 211</b>	H -85.000,00					133.244,54	
	<b><u>Einnahmen</u></b>	<b>0,00</b>	<b>0,00</b>	<b>0,00</b>	<b>0,00</b>	<b>0,00</b>	<b>0,00</b>	<b>0,00</b>
	<b>Ausgaben</b>	H 0,00	-102.744,54	7.255,46	0,00	61.500,00	0,00	0,00

**Einzelplan Haushaltsrechnung  
Vermögenshaushalt 2018  
in - € -**

**21110 Grundschule Stockach**

Nr.	Bezeichnung	Reste vom Vorjahr K = Kassenreste H = Haushaltsreste	Soll = <u>Einnahmen</u> = Ausgaben ./. Haushaltsreste vom Vorjahr + neue Haushalts- reste (H)	Ist	Neue Reste K = Kassenreste H = Haushaltsreste	Planvergleich		
						Haushaltsansatz	Soll (Spalte 3) Mehr (+) Weniger (-) als Ansatz (Spalte 6)	Zulässige Mehrausgaben  Üpl./Apl.bewilligte oder nach § 17 GemHVO
0	1	2	3	4	5	6	7	8
	<b>Überschuss / Zuschussbedarf</b>	H 110.000,00 0,00 H -110.000,00	102.744,54	-7.255,46	0,00	-61.500,00	-164.244,54 0,00 164.244,54	0,00

**Einzelplan Haushaltsrechnung  
Vermögenshaushalt 2018  
in - € -**

2 Schulen  
21 Grund- und Hauptschulen  
**21500 Schulverbund: Werkrealschule Stockach**

Nr.	Bezeichnung	Reste vom Vorjahr K = Kassenreste H = Haushaltsreste	Soll = Einnahmen = Ausgaben ./. Haushaltsreste vom Vorjahr + neue Haushalts- reste (H)	Ist	Neue Reste K = Kassenreste H = Haushaltsreste	Planvergleich		
						Haushaltsansatz	Soll (Spalte 3) Mehr (+) Weniger (-) als Ansatz (Spalte 6)	Zulässige Mehrausgaben  Üpl./Apl.bewilligte oder nach § 17 GemHVO
0	1	2	3	4	5	6	7	8
	<b>999</b>							
	<b><u>Ausgaben</u></b>							
93500	Erwerb von beweglichen Sachen	H 41.000,00	-33.544,90	7.455,10	0,00	15.000,00	-48.544,90	0,00
93530	Erw.bewegl.Sachen-Mobiliar Grund- schule	H 15.000,00	-15.000,00	0,00	0,00	0,00	-15.000,00	0,00
94020	Haus 1	H 20.000,00	-20.000,00	0,00	0,00	0,00	-20.000,00	0,00
	<b>Ausgaben</b>	H <b>76.000,00</b>	<b>-68.544,90</b>	<b>7.455,10</b>	<b>0,00</b>	<b>15.000,00</b>	<b>-83.544,90</b>	<b>0,00</b>
	<b><u>Abschluss UA 21500</u></b>							
	<b>Einnahmen</b>	0,00	0,00	0,00	0,00	0,00	0,00	0,00
		H 0,00					0,00	
	<b>Ausgaben</b>	0,00	-68.544,90	7.455,10	0,00	15.000,00	0,00	0,00
		H 76.000,00					-83.544,90	
	<b>Überschuss / Zuschussbedarf</b>	0,00	68.544,90	-7.455,10	0,00	-15.000,00	0,00	0,00
		H -76.000,00					83.544,90	
	<b><u>Abschluss 4abschnitt 2150</u></b>							
	<b>Einnahmen</b>	0,00	0,00	0,00	0,00	0,00	0,00	0,00
		H 0,00					0,00	
	<b>Ausgaben</b>	0,00	-68.544,90	7.455,10	0,00	15.000,00	0,00	0,00
		H 76.000,00					-83.544,90	
	<b>Überschuss / Zuschussbedarf</b>	0,00	68.544,90	-7.455,10	0,00	-15.000,00	0,00	0,00
		H -76.000,00					83.544,90	

**Einzelplan Haushaltsrechnung  
Vermögenshaushalt 2018  
in - € -**

2 Schulen  
21 Grund- und Hauptschulen  
**21510 Grundschule Wahlwies**

Nr.	Bezeichnung	Reste vom Vorjahr K = Kassenreste H = Haushaltsreste	Soll = Einnahmen = Ausgaben ./. Haushaltsreste vom Vorjahr + neue Haushalts- reste (H)	Ist	Neue Reste K = Kassenreste H = Haushaltsreste	Planvergleich		
						Haushaltsansatz	Soll (Spalte 3) Mehr (+) Weniger (-) als Ansatz (Spalte 6)	Zulässige Mehrausgaben  Üpl./Apl.bewilligte oder nach § 17 GemHVO
0	1	2	3	4	5	6	7	8
	<b>999</b>							
	<b><u>Einnahmen</u></b>							
36700	Zuweisungen und Zuschüsse von Dritten	0,00	1.500,00	1.500,00	0,00	0,00	1.500,00	0,00
	<b>Einnahmen</b>	<b>0,00</b>	<b>1.500,00</b>	<b>1.500,00</b>	<b>0,00</b>	<b>0,00</b>	<b>1.500,00</b>	<b>0,00</b>
	<b><u>Ausgaben</u></b>							
93500	Erwerb von beweglichen Sachen	0,00	2.789,06	2.789,06	0,00	1.000,00	1.789,06	924,63
	<b>Ausgaben</b>	<b>0,00</b>	<b>2.789,06</b>	<b>2.789,06</b>	<b>0,00</b>	<b>1.000,00</b>	<b>1.789,06</b>	<b>924,63</b>
	<b><u>Abschluss UA 21510</u></b>							
	<b>Einnahmen</b>	<b>0,00</b>	<b>1.500,00</b>	<b>1.500,00</b>	<b>0,00</b>	<b>0,00</b>	<b>1.500,00</b>	<b>0,00</b>
	<b>Ausgaben</b>	<b>0,00</b>	<b>2.789,06</b>	<b>2.789,06</b>	<b>0,00</b>	<b>1.000,00</b>	<b>1.789,06</b>	<b>924,63</b>
	<b>Überschuss / Zuschussbedarf</b>	<b>0,00</b>	<b>-1.289,06</b>	<b>-1.289,06</b>	<b>0,00</b>	<b>-1.000,00</b>	<b>-289,06</b>	<b>-924,63</b>
	<b><u>Abschluss 4abschnitt 2151</u></b>							
	<b>Einnahmen</b>	<b>0,00</b>	<b>1.500,00</b>	<b>1.500,00</b>	<b>0,00</b>	<b>0,00</b>	<b>1.500,00</b>	<b>0,00</b>
	<b>Ausgaben</b>	<b>0,00</b>	<b>2.789,06</b>	<b>2.789,06</b>	<b>0,00</b>	<b>1.000,00</b>	<b>1.789,06</b>	<b>924,63</b>
	<b>Überschuss / Zuschussbedarf</b>	<b>0,00</b>	<b>-1.289,06</b>	<b>-1.289,06</b>	<b>0,00</b>	<b>-1.000,00</b>	<b>-289,06</b>	<b>-924,63</b>



**Einzelplan Haushaltsrechnung  
Vermögenshaushalt 2018  
in - € -**

2 Schulen  
21 Grund- und Hauptschulen  
**21520 Grundschule Zizenhausen**

Nr.	Bezeichnung	Reste vom Vorjahr K = Kassenreste H = Haushaltsreste	Soll = Einnahmen = Ausgaben ./. Haushaltsreste vom Vorjahr + neue Haushalts- reste (H)	Ist	Neue Reste K = Kassenreste H = Haushaltsreste	Planvergleich		
						Haushaltsansatz	Soll (Spalte 3) Mehr (+) Weniger (-) als Ansatz (Spalte 6)	Zulässige Mehrausgaben  Üpl./Apl.bewilligte oder nach § 17 GemHVO
0	1	2	3	4	5	6	7	8
	<b>999</b>							
	<b><u>Ausgaben</u></b>							
93500	Erwerb von beweglichen Sachen	H 8.599,86	-8.599,86	0,00	0,00	0,00	-8.599,86	0,00
94000	Baumaßnahmen	H 50.758,26	-50.758,26	0,00	0,00	0,00	-50.758,26	0,00
	<b>Ausgaben</b>	H <b>59.358,12</b>	<b>-59.358,12</b>	<b>0,00</b>	<b>0,00</b>	<b>0,00</b>	<b>-59.358,12</b>	<b>0,00</b>
	<b><u>Abschluss UA 21520</u></b>							
	<b>Einnahmen</b>	0,00	0,00	0,00	0,00	0,00	0,00	0,00
		H 0,00					0,00	
	<b>Ausgaben</b>	0,00	-59.358,12	0,00	0,00	0,00	0,00	0,00
		H 59.358,12					-59.358,12	
	<b>Überschuss / Zuschussbedarf</b>	0,00	59.358,12	0,00	0,00	0,00	0,00	0,00
		H -59.358,12					59.358,12	
	<b><u>Abschluss 4abschnitt 2152</u></b>							
	<b>Einnahmen</b>	0,00	0,00	0,00	0,00	0,00	0,00	0,00
		H 0,00					0,00	
	<b>Ausgaben</b>	0,00	-59.358,12	0,00	0,00	0,00	0,00	0,00
		H 59.358,12					-59.358,12	
	<b>Überschuss / Zuschussbedarf</b>	0,00	59.358,12	0,00	0,00	0,00	0,00	0,00
		H -59.358,12					59.358,12	
	<b><u>Abschluss Oberabschnitt 215</u></b>							
	<b>Einnahmen</b>	0,00	1.500,00	1.500,00	0,00	0,00	1.500,00	0,00
		H 0,00					0,00	
	<b>Ausgaben</b>	0,00	-125.113,96	10.244,16	0,00	16.000,00	1.789,06	924,63
		H 135.358,12					-142.903,02	
	<b>Überschuss / Zuschussbedarf</b>	0,00	126.613,96	-8.744,16	0,00	-16.000,00	-289,06	-924,63
		H -135.358,12					142.903,02	

**Einzelplan Haushaltsrechnung  
Vermögenshaushalt 2018  
in - € -**

**21520 Grundschule Zizenhausen**

Nr.	Bezeichnung	Reste vom Vorjahr K = Kassenreste H = Haushaltsreste	Soll = Einnahmen = Ausgaben ./. Haushaltsreste vom Vorjahr + neue Haushalts- reste (H)	Ist	Neue Reste K = Kassenreste H = Haushaltsreste	Planvergleich		
						Haushaltsansatz	Soll (Spalte 3) Mehr (+) Weniger (-) als Ansatz (Spalte 6)	Zulässige Mehrausgaben  Üpl./Apl.bewilligte oder nach § 17 GemHVO
0	1	2	3	4	5	6	7	8
	<b><u>Abschluss Abschnitt 21</u></b>							
	<b>Einnahmen</b>							
		H	0,00	1.500,00	1.500,00	0,00	1.500,00	0,00
			0,00				0,00	
	<b>Ausgaben</b>							
		H	0,00	-227.858,50	17.499,62	0,00	77.500,00	924,63
		H	245.358,12				1.789,06	
			245.358,12				-307.147,56	
	<b>Überschuss / Zuschussbedarf</b>							
		H	0,00	229.358,50	-15.999,62	0,00	-289,06	-924,63
		H	-245.358,12				307.147,56	

**Einzelplan Haushaltsrechnung  
Vermögenshaushalt 2018  
in - € -**

2 Schulen  
22 Realschulen  
**22100 Schulverbund: Realschule**

Nr.	Bezeichnung	Reste vom Vorjahr K = Kassenreste H = Haushaltsreste	Soll = Einnahmen = Ausgaben ./. Haushaltsreste vom Vorjahr + neue Haushalts- reste (H)	Ist	Neue Reste K = Kassenreste H = Haushaltsreste	Planvergleich		
						Haushaltsansatz	Soll (Spalte 3) Mehr (+) Weniger (-) als Ansatz (Spalte 6)	Zulässige Mehrausgaben  Üpl./Apl.bewilligte oder nach § 17 GemHVO
0	1	2	3	4	5	6	7	8
	<b>002</b>							
	<b><u>Ausgaben</u></b>							
93500	Erwerb von beweglichen Sa- chen-sonstiges	H 80.000,00	-68.442,99	11.557,01	0,00	50.000,00	-118.442,99	0,00
	<b>Ausgaben</b>	H <b>80.000,00</b>	<b>-68.442,99</b>	<b>11.557,01</b>	<b>0,00</b>	<b>50.000,00</b>	<b>-118.442,99</b>	<b>0,00</b>
	<b><u>Abschluss Maßnahme 002</u></b>							
	<b><u>Einnahmen</u></b>		<b>0,00</b>	<b>0,00</b>	<b>0,00</b>	<b>0,00</b>	<b>0,00</b>	<b>0,00</b>
		H <b>0,00</b>					<b>0,00</b>	
	<b>Ausgaben</b>	H <b>0,00</b>	<b>-68.442,99</b>	<b>11.557,01</b>	<b>0,00</b>	<b>50.000,00</b>	<b>0,00</b>	<b>0,00</b>
		H <b>80.000,00</b>					<b>-118.442,99</b>	
	<b>Überschuss / Zuschussbedarf</b>	H <b>0,00</b>	<b>68.442,99</b>	<b>-11.557,01</b>	<b>0,00</b>	<b>-50.000,00</b>	<b>0,00</b>	<b>0,00</b>
		H <b>-80.000,00</b>					<b>118.442,99</b>	
	<b>999</b>							
	<b><u>Einnahmen</u></b>							
36100	Zuweisungen und Zuschüsse vom Land	H 649.300,00	5.000,00	654.300,00	0,00	0,00	5.000,00	0,00
36120	Zuweisungen u. Zusch. vom Aus- gleichstock	H 400.000,00	-300.000,00	100.000,00	0,00	0,00	-300.000,00	0,00
36700	Zuw.u.Zuschüsse von Dritten, Spenden	H 0,00	0,00	0,00	0,00	250.000,00	-250.000,00	0,00
	<b>Einnahmen</b>	H <b>1.049.300,00</b>	<b>-295.000,00</b>	<b>754.300,00</b>	<b>0,00</b>	<b>250.000,00</b>	<b>-545.000,00</b>	<b>0,00</b>
	<b><u>Ausgaben</u></b>							
93500	Erwerb von beweglichen Sachen	H 0,00	5.793,23	5.793,23	0,00	0,00	5.793,23	0,00
93510	Erwerb von bewegl.Sachen - Erweite- rung	H 91.076,50	-71.343,30	19.733,20	0,00	50.000,00	-121.343,30	0,00
93540	Erwerb von bewegl. Sachen - NWA / Altbau	H 85.407,15	-73.064,91	12.342,24	0,00	25.000,00	-98.064,91	0,00

### Einzelplan Haushaltsrechnung Vermögenshaushalt 2018 in - € -

**22100 Schulverbund: Realschule**

Nr.	Bezeichnung	Reste vom Vorjahr K = Kassenreste H = Haushaltsreste	Soll = Einnahmen = Ausgaben ./. Haushaltsreste vom Vorjahr + neue Haushalts- reste (H)	Ist	Neue Reste K = Kassenreste H = Haushaltsreste	Planvergleich		
						Haushaltsansatz	Soll (Spalte 3) Mehr (+) Weniger (-) als Ansatz (Spalte 6)	Zulässige Mehrausgaben  Üpl./Apl.bewilligte oder nach § 17 GemHVO
0	1	2	3	4	5	6	7	8
93550	Mensa: Erwerb bewegliche Sachen	H 70.000,00	-70.000,00	0,00	0,00	1.000,00	-71.000,00	0,00
94000	Baumaßnahmen	H 21.144,63	-4.407,43	16.737,20	0,00	160.000,00	-164.407,43	0,00
94010	Sanierung Altbau Realschule	H 165.087,17	-134.806,55	30.280,62	0,00	10.000,00	-144.806,55	0,00
94020	Sanierung NWA Bereich	H 475.424,63	274.904,79	750.329,42	0,00	475.000,00	-200.095,21	0,00
94030	Neubau	K 254.809,72						
		H 501.626,43	-340.302,56	416.133,59	0,00	15.000,00	-355.302,56	0,00
	<b>Ausgaben</b>	K <b>254.809,72</b>						
		H <b>1.409.766,51</b>	<b>-413.226,73</b>	<b>1.251.349,50</b>	<b>0,00</b>	<b>736.000,00</b>	<b>-1.149.226,73</b>	<b>0,00</b>
	<b>Abschluss UA 22100</b>							
	<b>Einnahmen</b>	K <b>0,00</b>	<b>-295.000,00</b>	<b>754.300,00</b>	<b>0,00</b>	<b>250.000,00</b>	<b>5.000,00</b>	<b>0,00</b>
		H <b>1.049.300,00</b>					<b>-550.000,00</b>	
	<b>Ausgaben</b>	K <b>254.809,72</b>	<b>-481.669,72</b>	<b>1.262.906,51</b>	<b>0,00</b>	<b>786.000,00</b>	<b>5.793,23</b>	<b>0,00</b>
		H <b>1.489.766,51</b>					<b>-1.273.462,95</b>	
	<b>Überschuss / Zuschussbedarf</b>	K <b>-254.809,72</b>	<b>186.669,72</b>	<b>-508.606,51</b>	<b>0,00</b>	<b>-536.000,00</b>	<b>-793,23</b>	<b>0,00</b>
		H <b>-440.466,51</b>					<b>723.462,95</b>	
	<b>Abschluss 4abschnitt 2210</b>							
	<b>Einnahmen</b>	K <b>0,00</b>	<b>-295.000,00</b>	<b>754.300,00</b>	<b>0,00</b>	<b>250.000,00</b>	<b>5.000,00</b>	<b>0,00</b>
		H <b>1.049.300,00</b>					<b>-550.000,00</b>	
	<b>Ausgaben</b>	K <b>254.809,72</b>	<b>-481.669,72</b>	<b>1.262.906,51</b>	<b>0,00</b>	<b>786.000,00</b>	<b>5.793,23</b>	<b>0,00</b>
		H <b>1.489.766,51</b>					<b>-1.273.462,95</b>	
	<b>Überschuss / Zuschussbedarf</b>	K <b>-254.809,72</b>	<b>186.669,72</b>	<b>-508.606,51</b>	<b>0,00</b>	<b>-536.000,00</b>	<b>-793,23</b>	<b>0,00</b>
		H <b>-440.466,51</b>					<b>723.462,95</b>	
	<b>Abschluss Oberabschnitt 221</b>							
	<b>Einnahmen</b>	K <b>0,00</b>	<b>-295.000,00</b>	<b>754.300,00</b>	<b>0,00</b>	<b>250.000,00</b>	<b>5.000,00</b>	<b>0,00</b>
		H <b>1.049.300,00</b>					<b>-550.000,00</b>	
	<b>Ausgaben</b>	K <b>254.809,72</b>	<b>-481.669,72</b>	<b>1.262.906,51</b>	<b>0,00</b>	<b>786.000,00</b>	<b>5.793,23</b>	<b>0,00</b>
		H <b>1.489.766,51</b>					<b>-1.273.462,95</b>	
	<b>Überschuss / Zuschussbedarf</b>	K <b>-254.809,72</b>	<b>186.669,72</b>	<b>-508.606,51</b>	<b>0,00</b>	<b>-536.000,00</b>	<b>-793,23</b>	<b>0,00</b>
		H <b>-440.466,51</b>					<b>723.462,95</b>	
	<b>Abschluss Abschnitt 22</b>							

**Einzelplan Haushaltsrechnung  
Vermögenshaushalt 2018  
in - € -**

**22100 Schulverbund: Realschule**

Nr.	Bezeichnung	Reste vom Vorjahr K = Kassenreste H = Haushaltsreste	Soll = <u>Einnahmen</u> = Ausgaben ./. Haushaltsreste vom Vorjahr + neue Haushalts- reste (H)	Ist	Neue Reste K = Kassenreste H = Haushaltsreste	Planvergleich		
						Haushaltsansatz	Soll (Spalte 3) Mehr (+) Weniger (-) als Ansatz (Spalte 6)	Zulässige Mehrausgaben  Üpl./Apl.bewilligte oder nach § 17 GemHVO
0	1	2	3	4	5	6	7	8
	<b>Einnahmen</b>	K 0,00	-295.000,00	754.300,00	0,00	250.000,00	5.000,00	0,00
		H 1.049.300,00					-550.000,00	
	<b>Ausgaben</b>	K 254.809,72	-481.669,72	1.262.906,51	0,00	786.000,00	5.793,23	0,00
		H 1.489.766,51					-1.273.462,95	
	<b>Überschuss / Zuschussbedarf</b>	K -254.809,72	186.669,72	-508.606,51	0,00	-536.000,00	-793,23	0,00
		H -440.466,51					723.462,95	

**Einzelplan Haushaltsrechnung  
Vermögenshaushalt 2018  
in - € -**

2 Schulen  
23 Gymnasien  
**23000 Nellenburg-Gymnasium**

Nr.	Bezeichnung	Reste vom Vorjahr K = Kassenreste H = Haushaltsreste	Soll = Einnahmen = Ausgaben ./. Haushaltsreste vom Vorjahr + neue Haushalts- reste (H)	Ist	Neue Reste K = Kassenreste H = Haushaltsreste	Planvergleich		
						Haushaltsansatz	Soll (Spalte 3) Mehr (+) Weniger (-) als Ansatz (Spalte 6)	Zulässige Mehrausgaben  Üpl./Apl.bewilligte oder nach § 17 GemHVO
0	1	2	3	4	5	6	7	8
	<b>999</b>							
	<b><u>Ausgaben</u></b>							
93500	Erwerb von beweglichen Sachen	0,00	44.640,31	44.640,31	0,00	10.000,00	34.640,31	0,00
94010	Sicherheitssysteme	H 50.000,00	11.085,95	61.085,95	0,00	70.000,00	-58.914,05	0,00
	<b>Ausgaben</b>	H <b>50.000,00</b>	<b>55.726,26</b>	<b>105.726,26</b>	<b>0,00</b>	<b>80.000,00</b>	<b>-24.273,74</b>	<b>0,00</b>
	<b><u>Abschluss UA 23000</u></b>							
	<b>Einnahmen</b>	0,00	0,00	0,00	0,00	0,00	0,00	0,00
		H 0,00					0,00	
	<b>Ausgaben</b>	0,00	55.726,26	105.726,26	0,00	80.000,00	34.640,31	0,00
		H 50.000,00					-58.914,05	
	<b>Überschuss / Zuschussbedarf</b>	0,00	-55.726,26	-105.726,26	0,00	-80.000,00	-34.640,31	0,00
		H -50.000,00					58.914,05	
	<b><u>Abschluss 4abschnitt 2300</u></b>							
	<b>Einnahmen</b>	0,00	0,00	0,00	0,00	0,00	0,00	0,00
		H 0,00					0,00	
	<b>Ausgaben</b>	0,00	55.726,26	105.726,26	0,00	80.000,00	34.640,31	0,00
		H 50.000,00					-58.914,05	
	<b>Überschuss / Zuschussbedarf</b>	0,00	-55.726,26	-105.726,26	0,00	-80.000,00	-34.640,31	0,00
		H -50.000,00					58.914,05	
	<b><u>Abschluss Oberabschnitt 230</u></b>							
	<b>Einnahmen</b>	0,00	0,00	0,00	0,00	0,00	0,00	0,00
		H 0,00					0,00	
	<b>Ausgaben</b>	0,00	55.726,26	105.726,26	0,00	80.000,00	34.640,31	0,00
		H 50.000,00					-58.914,05	
	<b>Überschuss / Zuschussbedarf</b>	0,00	-55.726,26	-105.726,26	0,00	-80.000,00	-34.640,31	0,00
		H -50.000,00					58.914,05	

**Einzelplan Haushaltsrechnung  
Vermögenshaushalt 2018  
in - € -**

**23000 Nellenburg-Gymnasium**

Nr.	Bezeichnung	Reste vom Vorjahr K = Kassenreste H = Haushaltsreste	Soll = <u>Einnahmen</u> = Ausgaben ./. Haushaltsreste vom Vorjahr + neue Haushalts- reste (H)	Ist	Neue Reste K = Kassenreste H = Haushaltsreste	Planvergleich		
						Haushaltsansatz	Soll (Spalte 3) Mehr (+) Weniger (-) als Ansatz (Spalte 6)	Zulässige Mehrausgaben  Üpl./Apl.bewilligte oder nach § 17 GemHVO
0	1	2	3	4	5	6	7	8
	<b><u>Abschluss Abschnitt 23</u></b>							
	<b>Einnahmen</b>							
		H 0,00	0,00	0,00	0,00	0,00	0,00	0,00
		H 0,00					0,00	
	<b>Ausgaben</b>		55.726,26	105.726,26	0,00	80.000,00	34.640,31	0,00
		H 50.000,00					-58.914,05	
	<b>Überschuss / Zuschussbedarf</b>		-55.726,26	-105.726,26	0,00	-80.000,00	-34.640,31	0,00
		H -50.000,00					58.914,05	

**Einzelplan Haushaltsrechnung  
Vermögenshaushalt 2018  
in - € -**

2 Schulen  
27 Sonderschulen  
**27000 Förderschule**

Nr.	Bezeichnung	Reste vom Vorjahr K = Kassenreste H = Haushaltsreste	Soll = Einnahmen = Ausgaben ./. Haushaltsreste vom Vorjahr + neue Haushalts- reste (H)	Ist	Neue Reste K = Kassenreste H = Haushaltsreste	Planvergleich		
						Haushaltsansatz	Soll (Spalte 3) Mehr (+) Weniger (-) als Ansatz (Spalte 6)	Zulässige Mehrausgaben  Üpl./Apl.bewilligte oder nach § 17 GemHVO
0	1	2	3	4	5	6	7	8
	<b>999</b>							
	<b><u>Ausgaben</u></b>							
93500	Erwerb von beweglichen Sachen	H 2.000,00	-2.000,00	0,00	0,00	0,00	-2.000,00	0,00
94000	Baumaßnahmen	H 57.431,83	-57.431,83	0,00	0,00	5.000,00	-62.431,83	0,00
	<b>Ausgaben</b>	H <b>59.431,83</b>	<b>-59.431,83</b>	<b>0,00</b>	<b>0,00</b>	<b>5.000,00</b>	<b>-64.431,83</b>	<b>0,00</b>
	<b><u>Abschluss UA 27000</u></b>							
	<b>Einnahmen</b>	0,00	0,00	0,00	0,00	0,00	0,00	0,00
		H 0,00					0,00	
	<b>Ausgaben</b>	0,00	-59.431,83	0,00	0,00	5.000,00	0,00	0,00
		H 59.431,83					-64.431,83	
	<b>Überschuss / Zuschussbedarf</b>	0,00	59.431,83	0,00	0,00	-5.000,00	0,00	0,00
		H -59.431,83					64.431,83	
	<b><u>Abschluss 4abschnitt 2700</u></b>							
	<b>Einnahmen</b>	0,00	0,00	0,00	0,00	0,00	0,00	0,00
		H 0,00					0,00	
	<b>Ausgaben</b>	0,00	-59.431,83	0,00	0,00	5.000,00	0,00	0,00
		H 59.431,83					-64.431,83	
	<b>Überschuss / Zuschussbedarf</b>	0,00	59.431,83	0,00	0,00	-5.000,00	0,00	0,00
		H -59.431,83					64.431,83	
	<b><u>Abschluss Oberabschnitt 270</u></b>							
	<b>Einnahmen</b>	0,00	0,00	0,00	0,00	0,00	0,00	0,00
		H 0,00					0,00	
	<b>Ausgaben</b>	0,00	-59.431,83	0,00	0,00	5.000,00	0,00	0,00
		H 59.431,83					-64.431,83	
	<b>Überschuss / Zuschussbedarf</b>	0,00	59.431,83	0,00	0,00	-5.000,00	0,00	0,00
		H -59.431,83					64.431,83	



**Einzelplan Haushaltsrechnung  
Vermögenshaushalt 2018  
in - € -**

**27000 Förderschule**

Nr.	Bezeichnung	Reste vom Vorjahr K = Kassenreste H = Haushaltsreste	Soll = <u>Einnahmen</u> = Ausgaben ./. Haushaltsreste vom Vorjahr + neue Haushalts- reste (H)	Ist	Neue Reste K = Kassenreste H = Haushaltsreste	Planvergleich		
						Haushaltsansatz	Soll (Spalte 3) Mehr (+) Weniger (-) als Ansatz (Spalte 6)	Zulässige Mehrausgaben  Üpl./Apl.bewilligte oder nach § 17 GemHVO
0	1	2	3	4	5	6	7	8
	<b><u>Abschluss Abschnitt 27</u></b>							
	<b>Einnahmen</b>							
		H 0,00	0,00	0,00	0,00	0,00	0,00	0,00
	<b>Ausgaben</b>	H 0,00	-59.431,83	0,00	0,00	5.000,00	0,00	0,00
		H 59.431,83					-64.431,83	
	<b>Überschuss / Zuschussbedarf</b>	H 0,00	59.431,83	0,00	0,00	-5.000,00	0,00	0,00
		H -59.431,83					64.431,83	

**Einzelplan Haushaltsrechnung  
Vermögenshaushalt 2018  
in - € -**

2 Schulen  
29 Sonstiges  
**29100 Schülerhort**

Nr.	Bezeichnung	Reste vom Vorjahr K = Kassenreste H = Haushaltsreste	Soll = Einnahmen = Ausgaben ./. Haushaltsreste vom Vorjahr + neue Haushalts- reste (H)	Ist	Neue Reste K = Kassenreste H = Haushaltsreste	Planvergleich		
						Haushaltsansatz	Soll (Spalte 3) Mehr (+) Weniger (-) als Ansatz (Spalte 6)	Zulässige Mehrausgaben  Üpl./Apl.bewilligte oder nach § 17 GemHVO
0	1	2	3	4	5	6	7	8
	<b>999</b>							
	<b>Einnahmen</b>							
34700	Rückz. überzahlter Bauausgaben	K 3.308,03	0,00	3.308,03	0,00	0,00	0,00	0,00
	<b>Einnahmen</b>	K <b>3.308,03</b>	<b>0,00</b>	<b>3.308,03</b>	<b>0,00</b>	<b>0,00</b>	<b>0,00</b>	<b>0,00</b>
	<b>Ausgaben</b>							
93500	Erwerb von beweglichen Sachen	H 8.000,00	-1.947,66	6.052,34	0,00	0,00	-1.947,66	0,00
94000	Baumaßnahmen	H 12.891,13	-12.891,13	0,00	0,00	0,00	-12.891,13	0,00
	<b>Ausgaben</b>	H <b>20.891,13</b>	<b>-14.838,79</b>	<b>6.052,34</b>	<b>0,00</b>	<b>0,00</b>	<b>-14.838,79</b>	<b>0,00</b>
	<b>Abschluss UA 29100</b>							
	<b>Einnahmen</b>	K <b>3.308,03</b>	<b>0,00</b>	<b>3.308,03</b>	<b>0,00</b>	<b>0,00</b>	<b>0,00</b>	<b>0,00</b>
		H <b>0,00</b>					<b>0,00</b>	
	<b>Ausgaben</b>	K <b>0,00</b>	<b>-14.838,79</b>	<b>6.052,34</b>	<b>0,00</b>	<b>0,00</b>	<b>0,00</b>	<b>0,00</b>
		H <b>20.891,13</b>					<b>-14.838,79</b>	
	<b>Überschuss / Zuschussbedarf</b>	K <b>3.308,03</b>	<b>14.838,79</b>	<b>-2.744,31</b>	<b>0,00</b>	<b>0,00</b>	<b>0,00</b>	<b>0,00</b>
		H <b>-20.891,13</b>					<b>14.838,79</b>	
	<b>Abschluss 4abschnitt 2910</b>							
	<b>Einnahmen</b>	K <b>3.308,03</b>	<b>0,00</b>	<b>3.308,03</b>	<b>0,00</b>	<b>0,00</b>	<b>0,00</b>	<b>0,00</b>
		H <b>0,00</b>					<b>0,00</b>	
	<b>Ausgaben</b>	K <b>0,00</b>	<b>-14.838,79</b>	<b>6.052,34</b>	<b>0,00</b>	<b>0,00</b>	<b>0,00</b>	<b>0,00</b>
		H <b>20.891,13</b>					<b>-14.838,79</b>	
	<b>Überschuss / Zuschussbedarf</b>	K <b>3.308,03</b>	<b>14.838,79</b>	<b>-2.744,31</b>	<b>0,00</b>	<b>0,00</b>	<b>0,00</b>	<b>0,00</b>
		H <b>-20.891,13</b>					<b>14.838,79</b>	
	<b>Abschluss Oberabschnitt 291</b>							
	<b>Einnahmen</b>	K <b>3.308,03</b>	<b>0,00</b>	<b>3.308,03</b>	<b>0,00</b>	<b>0,00</b>	<b>0,00</b>	<b>0,00</b>
		H <b>0,00</b>					<b>0,00</b>	

**Einzelplan Haushaltsrechnung  
Vermögenshaushalt 2018  
in - € -**

29100 Schülerhort								
Nr.	Bezeichnung	Reste vom Vorjahr K = Kassenreste H = Haushaltsreste	Soll = Einnahmen = Ausgaben ./. Haushaltsreste vom Vorjahr + neue Haushalts- reste (H)	Ist	Neue Reste K = Kassenreste H = Haushaltsreste	Planvergleich		
						Haushaltsansatz	Soll (Spalte 3) Mehr (+) Weniger (-) als Ansatz (Spalte 6)	Zulässige Mehrausgaben  Üpl./Apl.bewilligte oder nach § 17 GemHVO
0	1	2	3	4	5	6	7	8
	<b>Ausgaben</b>	K 0,00	-14.838,79	6.052,34	0,00	0,00	0,00	0,00
		H 20.891,13					-14.838,79	
	<b>Überschuss / Zuschussbedarf</b>	K 3.308,03	14.838,79	-2.744,31	0,00	0,00	0,00	0,00
		H -20.891,13					14.838,79	
	<b><u>Abschluss Abschnitt 29</u></b>							
	<b>Einnahmen</b>	K 3.308,03	0,00	3.308,03	0,00	0,00	0,00	0,00
		H 0,00					0,00	
	<b>Ausgaben</b>	K 0,00	-14.838,79	6.052,34	0,00	0,00	0,00	0,00
		H 20.891,13					-14.838,79	
	<b>Überschuss / Zuschussbedarf</b>	K 3.308,03	14.838,79	-2.744,31	0,00	0,00	0,00	0,00
		H -20.891,13					14.838,79	
	<b><u>Abschluss Einzelplan 2</u></b>							
	<b>Einnahmen</b>	K 3.308,03	-293.500,00	759.108,03	0,00	250.000,00	6.500,00	0,00
		H 1.049.300,00					-550.000,00	
	<b>Ausgaben</b>	K 254.809,72	-728.072,58	1.392.184,73	0,00	948.500,00	42.222,60	924,63
		H 1.865.447,59					-1.718.795,18	
	<b>Überschuss / Zuschussbedarf</b>	K -251.501,69	434.572,58	-633.076,70	0,00	-698.500,00	-35.722,60	-924,63
		H -816.147,59					1.168.795,18	

**Einzelplan Haushaltsrechnung  
Vermögenshaushalt 2018  
in - € -**

3	<b>Wissenschaft, Forschung, Kulturpflege</b>
30	Verwaltung kultureller Angelegenheiten
32	Museen, Sammlungen, Ausstellungen
33	Theater, Konzerte, Musikpflege
35	Volksbildung
37	Kirchen

**Einzelplan Haushaltsrechnung  
Vermögenshaushalt 2018  
in - € -**

3 Wissenschaft, Forschung, Kulturpflege  
30 Verwaltung kultureller Angelegenheiten  
30000 **Allgemeine Kulturförderung**

Nr.	Bezeichnung	Reste vom Vorjahr K = Kassenreste H = Haushaltsreste	Soll = Einnahmen = Ausgaben ./. Haushaltsreste vom Vorjahr + neue Haushalts- reste (H)	Ist	Neue Reste K = Kassenreste H = Haushaltsreste	Planvergleich			
						Haushaltsansatz	Soll (Spalte 3) Mehr (+) Weniger (-) als Ansatz (Spalte 6)	Zulässige Mehrausgaben	
								Üpl./Apl.bewilligte oder nach § 17 GemHVO	
0	1	2	3	4	5	6	7	8	
	<b>999</b>								
	<b><u>Ausgaben</u></b>								
93500	Erwerb von beweglichen Sachen	H 11.579,15	-11.579,15	0,00	0,00	1.000,00	-12.579,15	0,00	
94000	Baumaßnahmen Ausbau Kulturstandort	H 0,00	0,00	0,00	0,00	25.000,00	-25.000,00	0,00	
	<b>Ausgaben</b>	H <b>11.579,15</b>	<b>-11.579,15</b>	<b>0,00</b>	<b>0,00</b>	<b>26.000,00</b>	<b>-37.579,15</b>	<b>0,00</b>	
	<b><u>Abschluss UA 30000</u></b>								
	<b><u>Einnahmen</u></b>	H <b>0,00</b>	<b>0,00</b>	<b>0,00</b>	<b>0,00</b>	<b>0,00</b>	<b>0,00</b>	<b>0,00</b>	
	<b>Ausgaben</b>	H <b>0,00</b>	<b>-11.579,15</b>	<b>0,00</b>	<b>0,00</b>	<b>26.000,00</b>	<b>0,00</b>	<b>0,00</b>	
	<b>Überschuss / Zuschussbedarf</b>	H <b>11.579,15</b>	<b>11.579,15</b>	<b>0,00</b>	<b>0,00</b>	<b>-26.000,00</b>	<b>0,00</b>	<b>0,00</b>	
	<b><u>Abschluss 4abschnitt 3000</u></b>	H <b>-11.579,15</b>	<b>11.579,15</b>	<b>0,00</b>	<b>0,00</b>	<b>-26.000,00</b>	<b>37.579,15</b>	<b>0,00</b>	
	<b><u>Einnahmen</u></b>	H <b>0,00</b>	<b>0,00</b>	<b>0,00</b>	<b>0,00</b>	<b>0,00</b>	<b>0,00</b>	<b>0,00</b>	
	<b>Ausgaben</b>	H <b>0,00</b>	<b>-11.579,15</b>	<b>0,00</b>	<b>0,00</b>	<b>26.000,00</b>	<b>0,00</b>	<b>0,00</b>	
	<b>Überschuss / Zuschussbedarf</b>	H <b>11.579,15</b>	<b>11.579,15</b>	<b>0,00</b>	<b>0,00</b>	<b>-26.000,00</b>	<b>0,00</b>	<b>0,00</b>	
	<b><u>Abschluss Oberabschnitt 300</u></b>	H <b>-11.579,15</b>	<b>11.579,15</b>	<b>0,00</b>	<b>0,00</b>	<b>-26.000,00</b>	<b>37.579,15</b>	<b>0,00</b>	
	<b><u>Einnahmen</u></b>	H <b>0,00</b>	<b>0,00</b>	<b>0,00</b>	<b>0,00</b>	<b>0,00</b>	<b>0,00</b>	<b>0,00</b>	
	<b>Ausgaben</b>	H <b>0,00</b>	<b>-11.579,15</b>	<b>0,00</b>	<b>0,00</b>	<b>26.000,00</b>	<b>0,00</b>	<b>0,00</b>	
	<b>Überschuss / Zuschussbedarf</b>	H <b>11.579,15</b>	<b>11.579,15</b>	<b>0,00</b>	<b>0,00</b>	<b>-26.000,00</b>	<b>0,00</b>	<b>0,00</b>	
	<b><u>Abschluss Abschnitt 30</u></b>	H <b>-11.579,15</b>	<b>11.579,15</b>	<b>0,00</b>	<b>0,00</b>	<b>-26.000,00</b>	<b>37.579,15</b>	<b>0,00</b>	

**Einzelplan Haushaltsrechnung  
Vermögenshaushalt 2018  
in - € -**

**30000 Allgemeine Kulturförderung**

Nr.	Bezeichnung	Reste vom Vorjahr K = Kassenreste H = Haushaltsreste	Soll = <u>Einnahmen</u> = Ausgaben ./. Haushaltsreste vom Vorjahr + neue Haushalts- reste (H)	Ist	Neue Reste K = Kassenreste H = Haushaltsreste	Planvergleich		
						Haushaltsansatz	Soll (Spalte 3) Mehr (+) Weniger (-) als Ansatz (Spalte 6)	Zulässige Mehrausgaben  Üpl./Apl.bewilligte oder nach § 17 GemHVO
0	1	2	3	4	5	6	7	8
	<b>Einnahmen</b>		<b>0,00</b>	<b>0,00</b>	<b>0,00</b>	<b>0,00</b>	<b>0,00</b>	<b>0,00</b>
		H	<b>0,00</b>				<b>0,00</b>	
	<b>Ausgaben</b>		<b>-11.579,15</b>	<b>0,00</b>	<b>0,00</b>	<b>26.000,00</b>	<b>0,00</b>	<b>0,00</b>
		H	<b>11.579,15</b>				<b>-37.579,15</b>	
	<b>Überschuss / Zuschussbedarf</b>		<b>11.579,15</b>	<b>0,00</b>	<b>0,00</b>	<b>-26.000,00</b>	<b>0,00</b>	<b>0,00</b>
		H	<b>-11.579,15</b>				<b>37.579,15</b>	

**Einzelplan Haushaltsrechnung  
Vermögenshaushalt 2018  
in - € -**

3 Wissenschaft, Forschung, Kulturpflege  
32 Museen, Sammlungen, Ausstellungen  
32100 **Stadtmuseum**

Nr.	Bezeichnung	Reste vom Vorjahr K = Kassenreste H = Haushaltsreste	Soll = Einnahmen = Ausgaben ./. Haushaltsreste vom Vorjahr + neue Haushalts- reste (H)	Ist	Neue Reste K = Kassenreste H = Haushaltsreste	Planvergleich		
						Haushaltsansatz	Soll (Spalte 3) Mehr (+) Weniger (-) als Ansatz (Spalte 6)	Zulässige Mehrausgaben  Üpl./Apl.bewilligte oder nach § 17 GemHVO
0	1	2	3	4	5	6	7	8
	<b>999</b>							
	<b><u>Ausgaben</u></b>							
93500	Erwerb von beweglichen Sachen	K 3.634,26 H 2.613,25	17.287,11	23.534,62	0,00	6.500,00	10.787,11	0,00
	<b>Ausgaben</b>	K <b>3.634,26</b> H <b>2.613,25</b>	<b>17.287,11</b>	<b>23.534,62</b>	<b>0,00</b>	<b>6.500,00</b>	<b>10.787,11</b>	<b>0,00</b>
	<b><u>Abschluss UA 32100</u></b>							
	<b>Einnahmen</b>	K <b>0,00</b> H <b>0,00</b>	<b>0,00</b>	<b>0,00</b>	<b>0,00</b>	<b>0,00</b>	<b>0,00</b>	<b>0,00</b>
	<b>Ausgaben</b>	K <b>3.634,26</b> H <b>2.613,25</b>	<b>17.287,11</b>	<b>23.534,62</b>	<b>0,00</b>	<b>6.500,00</b>	<b>10.787,11</b>	<b>0,00</b>
	<b>Überschuss / Zuschussbedarf</b>	K <b>-3.634,26</b> H <b>-2.613,25</b>	<b>-17.287,11</b>	<b>-23.534,62</b>	<b>0,00</b>	<b>-6.500,00</b>	<b>-10.787,11</b>	<b>0,00</b>
	<b><u>Abschluss 4abschnitt 3210</u></b>							
	<b>Einnahmen</b>	K <b>0,00</b> H <b>0,00</b>	<b>0,00</b>	<b>0,00</b>	<b>0,00</b>	<b>0,00</b>	<b>0,00</b>	<b>0,00</b>
	<b>Ausgaben</b>	K <b>3.634,26</b> H <b>2.613,25</b>	<b>17.287,11</b>	<b>23.534,62</b>	<b>0,00</b>	<b>6.500,00</b>	<b>10.787,11</b>	<b>0,00</b>
	<b>Überschuss / Zuschussbedarf</b>	K <b>-3.634,26</b> H <b>-2.613,25</b>	<b>-17.287,11</b>	<b>-23.534,62</b>	<b>0,00</b>	<b>-6.500,00</b>	<b>-10.787,11</b>	<b>0,00</b>
	<b><u>Abschluss Oberabschnitt 321</u></b>							
	<b>Einnahmen</b>	K <b>0,00</b> H <b>0,00</b>	<b>0,00</b>	<b>0,00</b>	<b>0,00</b>	<b>0,00</b>	<b>0,00</b>	<b>0,00</b>
	<b>Ausgaben</b>	K <b>3.634,26</b> H <b>2.613,25</b>	<b>17.287,11</b>	<b>23.534,62</b>	<b>0,00</b>	<b>6.500,00</b>	<b>10.787,11</b>	<b>0,00</b>
	<b>Überschuss / Zuschussbedarf</b>	K <b>-3.634,26</b>	<b>-17.287,11</b>	<b>-23.534,62</b>	<b>0,00</b>	<b>-6.500,00</b>	<b>-10.787,11</b>	<b>0,00</b>

**Einzelplan Haushaltsrechnung  
Vermögenshaushalt 2018  
in - € -**

**32100 Stadtmuseum**

Nr.	Bezeichnung	Reste vom Vorjahr K = Kassenreste H = Haushaltsreste	Soll = <u>Einnahmen</u> = Ausgaben ./. Haushaltsreste vom Vorjahr + neue Haushalts- reste (H)	Ist	Neue Reste K = Kassenreste H = Haushaltsreste	Planvergleich		
						Haushaltsansatz	Soll (Spalte 3) Mehr (+) Weniger (-) als Ansatz (Spalte 6)	Zulässige Mehrausgaben  Üpl./Apl.bewilligte oder nach § 17 GemHVO
0	1	2	3	4	5	6	7	8
	<b>Abschluss Abschnitt 32</b>	H	<b>-2.613,25</b>				<b>0,00</b>	
	<b>Einnahmen</b>	K	<b>0,00</b>	<b>0,00</b>	<b>0,00</b>	<b>0,00</b>	<b>0,00</b>	<b>0,00</b>
		H	<b>0,00</b>				<b>0,00</b>	
	<b>Ausgaben</b>	K	<b>3.634,26</b>	<b>23.534,62</b>	<b>0,00</b>	<b>6.500,00</b>	<b>10.787,11</b>	<b>0,00</b>
		H	<b>2.613,25</b>				<b>0,00</b>	
	<b>Überschuss / Zuschussbedarf</b>	K	<b>-3.634,26</b>	<b>-23.534,62</b>	<b>0,00</b>	<b>-6.500,00</b>	<b>-10.787,11</b>	<b>0,00</b>
		H	<b>-2.613,25</b>				<b>0,00</b>	



**Einzelplan Haushaltsrechnung  
Vermögenshaushalt 2018  
in - € -**

3                   Wissenschaft, Forschung, Kulturpflege  
33                  Theater, Konzerte, Musikpflege  
**33200**           **Musikkapellen**

Nr.	Bezeichnung	Reste vom Vorjahr K = Kassenreste H = Haushaltsreste	Soll = Einnahmen = Ausgaben ./. Haushaltsreste vom Vorjahr + neue Haushalts- reste (H)	Ist	Neue Reste K = Kassenreste H = Haushaltsreste	Planvergleich		
						Haushaltsansatz	Soll (Spalte 3) Mehr (+) Weniger (-) als Ansatz (Spalte 6)	Zulässige Mehrausgaben  Üpl./Apl.bewilligte oder nach § 17 GemHVO
0	1	2	3	4	5	6	7	8
	<b>999</b>							
	<b><u>Ausgaben</u></b>							
98800	Investitionszuschüsse	K       560,81 H      10.000,00	-6.768,72	3.792,09	0,00	5.000,00	-11.768,72	0,00
	<b>Ausgaben</b>	K <b>560,81</b> H <b>10.000,00</b>	<b>-6.768,72</b>	<b>3.792,09</b>	<b>0,00</b>	<b>5.000,00</b>	<b>-11.768,72</b>	<b>0,00</b>
	<b><u>Abschluss UA 33200</u></b>							
	<b>Einnahmen</b>	K <b>0,00</b> H <b>0,00</b>	<b>0,00</b>	<b>0,00</b>	<b>0,00</b>	<b>0,00</b>	<b>0,00</b>	<b>0,00</b>
	<b>Ausgaben</b>	K <b>560,81</b> H <b>10.000,00</b>	<b>-6.768,72</b>	<b>3.792,09</b>	<b>0,00</b>	<b>5.000,00</b>	<b>-11.768,72</b>	<b>0,00</b>
	<b>Überschuss / Zuschussbedarf</b>	K <b>-560,81</b> H <b>-10.000,00</b>	<b>6.768,72</b>	<b>-3.792,09</b>	<b>0,00</b>	<b>-5.000,00</b>	<b>0,00</b>	<b>0,00</b>
	<b><u>Abschluss 4abschnitt 3320</u></b>							
	<b>Einnahmen</b>	K <b>0,00</b> H <b>0,00</b>	<b>0,00</b>	<b>0,00</b>	<b>0,00</b>	<b>0,00</b>	<b>0,00</b>	<b>0,00</b>
	<b>Ausgaben</b>	K <b>560,81</b> H <b>10.000,00</b>	<b>-6.768,72</b>	<b>3.792,09</b>	<b>0,00</b>	<b>5.000,00</b>	<b>-11.768,72</b>	<b>0,00</b>
	<b>Überschuss / Zuschussbedarf</b>	K <b>-560,81</b> H <b>-10.000,00</b>	<b>6.768,72</b>	<b>-3.792,09</b>	<b>0,00</b>	<b>-5.000,00</b>	<b>0,00</b>	<b>0,00</b>
	<b><u>Abschluss Oberabschnitt 332</u></b>							
	<b>Einnahmen</b>	K <b>0,00</b> H <b>0,00</b>	<b>0,00</b>	<b>0,00</b>	<b>0,00</b>	<b>0,00</b>	<b>0,00</b>	<b>0,00</b>
	<b>Ausgaben</b>	K <b>560,81</b> H <b>10.000,00</b>	<b>-6.768,72</b>	<b>3.792,09</b>	<b>0,00</b>	<b>5.000,00</b>	<b>-11.768,72</b>	<b>0,00</b>
	<b>Überschuss / Zuschussbedarf</b>	K <b>-560,81</b>	<b>6.768,72</b>	<b>-3.792,09</b>	<b>0,00</b>	<b>-5.000,00</b>	<b>0,00</b>	<b>0,00</b>

**Einzelplan Haushaltsrechnung  
Vermögenshaushalt 2018  
in - € -**

**33200 Musikkapellen**

Nr.	Bezeichnung	Reste vom Vorjahr K = Kassenreste H = Haushaltsreste	Soll = <u>Einnahmen</u> = Ausgaben ./. Haushaltsreste vom Vorjahr + neue Haushalts- reste (H)	Ist	Neue Reste K = Kassenreste H = Haushaltsreste	Planvergleich		
						Haushaltsansatz	Soll (Spalte 3) Mehr (+) Weniger (-) als Ansatz (Spalte 6)	Zulässige Mehrausgaben  Üpl./Apl.bewilligte oder nach § 17 GemHVO
0	1	2	3	4	5	6	7	8
		H -10.000,00					<b>11.768,72</b>	

**Einzelplan Haushaltsrechnung  
Vermögenshaushalt 2018  
in - € -**

3 Wissenschaft, Forschung, Kulturpflege  
33 Theater, Konzerte, Musikpflege  
33300 Musikschule

Nr.	Bezeichnung	Reste vom Vorjahr K = Kassenreste H = Haushaltsreste	Soll = Einnahmen = Ausgaben ./. Haushaltsreste vom Vorjahr + neue Haushalts- reste (H)	Ist	Neue Reste K = Kassenreste H = Haushaltsreste	Planvergleich		
						Haushaltsansatz	Soll (Spalte 3) Mehr (+) Weniger (-) als Ansatz (Spalte 6)	Zulässige Mehrausgaben  Üpl./Apl.bewilligte oder nach § 17 GemHVO
0	1	2	3	4	5	6	7	8
	<b>999</b>							
	<b><u>Ausgaben</u></b>							
93500	Erwerb von beweglichen Sachen	H 3.451,82	-1.580,82	1.871,00	0,00	2.500,00	-4.080,82	0,00
	<b>Ausgaben</b>	H <b>3.451,82</b>	<b>-1.580,82</b>	<b>1.871,00</b>	<b>0,00</b>	<b>2.500,00</b>	<b>-4.080,82</b>	<b>0,00</b>
	<b><u>Abschluss UA 33300</u></b>							
	<b>Einnahmen</b>	0,00	0,00	0,00	0,00	0,00	0,00	0,00
		H 0,00					0,00	
	<b>Ausgaben</b>	0,00	-1.580,82	1.871,00	0,00	2.500,00	0,00	0,00
		H 3.451,82					-4.080,82	
	<b>Überschuss / Zuschussbedarf</b>	0,00	1.580,82	-1.871,00	0,00	-2.500,00	0,00	0,00
		H -3.451,82					4.080,82	
	<b><u>Abschluss 4abschnitt 3330</u></b>							
	<b>Einnahmen</b>	0,00	0,00	0,00	0,00	0,00	0,00	0,00
		H 0,00					0,00	
	<b>Ausgaben</b>	0,00	-1.580,82	1.871,00	0,00	2.500,00	0,00	0,00
		H 3.451,82					-4.080,82	
	<b>Überschuss / Zuschussbedarf</b>	0,00	1.580,82	-1.871,00	0,00	-2.500,00	0,00	0,00
		H -3.451,82					4.080,82	
	<b><u>Abschluss Oberabschnitt 333</u></b>							
	<b>Einnahmen</b>	0,00	0,00	0,00	0,00	0,00	0,00	0,00
		H 0,00					0,00	
	<b>Ausgaben</b>	0,00	-1.580,82	1.871,00	0,00	2.500,00	0,00	0,00
		H 3.451,82					-4.080,82	
	<b>Überschuss / Zuschussbedarf</b>	0,00	1.580,82	-1.871,00	0,00	-2.500,00	0,00	0,00
		H -3.451,82					4.080,82	
	<b><u>Abschluss Abschnitt 33</u></b>							

**Einzelplan Haushaltsrechnung  
Vermögenshaushalt 2018  
in - € -**

**33300 Musikschule**

Nr.	Bezeichnung	Reste vom Vorjahr K = Kassenreste H = Haushaltsreste	Soll = <u>Einnahmen</u> = Ausgaben ./. Haushaltsreste vom Vorjahr + neue Haushalts- reste (H)	Ist	Neue Reste K = Kassenreste H = Haushaltsreste	Planvergleich		
						Haushaltsansatz	Soll (Spalte 3) Mehr (+) Weniger (-) als Ansatz (Spalte 6)	Zulässige Mehrausgaben  Üpl./Apl.bewilligte oder nach § 17 GemHVO
0	1	2	3	4	5	6	7	8
	<b>Einnahmen</b>	K 0,00	0,00	0,00	0,00	0,00	0,00	0,00
		H 0,00					0,00	
	<b>Ausgaben</b>	K 560,81	-8.349,54	5.663,09	0,00	7.500,00	0,00	0,00
		H 13.451,82					-15.849,54	
	<b>Überschuss / Zuschussbedarf</b>	K -560,81	8.349,54	-5.663,09	0,00	-7.500,00	0,00	0,00
		H -13.451,82					15.849,54	

**Einzelplan Haushaltsrechnung  
Vermögenshaushalt 2018  
in - € -**

3                   Wissenschaft, Forschung, Kulturpflege  
35                  Volksbildung  
**35200**           **Stadtbücherei**

Nr.	Bezeichnung	Reste vom Vorjahr K = Kassenreste H = Haushaltsreste	Soll = Einnahmen = Ausgaben ./. Haushaltsreste vom Vorjahr + neue Haushalts- reste (H)	Ist	Neue Reste K = Kassenreste H = Haushaltsreste	Planvergleich		
						Haushaltsansatz	Soll (Spalte 3) Mehr (+) Weniger (-) als Ansatz (Spalte 6)	Zulässige Mehrausgaben  Üpl./Apl.bewilligte oder nach § 17 GemHVO
0	1	2	3	4	5	6	7	8
	<b>999</b>							
	<b><u>Ausgaben</u></b>							
93500	Erwerb von beweglichen Sachen	0,00	1.673,11	1.673,11	0,00	1.800,00	-126,89	0,00
	<b>Ausgaben</b>	<b>0,00</b>	<b>1.673,11</b>	<b>1.673,11</b>	<b>0,00</b>	<b>1.800,00</b>	<b>-126,89</b>	<b>0,00</b>
	<b><u>Abschluss UA 35200</u></b>							
	<b>Einnahmen</b>	<b>0,00</b>	<b>0,00</b>	<b>0,00</b>	<b>0,00</b>	<b>0,00</b>	<b>0,00</b>	<b>0,00</b>
	<b>Ausgaben</b>	<b>0,00</b>	<b>1.673,11</b>	<b>1.673,11</b>	<b>0,00</b>	<b>1.800,00</b>	<b>0,00</b>	<b>0,00</b>
	<b>Überschuss / Zuschussbedarf</b>	<b>0,00</b>	<b>-1.673,11</b>	<b>-1.673,11</b>	<b>0,00</b>	<b>-1.800,00</b>	<b>-126,89</b>	<b>0,00</b>
	<b><u>Abschluss 4abschnitt 3520</u></b>						<b>126,89</b>	
	<b>Einnahmen</b>	<b>0,00</b>	<b>0,00</b>	<b>0,00</b>	<b>0,00</b>	<b>0,00</b>	<b>0,00</b>	<b>0,00</b>
	<b>Ausgaben</b>	<b>0,00</b>	<b>1.673,11</b>	<b>1.673,11</b>	<b>0,00</b>	<b>1.800,00</b>	<b>0,00</b>	<b>0,00</b>
	<b>Überschuss / Zuschussbedarf</b>	<b>0,00</b>	<b>-1.673,11</b>	<b>-1.673,11</b>	<b>0,00</b>	<b>-1.800,00</b>	<b>-126,89</b>	<b>0,00</b>
	<b><u>Abschluss Oberabschnitt 352</u></b>						<b>126,89</b>	
	<b>Einnahmen</b>	<b>0,00</b>	<b>0,00</b>	<b>0,00</b>	<b>0,00</b>	<b>0,00</b>	<b>0,00</b>	<b>0,00</b>
	<b>Ausgaben</b>	<b>0,00</b>	<b>1.673,11</b>	<b>1.673,11</b>	<b>0,00</b>	<b>1.800,00</b>	<b>0,00</b>	<b>0,00</b>
	<b>Überschuss / Zuschussbedarf</b>	<b>0,00</b>	<b>-1.673,11</b>	<b>-1.673,11</b>	<b>0,00</b>	<b>-1.800,00</b>	<b>-126,89</b>	<b>0,00</b>
	<b><u>Abschluss Abschnitt 35</u></b>						<b>126,89</b>	

**Einzelplan Haushaltsrechnung  
Vermögenshaushalt 2018  
in - € -**

**35200      Stadtbücherei**

Nr.	Bezeichnung	Reste vom Vorjahr K = Kassenreste H = Haushaltsreste	Soll = <u>Einnahmen</u> = Ausgaben ./. Haushaltsreste vom Vorjahr + neue Haushalts- reste (H)	Ist	Neue Reste K = Kassenreste H = Haushaltsreste	Planvergleich		
						Haushaltsansatz	Soll (Spalte 3) Mehr (+) Weniger (-) als Ansatz (Spalte 6)	Zulässige Mehrausgaben  Üpl./Apl.bewilligte oder nach § 17 GemHVO
0	1	2	3	4	5	6	7	8
	<b>Einnahmen</b>	<b>0,00</b>	<b>0,00</b>	<b>0,00</b>	<b>0,00</b>	<b>0,00</b>	<b>0,00</b>	<b>0,00</b>
	<b>Ausgaben</b>	<b>0,00</b>	<b>1.673,11</b>	<b>1.673,11</b>	<b>0,00</b>	<b>1.800,00</b>	<b>0,00</b>	<b>0,00</b>
	<b>Überschuss / Zuschussbedarf</b>	<b>0,00</b>	<b>-1.673,11</b>	<b>-1.673,11</b>	<b>0,00</b>	<b>-1.800,00</b>	<b>-126,89</b>	<b>0,00</b>
							<b>126,89</b>	

**Einzelplan Haushaltsrechnung  
Vermögenshaushalt 2018  
in - € -**

3 Wissenschaft, Forschung, Kulturpflege  
37 Kirchen  
**37000 Kirchen**

Nr.	Bezeichnung	Reste vom Vorjahr K = Kassenreste H = Haushaltsreste	Soll = Einnahmen = Ausgaben ./. Haushaltsreste vom Vorjahr + neue Haushalts- reste (H)	Ist	Neue Reste K = Kassenreste H = Haushaltsreste	Planvergleich		
						Haushaltsansatz	Soll (Spalte 3) Mehr (+) Weniger (-) als Ansatz (Spalte 6)	Zulässige Mehrausgaben  Üpl./Apl.bewilligte oder nach § 17 GemHVO
0	1	2	3	4	5	6	7	8
	<b>999</b>							
	<b><u>Ausgaben</u></b>							
98800	Investitionszuschüsse	H 21.500,00	-3.515,00	17.985,00	0,00	10.000,00	-13.515,00	0,00
	<b>Ausgaben</b>	H <b>21.500,00</b>	<b>-3.515,00</b>	<b>17.985,00</b>	<b>0,00</b>	<b>10.000,00</b>	<b>-13.515,00</b>	<b>0,00</b>
	<b><u>Abschluss UA 37000</u></b>							
	<b>Einnahmen</b>	0,00	0,00	0,00	0,00	0,00	0,00	0,00
		H 0,00					0,00	
	<b>Ausgaben</b>	0,00	-3.515,00	17.985,00	0,00	10.000,00	0,00	0,00
		H 21.500,00					-13.515,00	
	<b>Überschuss / Zuschussbedarf</b>	0,00	3.515,00	-17.985,00	0,00	-10.000,00	0,00	0,00
		H -21.500,00					13.515,00	
	<b><u>Abschluss 4abschnitt 3700</u></b>							
	<b>Einnahmen</b>	0,00	0,00	0,00	0,00	0,00	0,00	0,00
		H 0,00					0,00	
	<b>Ausgaben</b>	0,00	-3.515,00	17.985,00	0,00	10.000,00	0,00	0,00
		H 21.500,00					-13.515,00	
	<b>Überschuss / Zuschussbedarf</b>	0,00	3.515,00	-17.985,00	0,00	-10.000,00	0,00	0,00
		H -21.500,00					13.515,00	
	<b><u>Abschluss Oberabschnitt 370</u></b>							
	<b>Einnahmen</b>	0,00	0,00	0,00	0,00	0,00	0,00	0,00
		H 0,00					0,00	
	<b>Ausgaben</b>	0,00	-3.515,00	17.985,00	0,00	10.000,00	0,00	0,00
		H 21.500,00					-13.515,00	
	<b>Überschuss / Zuschussbedarf</b>	0,00	3.515,00	-17.985,00	0,00	-10.000,00	0,00	0,00
		H -21.500,00					13.515,00	
	<b><u>Abschluss Abschnitt 37</u></b>							

### Einzelplan Haushaltsrechnung Vermögenshaushalt 2018 in - € -

37000 Kirchen								
Nr.	Bezeichnung	Reste vom Vorjahr K = Kassenreste H = Haushaltsreste	Soll = Einnahmen = Ausgaben ./. Haushaltsreste vom Vorjahr + neue Haushalts- reste (H)	Ist	Neue Reste K = Kassenreste H = Haushaltsreste	Planvergleich		
						Haushaltsansatz	Soll (Spalte 3) Mehr (+) Weniger (-) als Ansatz (-) (Spalte 6)	Zulässige Mehrausgaben  Üpl./Apl.bewilligte oder nach § 17 GemHVO
0	1	2	3	4	5	6	7	8
	<b>Einnahmen</b>		<b>0,00</b>	<b>0,00</b>	<b>0,00</b>	<b>0,00</b>	<b>0,00</b>	<b>0,00</b>
		H	<b>0,00</b>				<b>0,00</b>	
	<b>Ausgaben</b>		<b>-3.515,00</b>	<b>17.985,00</b>	<b>0,00</b>	<b>10.000,00</b>	<b>0,00</b>	<b>0,00</b>
		H	<b>21.500,00</b>				<b>-13.515,00</b>	
	<b>Überschuss / Zuschussbedarf</b>		<b>0,00</b>	<b>-17.985,00</b>	<b>0,00</b>	<b>-10.000,00</b>	<b>0,00</b>	<b>0,00</b>
		H	<b>-21.500,00</b>				<b>13.515,00</b>	
	<b>Abschluss Einzelplan 3</b>							
	<b>Einnahmen</b>		<b>0,00</b>	<b>0,00</b>	<b>0,00</b>	<b>0,00</b>	<b>0,00</b>	<b>0,00</b>
		H	<b>0,00</b>				<b>0,00</b>	
	<b>Ausgaben</b>		<b>4.195,07</b>	<b>48.855,82</b>	<b>0,00</b>	<b>51.800,00</b>	<b>10.787,11</b>	<b>0,00</b>
		H	<b>49.144,22</b>				<b>-67.070,58</b>	
	<b>Überschuss / Zuschussbedarf</b>		<b>-4.195,07</b>	<b>-48.855,82</b>	<b>0,00</b>	<b>-51.800,00</b>	<b>-10.787,11</b>	<b>0,00</b>
		H	<b>-49.144,22</b>				<b>67.070,58</b>	



**Einzelplan Haushaltsrechnung  
Vermögenshaushalt 2018  
in - € -**

4	<b>Soziale Sicherung</b>
43	Einrichtungen der Sozialhilfe
46	Einrichtungen der Jugendhilfe

**Einzelplan Haushaltsrechnung  
Vermögenshaushalt 2018  
in - € -**

4 Soziale Sicherung  
43 Einrichtungen der Sozialhilfe  
**43500 Soziale Einrichtungen für Wohnungslose**

Nr.	Bezeichnung	Reste vom Vorjahr K = Kassenreste H = Haushaltsreste	Soll = Einnahmen = Ausgaben ./. Haushaltsreste vom Vorjahr + neue Haushalts- reste (H)	Ist	Neue Reste K = Kassenreste H = Haushaltsreste	Planvergleich		
						Haushaltsansatz	Soll (Spalte 3) Mehr (+) Weniger (-) als Ansatz (Spalte 6)	Zulässige Mehrausgaben
								Üpl./Apl.bewilligte oder nach § 17 GemHVO
0	1	2	3	4	5	6	7	8
	<b>999</b>							
	<b><u>Ausgaben</u></b>							
94000	Baumaßnahmen	H 198.668,90	-98.668,90	100.000,00	0,00	50.000,00	-148.668,90	0,00
	<b>Ausgaben</b>	H <b>198.668,90</b>	<b>-98.668,90</b>	<b>100.000,00</b>	<b>0,00</b>	<b>50.000,00</b>	<b>-148.668,90</b>	<b>0,00</b>
	<b><u>Abschluss UA 43500</u></b>							
	<b><u>Einnahmen</u></b>		0,00	0,00	0,00	0,00	0,00	0,00
		H 0,00					0,00	
	<b>Ausgaben</b>	H 0,00	-98.668,90	100.000,00	0,00	50.000,00	0,00	0,00
	<b>Überschuss / Zuschussbedarf</b>	H 198.668,90	98.668,90	-100.000,00	0,00	-50.000,00	-148.668,90	0,00
		H -198.668,90					148.668,90	
	<b><u>Abschluss 4abschnitt 4350</u></b>							
	<b><u>Einnahmen</u></b>		0,00	0,00	0,00	0,00	0,00	0,00
		H 0,00					0,00	
	<b>Ausgaben</b>	H 0,00	-98.668,90	100.000,00	0,00	50.000,00	0,00	0,00
	<b>Überschuss / Zuschussbedarf</b>	H 198.668,90	98.668,90	-100.000,00	0,00	-50.000,00	-148.668,90	0,00
		H -198.668,90					148.668,90	
	<b><u>Abschluss Oberabschnitt 435</u></b>							
	<b><u>Einnahmen</u></b>		0,00	0,00	0,00	0,00	0,00	0,00
		H 0,00					0,00	
	<b>Ausgaben</b>	H 0,00	-98.668,90	100.000,00	0,00	50.000,00	0,00	0,00
	<b>Überschuss / Zuschussbedarf</b>	H 198.668,90	98.668,90	-100.000,00	0,00	-50.000,00	-148.668,90	0,00
		H -198.668,90					148.668,90	
	<b><u>Abschluss Abschnitt 43</u></b>							
	<b><u>Einnahmen</u></b>		0,00	0,00	0,00	0,00	0,00	0,00

**Einzelplan Haushaltsrechnung  
Vermögenshaushalt 2018  
in - € -**

**43500 Soziale Einrichtungen für Wohnungslose**

Nr.	Bezeichnung	Reste vom Vorjahr K = Kassenreste H = Haushaltsreste	Soll = <u>Einnahmen</u> = Ausgaben ./. Haushaltsreste vom Vorjahr + neue Haushalts- reste (H)	Ist	Neue Reste K = Kassenreste H = Haushaltsreste	Planvergleich		
						Haushaltsansatz	Soll (Spalte 3) Mehr (+) Weniger (-) als Ansatz (Spalte 6)	Zulässige Mehrausgaben  Üpl./Apl.bewilligte oder nach § 17 GemHVO
0	1	2	3	4	5	6	7	8
	<b>Ausgaben</b>	H 0,00 0,00	-98.668,90	100.000,00	0,00	50.000,00	0,00 0,00	0,00
	<b>Überschuss / Zuschussbedarf</b>	H 198.668,90 0,00	98.668,90	-100.000,00	0,00	-50.000,00	-148.668,90 0,00	0,00
		H -198.668,90					148.668,90	

**Einzelplan Haushaltsrechnung  
Vermögenshaushalt 2018  
in - € -**

4 Soziale Sicherung  
46 Einrichtungen der Jugendhilfe  
**46000 Kinderspielplätze**

Nr.	Bezeichnung	Reste vom Vorjahr K = Kassenreste H = Haushaltsreste	Soll = Einnahmen = Ausgaben ./. Haushaltsreste vom Vorjahr + neue Haushalts- reste (H)	Ist	Neue Reste K = Kassenreste H = Haushaltsreste	Planvergleich		
						Haushaltsansatz	Soll (Spalte 3) Mehr (+) Weniger (-) als Ansatz (Spalte 6)	Zulässige Mehrausgaben  Üpl./Apl.bewilligte oder nach § 17 GemHVO
0	1	2	3	4	5	6	7	8
	<b>999 Ausgaben</b>							
95010	Ausbau allgemein	H 36.249,58	-31.011,75	5.237,83	0,00	10.000,00	-41.011,75	0,00
	<b>Ausgaben</b>	H <b>36.249,58</b>	<b>-31.011,75</b>	<b>5.237,83</b>	<b>0,00</b>	<b>10.000,00</b>	<b>-41.011,75</b>	<b>0,00</b>
	<u><b>Abschluss UA 46000</b></u>							
	<b>Einnahmen</b>	0,00	0,00	0,00	0,00	0,00	0,00	0,00
		H 0,00					0,00	
	<b>Ausgaben</b>	0,00	-31.011,75	5.237,83	0,00	10.000,00	0,00	0,00
		H 36.249,58					-41.011,75	
	<b>Überschuss / Zuschussbedarf</b>	0,00	31.011,75	-5.237,83	0,00	-10.000,00	0,00	0,00
		H -36.249,58					41.011,75	
	<u><b>Abschluss 4abschnitt 4600</b></u>							
	<b>Einnahmen</b>	0,00	0,00	0,00	0,00	0,00	0,00	0,00
		H 0,00					0,00	
	<b>Ausgaben</b>	0,00	-31.011,75	5.237,83	0,00	10.000,00	0,00	0,00
		H 36.249,58					-41.011,75	
	<b>Überschuss / Zuschussbedarf</b>	0,00	31.011,75	-5.237,83	0,00	-10.000,00	0,00	0,00
		H -36.249,58					41.011,75	

**Einzelplan Haushaltsrechnung  
Vermögenshaushalt 2018  
in - € -**

4 Soziale Sicherung  
46 Einrichtungen der Jugendhilfe  
**46010 Jugendförderung/Jugendraum**

Nr.	Bezeichnung	Reste vom Vorjahr K = Kassenreste H = Haushaltsreste	Soll = Einnahmen = Ausgaben ./. Haushaltsreste vom Vorjahr + neue Haushalts- reste (H)	Ist	Neue Reste K = Kassenreste H = Haushaltsreste	Planvergleich		
						Haushaltsansatz	Soll (Spalte 3) Mehr (+) Weniger (-) als Ansatz (Spalte 6)	Zulässige Mehrausgaben  Üpl./Apl.bewilligte oder nach § 17 GemHVO
0	1	2	3	4	5	6	7	8
	<b>999</b>							
	<b><u>Einnahmen</u></b>							
34500	Veräußerung von beweglichem Vermögen	0,00	4.500,00	4.500,00	0,00	0,00	4.500,00	0,00
36700	Zuweis.u.Zuschüsse vom übrigen Bereich	0,00	4.000,00	4.000,00	0,00	0,00	4.000,00	0,00
	<b>Einnahmen</b>	<b>0,00</b>	<b>8.500,00</b>	<b>8.500,00</b>	<b>0,00</b>	<b>0,00</b>	<b>8.500,00</b>	<b>0,00</b>
	<b><u>Ausgaben</u></b>							
93500	Erwerb von beweglichen Sachen	0,00	23.608,15	23.608,15	0,00	25.000,00	-1.391,85	0,00
	<b>Ausgaben</b>	<b>0,00</b>	<b>23.608,15</b>	<b>23.608,15</b>	<b>0,00</b>	<b>25.000,00</b>	<b>-1.391,85</b>	<b>0,00</b>
	<b><u>Abschluss UA 46010</u></b>							
	<b>Einnahmen</b>	<b>0,00</b>	<b>8.500,00</b>	<b>8.500,00</b>	<b>0,00</b>	<b>0,00</b>	<b>8.500,00</b>	<b>0,00</b>
	<b>Ausgaben</b>	<b>0,00</b>	<b>23.608,15</b>	<b>23.608,15</b>	<b>0,00</b>	<b>25.000,00</b>	<b>0,00</b>	<b>0,00</b>
	<b>Überschuss / Zuschussbedarf</b>	<b>0,00</b>	<b>-15.108,15</b>	<b>-15.108,15</b>	<b>0,00</b>	<b>-25.000,00</b>	<b>-1.391,85</b>	<b>0,00</b>
	<b><u>Abschluss 4abschnitt 4601</u></b>						<b>8.500,00</b>	<b>0,00</b>
	<b>Einnahmen</b>	<b>0,00</b>	<b>8.500,00</b>	<b>8.500,00</b>	<b>0,00</b>	<b>0,00</b>	<b>8.500,00</b>	<b>0,00</b>
	<b>Ausgaben</b>	<b>0,00</b>	<b>23.608,15</b>	<b>23.608,15</b>	<b>0,00</b>	<b>25.000,00</b>	<b>0,00</b>	<b>0,00</b>
	<b>Überschuss / Zuschussbedarf</b>	<b>0,00</b>	<b>-15.108,15</b>	<b>-15.108,15</b>	<b>0,00</b>	<b>-25.000,00</b>	<b>-1.391,85</b>	<b>0,00</b>
	<b><u>Abschluss Oberabschnitt 460</u></b>						<b>8.500,00</b>	<b>0,00</b>
							<b>1.391,85</b>	

**Einzelplan Haushaltsrechnung  
Vermögenshaushalt 2018  
in - € -**

**46010 Jugendförderung/Jugendraum**

Nr.	Bezeichnung	Reste vom Vorjahr K = Kassenreste H = Haushaltsreste	Soll = <u>Einnahmen</u> = Ausgaben ./. Haushaltsreste vom Vorjahr + neue Haushalts- reste (H)	Ist	Neue Reste K = Kassenreste H = Haushaltsreste	Planvergleich		
						Haushaltsansatz	Soll (Spalte 3) Mehr (+) Weniger (-) als Ansatz (Spalte 6)	Zulässige Mehrausgaben  Üpl./Apl.bewilligte oder nach § 17 GemHVO
0	1	2	3	4	5	6	7	8
	<b>Einnahmen</b>	<b>0,00</b>	<b>8.500,00</b>	<b>8.500,00</b>	<b>0,00</b>	<b>0,00</b>	<b>8.500,00</b>	<b>0,00</b>
		H 0,00					0,00	
	<b>Ausgaben</b>	<b>0,00</b>	<b>-7.403,60</b>	<b>28.845,98</b>	<b>0,00</b>	<b>35.000,00</b>	<b>0,00</b>	<b>0,00</b>
		H 36.249,58					-42.403,60	
	<b>Überschuss / Zuschussbedarf</b>	<b>0,00</b>	<b>15.903,60</b>	<b>-20.345,98</b>	<b>0,00</b>	<b>-35.000,00</b>	<b>8.500,00</b>	<b>0,00</b>
		H -36.249,58					42.403,60	

**Einzelplan Haushaltsrechnung  
Vermögenshaushalt 2018  
in - € -**

4 Soziale Sicherung  
46 Einrichtungen der Jugendhilfe  
**46410 Kindergarten Espasingen**

Nr.	Bezeichnung	Reste vom Vorjahr K = Kassenreste H = Haushaltsreste	Soll = Einnahmen = Ausgaben ./. Haushaltsreste vom Vorjahr + neue Haushalts- reste (H)	Ist	Neue Reste K = Kassenreste H = Haushaltsreste	Planvergleich		
						Haushaltsansatz	Soll (Spalte 3) Mehr (+) Weniger (-) als Ansatz (Spalte 6)	Zulässige Mehrausgaben  Üpl./Apl.bewilligte oder nach § 17 GemHVO
0	1	2	3	4	5	6	7	8
	<b>999</b>							
	<b><u>Ausgaben</u></b>							
93500	Erwerb von beweglichen Sachen	0,00	0,00	0,00	0,00	1.500,00	-1.500,00	0,00
	<b>Ausgaben</b>	<b>0,00</b>	<b>0,00</b>	<b>0,00</b>	<b>0,00</b>	<b>1.500,00</b>	<b>-1.500,00</b>	<b>0,00</b>
	<b><u>Abschluss UA 46410</u></b>							
	<b><u>Einnahmen</u></b>	<b>0,00</b>	<b>0,00</b>	<b>0,00</b>	<b>0,00</b>	<b>0,00</b>	<b>0,00</b>	<b>0,00</b>
	<b>Ausgaben</b>	<b>0,00</b>	<b>0,00</b>	<b>0,00</b>	<b>0,00</b>	<b>1.500,00</b>	<b>0,00</b>	<b>0,00</b>
	<b>Überschuss / Zuschussbedarf</b>	<b>0,00</b>	<b>0,00</b>	<b>0,00</b>	<b>0,00</b>	<b>-1.500,00</b>	<b>-1.500,00</b>	<b>0,00</b>
							<b>1.500,00</b>	
	<b><u>Abschluss 4abschnitt 4641</u></b>							
	<b><u>Einnahmen</u></b>	<b>0,00</b>	<b>0,00</b>	<b>0,00</b>	<b>0,00</b>	<b>0,00</b>	<b>0,00</b>	<b>0,00</b>
	<b>Ausgaben</b>	<b>0,00</b>	<b>0,00</b>	<b>0,00</b>	<b>0,00</b>	<b>1.500,00</b>	<b>0,00</b>	<b>0,00</b>
	<b>Überschuss / Zuschussbedarf</b>	<b>0,00</b>	<b>0,00</b>	<b>0,00</b>	<b>0,00</b>	<b>-1.500,00</b>	<b>-1.500,00</b>	<b>0,00</b>
							<b>1.500,00</b>	

**Einzelplan Haushaltsrechnung  
Vermögenshaushalt 2018  
in - € -**

4 Soziale Sicherung  
46 Einrichtungen der Jugendhilfe  
**46420 Kindergarten Franz-Schubert- Straße**

Nr.	Bezeichnung	Reste vom Vorjahr K = Kassenreste H = Haushaltsreste	Soll = Einnahmen = Ausgaben ./. Haushaltsreste vom Vorjahr + neue Haushalts- reste (H)	Ist	Neue Reste K = Kassenreste H = Haushaltsreste	Planvergleich		
						Haushaltsansatz	Soll (Spalte 3) Mehr (+) Weniger (-) als Ansatz (Spalte 6)	Zulässige Mehrausgaben  Üpl./Apl.bewilligte oder nach § 17 GemHVO
0	1	2	3	4	5	6	7	8
	<b>999</b>							
	<b><u>Einnahmen</u></b>							
36000	Zuweisungen und Zuschüsse vom Bund							
	Ausbau Betreuungsplätze	0,00	225.900,00	225.900,00	0,00	250.000,00	-24.100,00	0,00
36120	Zuweisungen Ausgleichstock	0,00	250.000,00	250.000,00	0,00	0,00	250.000,00	0,00
36700	Zuw.u.Zuschüsse von Dritten, Spenden	0,00	1.000,00	1.000,00	0,00	0,00	1.000,00	0,00
	<b>Einnahmen</b>	<b>0,00</b>	<b>476.900,00</b>	<b>476.900,00</b>	<b>0,00</b>	<b>250.000,00</b>	<b>226.900,00</b>	<b>0,00</b>
	<b><u>Ausgaben</u></b>							
93500	Erwerb von beweglichen Sachen	0,00	45.239,57	45.239,57	0,00	90.000,00	-44.760,43	0,00
94000	Baumaßnahmen	0,00	1.544.550,83	1.544.550,83	0,00	1.150.000,00	394.550,83	0,00
	<b>Ausgaben</b>	<b>0,00</b>	<b>1.589.790,40</b>	<b>1.589.790,40</b>	<b>0,00</b>	<b>1.240.000,00</b>	<b>349.790,40</b>	<b>0,00</b>
	<b><u>Abschluss UA 46420</u></b>							
	<b>Einnahmen</b>	<b>0,00</b>	<b>476.900,00</b>	<b>476.900,00</b>	<b>0,00</b>	<b>250.000,00</b>	<b>251.000,00</b>	<b>0,00</b>
	<b>Ausgaben</b>	<b>0,00</b>	<b>1.589.790,40</b>	<b>1.589.790,40</b>	<b>0,00</b>	<b>1.240.000,00</b>	<b>394.550,83</b>	<b>0,00</b>
	<b>Überschuss / Zuschussbedarf</b>	<b>0,00</b>	<b>-1.112.890,40</b>	<b>-1.112.890,40</b>	<b>0,00</b>	<b>-990.000,00</b>	<b>-143.550,83</b>	<b>0,00</b>
							20.660,43	
	<b><u>Abschluss 4abschnitt 4642</u></b>							
	<b>Einnahmen</b>	<b>0,00</b>	<b>476.900,00</b>	<b>476.900,00</b>	<b>0,00</b>	<b>250.000,00</b>	<b>251.000,00</b>	<b>0,00</b>
	<b>Ausgaben</b>	<b>0,00</b>	<b>1.589.790,40</b>	<b>1.589.790,40</b>	<b>0,00</b>	<b>1.240.000,00</b>	<b>394.550,83</b>	<b>0,00</b>
	<b>Überschuss / Zuschussbedarf</b>	<b>0,00</b>	<b>-1.112.890,40</b>	<b>-1.112.890,40</b>	<b>0,00</b>	<b>-990.000,00</b>	<b>-143.550,83</b>	<b>0,00</b>
							20.660,43	



**Einzelplan Haushaltsrechnung  
Vermögenshaushalt 2018  
in - € -**

**Einzelplan Haushaltsrechnung  
Vermögenshaushalt 2018  
in - € -**

4 Soziale Sicherung  
46 Einrichtungen der Jugendhilfe  
**46430 Kindergarten Winterspüren**

Nr.	Bezeichnung	Reste vom Vorjahr K = Kassenreste H = Haushaltsreste	Soll = Einnahmen = Ausgaben ./. Haushaltsreste vom Vorjahr + neue Haushalts- reste (H)	Ist	Neue Reste K = Kassenreste H = Haushaltsreste	Planvergleich		
						Haushaltsansatz	Soll (Spalte 3) Mehr (+) Weniger (-) als Ansatz (Spalte 6)	Zulässige Mehrausgaben  Üpl./Apl.bewilligte oder nach § 17 GemHVO
0	1	2	3	4	5	6	7	8
	<b>999</b>							
	<b><u>Ausgaben</u></b>							
93500	Erwerb von beweglichen Sachen	H 1.243,67	-1.243,67	0,00	0,00	4.000,00	-5.243,67	0,00
	<b>Ausgaben</b>	H <b>1.243,67</b>	<b>-1.243,67</b>	<b>0,00</b>	<b>0,00</b>	<b>4.000,00</b>	<b>-5.243,67</b>	<b>0,00</b>
	<b><u>Abschluss UA 46430</u></b>							
	<b>Einnahmen</b>	0,00	0,00	0,00	0,00	0,00	0,00	0,00
		H 0,00					0,00	
	<b>Ausgaben</b>	0,00	-1.243,67	0,00	0,00	4.000,00	0,00	0,00
		H 1.243,67					-5.243,67	
	<b>Überschuss / Zuschussbedarf</b>	0,00	1.243,67	0,00	0,00	-4.000,00	0,00	0,00
		H -1.243,67					5.243,67	
	<b><u>Abschluss 4abschnitt 4643</u></b>							
	<b>Einnahmen</b>	0,00	0,00	0,00	0,00	0,00	0,00	0,00
		H 0,00					0,00	
	<b>Ausgaben</b>	0,00	-1.243,67	0,00	0,00	4.000,00	0,00	0,00
		H 1.243,67					-5.243,67	
	<b>Überschuss / Zuschussbedarf</b>	0,00	1.243,67	0,00	0,00	-4.000,00	0,00	0,00
		H -1.243,67					5.243,67	

**Einzelplan Haushaltsrechnung  
Vermögenshaushalt 2018  
in - € -**

4 Soziale Sicherung  
46 Einrichtungen der Jugendhilfe  
**46440 Kindergarten Zizenhausen**

Nr.	Bezeichnung	Reste vom Vorjahr K = Kassenreste H = Haushaltsreste	Soll = Einnahmen = Ausgaben ./. Haushaltsreste vom Vorjahr + neue Haushalts- reste (H)	Ist	Neue Reste K = Kassenreste H = Haushaltsreste	Planvergleich		
						Haushaltsansatz	Soll (Spalte 3) Mehr (+) Weniger (-) als Ansatz (Spalte 6)	Zulässige Mehrausgaben  Üpl./Apl.bewilligte oder nach § 17 GemHVO
0	1	2	3	4	5	6	7	8
	<b>999</b>							
	<b><u>Einnahmen</u></b>							
36000	Zuweisungen und Zuschüsse vom Bund	H 405.500,00	34.500,00	440.000,00	0,00	0,00	34.500,00	0,00
36120	Zuweisungen aus dem Ausgleichstock	H 65.000,00	-65.000,00	0,00	0,00	0,00	-65.000,00	0,00
	<b>Einnahmen</b>	H <b>470.500,00</b>	<b>-30.500,00</b>	<b>440.000,00</b>	<b>0,00</b>	<b>0,00</b>	<b>-30.500,00</b>	<b>0,00</b>
	<b><u>Ausgaben</u></b>							
93500	Erwerb von beweglichen Sachen	0,00	2.145,81	2.145,81	0,00	0,00	2.145,81	0,00
93510	Einrichtung Neubau	H 76.759,24	-57.485,40	19.273,84	0,00	0,00	-57.485,40	0,00
94000	Baumaßnahmen	K 82.823,40						
		H 119.919,39	30.023,76	232.766,55	0,00	30.000,00	23,76	23,76
	<b>Ausgaben</b>	K <b>82.823,40</b>						
		H <b>196.678,63</b>	<b>-25.315,83</b>	<b>254.186,20</b>	<b>0,00</b>	<b>30.000,00</b>	<b>-55.315,83</b>	<b>23,76</b>
	<b><u>Abschluss UA 46440</u></b>							
	<b><u>Einnahmen</u></b>	K 0,00	-30.500,00	440.000,00	0,00	0,00	34.500,00	0,00
		H 470.500,00					-65.000,00	
	<b><u>Ausgaben</u></b>	K 82.823,40	-25.315,83	254.186,20	0,00	30.000,00	2.169,57	23,76
		H 196.678,63					-57.485,40	
	<b>Überschuss / Zuschussbedarf</b>	K -82.823,40	-5.184,17	185.813,80	0,00	-30.000,00	32.330,43	-23,76
		H 273.821,37					-7.514,60	
	<b><u>Abschluss 4abschnitt 4644</u></b>							
	<b><u>Einnahmen</u></b>	K 0,00	-30.500,00	440.000,00	0,00	0,00	34.500,00	0,00
		H 470.500,00					-65.000,00	
	<b><u>Ausgaben</u></b>	K 82.823,40	-25.315,83	254.186,20	0,00	30.000,00	2.169,57	23,76
		H 196.678,63					-57.485,40	
	<b>Überschuss / Zuschussbedarf</b>	K -82.823,40	-5.184,17	185.813,80	0,00	-30.000,00	32.330,43	-23,76

**Einzelplan Haushaltsrechnung  
Vermögenshaushalt 2018  
in - € -**

**46440 Kindergarten Zizenhausen**

Nr.	Bezeichnung	Reste vom Vorjahr K = Kassenreste H = Haushaltsreste	Soll = <u>Einnahmen</u> = Ausgaben ./. Haushaltsreste vom Vorjahr + neue Haushalts- reste (H)	Ist	Neue Reste K = Kassenreste H = Haushaltsreste	Planvergleich		
						Haushaltsansatz	Soll (Spalte 3) Mehr (+) Weniger (-) als Ansatz (Spalte 6)	Zulässige Mehrausgaben  Üpl./Apl.bewilligte oder nach § 17 GemHVO
0	1	2	3	4	5	6	7	8
		H <b>273.821,37</b>					<b>-7.514,60</b>	

**Einzelplan Haushaltsrechnung  
Vermögenshaushalt 2018  
in - € -**

4 Soziale Sicherung  
46 Einrichtungen der Jugendhilfe  
**46450 Kindergartengruppe Pustebume (GU)**

Nr.	Bezeichnung	Reste vom Vorjahr K = Kassenreste H = Haushaltsreste	Soll = Einnahmen = Ausgaben ./. Haushaltsreste vom Vorjahr + neue Haushalts- reste (H)	Ist	Neue Reste K = Kassenreste H = Haushaltsreste	Planvergleich		
						Haushaltsansatz	Soll (Spalte 3) Mehr (+) Weniger (-) als Ansatz (Spalte 6)	Zulässige Mehrausgaben  Üpl./Apl.bewilligte oder nach § 17 GemHVO
0	1	2	3	4	5	6	7	8
	<b>999</b>							
	<b><u>Ausgaben</u></b>							
93500	Erwerb von beweglichen Sachen	H 5.811,76	-5.811,76	0,00	0,00	0,00	-5.811,76	0,00
	<b>Ausgaben</b>	H <b>5.811,76</b>	<b>-5.811,76</b>	<b>0,00</b>	<b>0,00</b>	<b>0,00</b>	<b>-5.811,76</b>	<b>0,00</b>
	<b><u>Abschluss UA 46450</u></b>							
	<b>Einnahmen</b>	0,00	0,00	0,00	0,00	0,00	0,00	0,00
		H 0,00					0,00	
	<b>Ausgaben</b>	0,00	-5.811,76	0,00	0,00	0,00	0,00	0,00
		H 5.811,76					-5.811,76	
	<b>Überschuss / Zuschussbedarf</b>	0,00	5.811,76	0,00	0,00	0,00	0,00	0,00
		H -5.811,76					5.811,76	
	<b><u>Abschluss 4abschnitt 4645</u></b>							
	<b>Einnahmen</b>	0,00	0,00	0,00	0,00	0,00	0,00	0,00
		H 0,00					0,00	
	<b>Ausgaben</b>	0,00	-5.811,76	0,00	0,00	0,00	0,00	0,00
		H 5.811,76					-5.811,76	
	<b>Überschuss / Zuschussbedarf</b>	0,00	5.811,76	0,00	0,00	0,00	0,00	0,00
		H -5.811,76					5.811,76	

**Einzelplan Haushaltsrechnung  
Vermögenshaushalt 2018  
in - € -**

4 Soziale Sicherung  
46 Einrichtungen der Jugendhilfe  
**46460 Kindertagesstätte Stockach**

Nr.	Bezeichnung	Reste vom Vorjahr K = Kassenreste H = Haushaltsreste	Soll = Einnahmen = Ausgaben ./. Haushaltsreste vom Vorjahr + neue Haushalts- reste (H)	Ist	Neue Reste K = Kassenreste H = Haushaltsreste	Planvergleich		
						Haushaltsansatz	Soll (Spalte 3) Mehr (+) Weniger (-) als Ansatz (Spalte 6)	Zulässige Mehrausgaben  Üpl./Apl.bewilligte oder nach § 17 GemHVO
0	1	2	3	4	5	6	7	8
	<b>999</b>							
	<b><u>Einnahmen</u></b>							
36120	Zuweisungen Ausgleichstock	H 500.000,00	-500.000,00	0,00	0,00	0,00	-500.000,00	0,00
	<b>Einnahmen</b>	H <b>500.000,00</b>	<b>-500.000,00</b>	<b>0,00</b>	<b>0,00</b>	<b>0,00</b>	<b>-500.000,00</b>	<b>0,00</b>
	<b><u>Ausgaben</u></b>							
93500	Erwerb von beweglichen Sachen	H 7.682,59	-7.682,59	0,00	0,00	7.000,00	-14.682,59	0,00
93510	Erwerb von bewegl. Sachen Neubau	H 10.000,00	-10.000,00	0,00	0,00	0,00	-10.000,00	0,00
94000	Baumaßnahmen	K 29.926,48						
		H 1.131.521,14	-1.131.521,14	29.926,48	0,00	0,00	-1.131.521,14	0,00
	<b>Ausgaben</b>	K <b>29.926,48</b>						
		H <b>1.149.203,73</b>	<b>-1.149.203,73</b>	<b>29.926,48</b>	<b>0,00</b>	<b>7.000,00</b>	<b>-1.156.203,73</b>	<b>0,00</b>
	<b><u>Abschluss UA 46460</u></b>							
	<b>Einnahmen</b>	K <b>0,00</b>	<b>-500.000,00</b>	<b>0,00</b>	<b>0,00</b>	<b>0,00</b>	<b>0,00</b>	<b>0,00</b>
		H <b>500.000,00</b>					<b>-500.000,00</b>	
	<b>Ausgaben</b>	K <b>29.926,48</b>	<b>-1.149.203,73</b>	<b>29.926,48</b>	<b>0,00</b>	<b>7.000,00</b>	<b>0,00</b>	<b>0,00</b>
		H <b>1.149.203,73</b>					<b>-1.156.203,73</b>	
	<b>Überschuss / Zuschussbedarf</b>	K <b>-29.926,48</b>	<b>649.203,73</b>	<b>-29.926,48</b>	<b>0,00</b>	<b>-7.000,00</b>	<b>0,00</b>	<b>0,00</b>
		H <b>-649.203,73</b>					<b>656.203,73</b>	
	<b><u>Abschluss 4abschnitt 4646</u></b>							
	<b>Einnahmen</b>	K <b>0,00</b>	<b>-500.000,00</b>	<b>0,00</b>	<b>0,00</b>	<b>0,00</b>	<b>0,00</b>	<b>0,00</b>
		H <b>500.000,00</b>					<b>-500.000,00</b>	
	<b>Ausgaben</b>	K <b>29.926,48</b>	<b>-1.149.203,73</b>	<b>29.926,48</b>	<b>0,00</b>	<b>7.000,00</b>	<b>0,00</b>	<b>0,00</b>
		H <b>1.149.203,73</b>					<b>-1.156.203,73</b>	
	<b>Überschuss / Zuschussbedarf</b>	K <b>-29.926,48</b>	<b>649.203,73</b>	<b>-29.926,48</b>	<b>0,00</b>	<b>-7.000,00</b>	<b>0,00</b>	<b>0,00</b>
		H <b>-649.203,73</b>					<b>656.203,73</b>	

**Einzelplan Haushaltsrechnung  
Vermögenshaushalt 2018  
in - € -**

**Einzelplan Haushaltsrechnung  
Vermögenshaushalt 2018  
in - € -**

4 Soziale Sicherung  
46 Einrichtungen der Jugendhilfe  
**46470 Kindergarten Kleeblatt**

Nr.	Bezeichnung	Reste vom Vorjahr K = Kassenreste H = Haushaltsreste	Soll = Einnahmen = Ausgaben ./. Haushaltsreste vom Vorjahr + neue Haushalts- reste (H)	Ist	Neue Reste K = Kassenreste H = Haushaltsreste	Planvergleich		
						Haushaltsansatz	Soll (Spalte 3) Mehr (+) Weniger (-) als Ansatz (Spalte 6)	Zulässige Mehrausgaben  Üpl./Apl.bewilligte oder nach § 17 GemHVO
0	1	2	3	4	5	6	7	8
	<b>999</b>							
	<b><u>Ausgaben</u></b>							
93500	Erwerb von beweglichen Sachen	H 6.681,39	-594,61	6.086,78	0,00	10.000,00	-10.594,61	0,00
	<b>Ausgaben</b>	H <b>6.681,39</b>	<b>-594,61</b>	<b>6.086,78</b>	<b>0,00</b>	<b>10.000,00</b>	<b>-10.594,61</b>	<b>0,00</b>
	<b><u>Abschluss UA 46470</u></b>							
	<b>Einnahmen</b>	0,00	0,00	0,00	0,00	0,00	0,00	0,00
		H 0,00					0,00	
	<b>Ausgaben</b>	0,00	-594,61	6.086,78	0,00	10.000,00	0,00	0,00
		H 6.681,39					-10.594,61	
	<b>Überschuss / Zuschussbedarf</b>	0,00	594,61	-6.086,78	0,00	-10.000,00	0,00	0,00
		H -6.681,39					10.594,61	
	<b><u>Abschluss 4abschnitt 4647</u></b>							
	<b>Einnahmen</b>	0,00	0,00	0,00	0,00	0,00	0,00	0,00
		H 0,00					0,00	
	<b>Ausgaben</b>	0,00	-594,61	6.086,78	0,00	10.000,00	0,00	0,00
		H 6.681,39					-10.594,61	
	<b>Überschuss / Zuschussbedarf</b>	0,00	594,61	-6.086,78	0,00	-10.000,00	0,00	0,00
		H -6.681,39					10.594,61	



**Einzelplan Haushaltsrechnung  
Vermögenshaushalt 2018  
in - € -**

4 Soziale Sicherung  
46 Einrichtungen der Jugendhilfe  
**46480 Kinderkrippe Nellenbadstraße 4+6**

Nr.	Bezeichnung	Reste vom Vorjahr K = Kassenreste H = Haushaltsreste	Soll = Einnahmen = Ausgaben ./. Haushaltsreste vom Vorjahr + neue Haushalts- reste (H)	Ist	Neue Reste K = Kassenreste H = Haushaltsreste	Planvergleich		
						Haushaltsansatz	Soll (Spalte 3) Mehr (+) Weniger (-) als Ansatz (Spalte 6)	Zulässige Mehrausgaben  Üpl./Apl.bewilligte oder nach § 17 GemHVO
0	1	2	3	4	5	6	7	8
	<b>999</b>							
	<b><u>Ausgaben</u></b>							
93500	Erwerb von beweglichen Sachen	H 6.833,96	-6.833,96	0,00	0,00	0,00	-6.833,96	0,00
94000	Baumaßnahmen	H 38.975,45	-38.975,45	0,00	0,00	0,00	-38.975,45	0,00
	<b>Ausgaben</b>	H <b>45.809,41</b>	<b>-45.809,41</b>	<b>0,00</b>	<b>0,00</b>	<b>0,00</b>	<b>-45.809,41</b>	<b>0,00</b>
	<b><u>Abschluss UA 46480</u></b>							
	<b>Einnahmen</b>	0,00	0,00	0,00	0,00	0,00	0,00	0,00
		H 0,00					0,00	
	<b>Ausgaben</b>	0,00	-45.809,41	0,00	0,00	0,00	0,00	0,00
		H 45.809,41					-45.809,41	
	<b>Überschuss / Zuschussbedarf</b>	0,00	45.809,41	0,00	0,00	0,00	0,00	0,00
		H -45.809,41					45.809,41	
	<b><u>Abschluss 4abschnitt 4648</u></b>							
	<b>Einnahmen</b>	0,00	0,00	0,00	0,00	0,00	0,00	0,00
		H 0,00					0,00	
	<b>Ausgaben</b>	0,00	-45.809,41	0,00	0,00	0,00	0,00	0,00
		H 45.809,41					-45.809,41	
	<b>Überschuss / Zuschussbedarf</b>	0,00	45.809,41	0,00	0,00	0,00	0,00	0,00
		H -45.809,41					45.809,41	

**Einzelplan Haushaltsrechnung  
Vermögenshaushalt 2018  
in - € -**

4 Soziale Sicherung  
46 Einrichtungen der Jugendhilfe  
**46490 Förderung konfessioneller und sonstiger Kindergärten**

Nr.	Bezeichnung	Reste vom Vorjahr K = Kassenreste H = Haushaltsreste	Soll = Einnahmen = Ausgaben ./. Haushaltsreste vom Vorjahr + neue Haushalts- reste (H)	Ist	Neue Reste K = Kassenreste H = Haushaltsreste	Planvergleich		
						Haushaltsansatz	Soll (Spalte 3) Mehr (+) Weniger (-) als Ansatz (Spalte 6)	Zulässige Mehrausgaben  Üpl./Apl.bewilligte oder nach § 17 GemHVO
0	1	2	3	4	5	6	7	8
	<b>999</b>							
	<b><u>Ausgaben</u></b>							
98820	Zuschuss Investitionen kath.Kindergarten	0,00	11.399,47	11.399,47	0,00	30.000,00	-18.600,53	0,00
98830	Zuschuss kath. Kindergarten Wahlwies	K 6.367,83	0,00	6.367,83	0,00	6.000,00	-6.000,00	0,00
98840	Zuschuss Waldorfkindergarten	0,00	3.235,17	3.235,17	0,00	5.000,00	-1.764,83	0,00
98850	Zuschuss ev. Kiga "Zum Guten Hirten"	H 27.630,04	9.306,91	36.936,95	0,00	0,00	9.306,91	0,00
98860	Zuschuss Investitionen Kindergärten	H 15.525,61	-12.422,37	3.103,24	0,00	10.000,00	-22.422,37	0,00
	<b>Ausgaben</b>	K <b>6.367,83</b>						
		H <b>43.155,65</b>	<b>11.519,18</b>	<b>61.042,66</b>	<b>0,00</b>	<b>51.000,00</b>	<b>-39.480,82</b>	<b>0,00</b>
	<b><u>Abschluss UA 46490</u></b>							
	<b><u>Einnahmen</u></b>	K <b>0,00</b>	<b>0,00</b>	<b>0,00</b>	<b>0,00</b>	<b>0,00</b>	<b>0,00</b>	<b>0,00</b>
		H <b>0,00</b>					<b>0,00</b>	
	<b>Ausgaben</b>	K <b>6.367,83</b>	<b>11.519,18</b>	<b>61.042,66</b>	<b>0,00</b>	<b>51.000,00</b>	<b>9.306,91</b>	<b>0,00</b>
		H <b>43.155,65</b>					<b>-48.787,73</b>	
	<b>Überschuss / Zuschussbedarf</b>	K <b>-6.367,83</b>	<b>-11.519,18</b>	<b>-61.042,66</b>	<b>0,00</b>	<b>-51.000,00</b>	<b>-9.306,91</b>	<b>0,00</b>
		H <b>-43.155,65</b>					<b>48.787,73</b>	
	<b><u>Abschluss 4abschnitt 4649</u></b>							
	<b><u>Einnahmen</u></b>	K <b>0,00</b>	<b>0,00</b>	<b>0,00</b>	<b>0,00</b>	<b>0,00</b>	<b>0,00</b>	<b>0,00</b>
		H <b>0,00</b>					<b>0,00</b>	
	<b>Ausgaben</b>	K <b>6.367,83</b>	<b>11.519,18</b>	<b>61.042,66</b>	<b>0,00</b>	<b>51.000,00</b>	<b>9.306,91</b>	<b>0,00</b>
		H <b>43.155,65</b>					<b>-48.787,73</b>	
	<b>Überschuss / Zuschussbedarf</b>	K <b>-6.367,83</b>	<b>-11.519,18</b>	<b>-61.042,66</b>	<b>0,00</b>	<b>-51.000,00</b>	<b>-9.306,91</b>	<b>0,00</b>
		H <b>-43.155,65</b>					<b>48.787,73</b>	
	<b><u>Abschluss Oberabschnitt 464</u></b>							
	<b><u>Einnahmen</u></b>	K <b>0,00</b>	<b>-53.600,00</b>	<b>916.900,00</b>	<b>0,00</b>	<b>250.000,00</b>	<b>285.500,00</b>	<b>0,00</b>

**Einzelplan Haushaltsrechnung  
Vermögenshaushalt 2018  
in - € -**

**46490 Förderung konfessioneller und sonstiger Kindergärten**

Nr.	Bezeichnung	Reste vom Vorjahr K = Kassenreste H = Haushaltsreste	Soll = Einnahmen = Ausgaben ./. Haushaltsreste vom Vorjahr + neue Haushalts- reste (H)	Ist	Neue Reste K = Kassenreste H = Haushaltsreste	Planvergleich		
						Haushaltsansatz	Soll (Spalte 3) Mehr (+) Weniger (-) als Ansatz (Spalte 6)	Zulässige Mehrausgaben  Üpl./Apl.bewilligte oder nach § 17 GemHVO
0	1	2	3	4	5	6	7	8
	<b>Ausgaben</b>	H 970.500,00					<b>-589.100,00</b>	
		K 119.117,71	373.330,57	1.941.032,52	0,00	1.343.500,00	406.027,31	23,76
	<b>Überschuss / Zuschussbedarf</b>	H 1.448.584,24					<b>-1.376.196,74</b>	
		K -119.117,71	-426.930,57	-1.024.132,52	0,00	-1.093.500,00	-120.527,31	-23,76
		H -478.084,24					787.096,74	
	<b><u>Abschluss Abschnitt 46</u></b>							
	<b>Einnahmen</b>	K 0,00	-45.100,00	925.400,00	0,00	250.000,00	294.000,00	0,00
		H 970.500,00					<b>-589.100,00</b>	
	<b>Ausgaben</b>	K 119.117,71	365.926,97	1.969.878,50	0,00	1.378.500,00	406.027,31	23,76
		H 1.484.833,82					<b>-1.418.600,34</b>	
	<b>Überschuss / Zuschussbedarf</b>	K -119.117,71	-411.026,97	-1.044.478,50	0,00	-1.128.500,00	-112.027,31	-23,76
		H -514.333,82					829.500,34	
	<b><u>Abschluss Einzelplan 4</u></b>							
	<b>Einnahmen</b>	K 0,00	-45.100,00	925.400,00	0,00	250.000,00	294.000,00	0,00
		H 970.500,00					<b>-589.100,00</b>	
	<b>Ausgaben</b>	K 119.117,71	267.258,07	2.069.878,50	0,00	1.428.500,00	406.027,31	23,76
		H 1.683.502,72					<b>-1.567.269,24</b>	
	<b>Überschuss / Zuschussbedarf</b>	K -119.117,71	-312.358,07	-1.144.478,50	0,00	-1.178.500,00	-112.027,31	-23,76
		H -713.002,72					978.169,24	

**Einzelplan Haushaltsrechnung  
Vermögenshaushalt 2018  
in - € -**

5	<b>Gesundheit, Sport, Erholung</b>
51	Krankenhäuser
55	Förderung des Sports
56	Eigene Sportstätten

**Einzelplan Haushaltsrechnung  
Vermögenshaushalt 2018  
in - € -**

5                    Gesundheit, Sport, Erholung  
51                   Krankenhäuser  
51000               **Städtisches Krankenhaus**

Nr.	Bezeichnung	Reste vom Vorjahr K = Kassenreste H = Haushaltsreste	Soll = Einnahmen = Ausgaben ./. Haushaltsreste vom Vorjahr + neue Haushalts- reste (H)	Ist	Neue Reste K = Kassenreste H = Haushaltsreste	Planvergleich		
						Haushaltsansatz	Soll (Spalte 3) Mehr (+) Weniger (-) als Ansatz (Spalte 6)	Zulässige Mehrausgaben
								Üpl./Apl.bewilligte oder nach § 17 GemHVO
0	1	2	3	4	5	6	7	8
	<b>999</b>							
	<b><u>Ausgaben</u></b>							
98700	Erstattung Tilgung	0,00	56.169,11	41.982,72	K 14.186,39	56.200,00	-30,89	0,00
98720	Kapitalaufstockung	H 1.000.000,00	700.000,00	1.700.000,00	0,00	700.000,00	0,00	0,00
	<b>Ausgaben</b>	H <b>1.000.000,00</b>	<b>756.169,11</b>	<b>1.741.982,72</b>	K <b>14.186,39</b>	<b>756.200,00</b>	<b>-30,89</b>	<b>0,00</b>
	<b><u>Abschluss UA 51000</u></b>							
	<b><u>Einnahmen</u></b>	<b>0,00</b>	<b>0,00</b>	<b>0,00</b>	K <b>0,00</b>	<b>0,00</b>	<b>0,00</b>	<b>0,00</b>
		H <b>0,00</b>					<b>0,00</b>	
	<b>Ausgaben</b>	H <b>0,00</b>	<b>756.169,11</b>	<b>1.741.982,72</b>	K <b>14.186,39</b>	<b>756.200,00</b>	<b>0,00</b>	<b>0,00</b>
		H <b>1.000.000,00</b>					<b>-30,89</b>	
	<b>Überschuss / Zuschussbedarf</b>	H <b>0,00</b>	<b>-756.169,11</b>	<b>-1.741.982,72</b>	K <b>-14.186,39</b>	<b>-756.200,00</b>	<b>0,00</b>	<b>0,00</b>
		H <b>-1.000.000,00</b>					<b>30,89</b>	
	<b><u>Abschluss 4abschnitt 5100</u></b>							
	<b><u>Einnahmen</u></b>	<b>0,00</b>	<b>0,00</b>	<b>0,00</b>	K <b>0,00</b>	<b>0,00</b>	<b>0,00</b>	<b>0,00</b>
		H <b>0,00</b>					<b>0,00</b>	
	<b>Ausgaben</b>	H <b>0,00</b>	<b>756.169,11</b>	<b>1.741.982,72</b>	K <b>14.186,39</b>	<b>756.200,00</b>	<b>0,00</b>	<b>0,00</b>
		H <b>1.000.000,00</b>					<b>-30,89</b>	
	<b>Überschuss / Zuschussbedarf</b>	H <b>0,00</b>	<b>-756.169,11</b>	<b>-1.741.982,72</b>	K <b>-14.186,39</b>	<b>-756.200,00</b>	<b>0,00</b>	<b>0,00</b>
		H <b>-1.000.000,00</b>					<b>30,89</b>	
	<b><u>Abschluss Oberabschnitt 510</u></b>							
	<b><u>Einnahmen</u></b>	<b>0,00</b>	<b>0,00</b>	<b>0,00</b>	K <b>0,00</b>	<b>0,00</b>	<b>0,00</b>	<b>0,00</b>
		H <b>0,00</b>					<b>0,00</b>	
	<b>Ausgaben</b>	H <b>0,00</b>	<b>756.169,11</b>	<b>1.741.982,72</b>	K <b>14.186,39</b>	<b>756.200,00</b>	<b>0,00</b>	<b>0,00</b>
		H <b>1.000.000,00</b>					<b>-30,89</b>	
	<b>Überschuss / Zuschussbedarf</b>	H <b>0,00</b>	<b>-756.169,11</b>	<b>-1.741.982,72</b>	K <b>-14.186,39</b>	<b>-756.200,00</b>	<b>0,00</b>	<b>0,00</b>
		H <b>-1.000.000,00</b>					<b>30,89</b>	
	<b><u>Abschluss Abschnitt 51</u></b>							

**Einzelplan Haushaltsrechnung  
Vermögenshaushalt 2018  
in - € -**

**51000 Städtisches Krankenhaus**

Nr.	Bezeichnung	Reste vom Vorjahr K = Kassenreste H = Haushaltsreste	Soll = <u>Einnahmen</u> = Ausgaben ./. Haushaltsreste vom Vorjahr + neue Haushalts- reste (H)	Ist	Neue Reste K = Kassenreste H = Haushaltsreste	Planvergleich		
						Haushaltsansatz	Soll (Spalte 3) Mehr (+) Weniger (-) als Ansatz (Spalte 6)	Zulässige Mehrausgaben  Üpl./Apl.bewilligte oder nach § 17 GemHVO
0	1	2	3	4	5	6	7	8
	<b>Einnahmen</b>	<b>0,00</b>	<b>0,00</b>	<b>0,00</b>	<b>0,00</b>	<b>0,00</b>	<b>0,00</b>	<b>0,00</b>
		H 0,00					0,00	
	<b>Ausgaben</b>	<b>0,00</b>	<b>756.169,11</b>	<b>1.741.982,72</b>	<b>14.186,39</b>	<b>756.200,00</b>	<b>0,00</b>	<b>0,00</b>
		H 1.000.000,00					-30,89	
	<b>Überschuss / Zuschussbedarf</b>	<b>0,00</b>	<b>-756.169,11</b>	<b>-1.741.982,72</b>	<b>-14.186,39</b>	<b>-756.200,00</b>	<b>0,00</b>	<b>0,00</b>
		H -1.000.000,00					30,89	

**Einzelplan Haushaltsrechnung  
Vermögenshaushalt 2018  
in - € -**

5            Gesundheit, Sport, Erholung  
55           Förderung des Sports  
**55000**      **Förderung des Sports**

Nr.	Bezeichnung	Reste vom Vorjahr K = Kassenreste H = Haushaltsreste	Soll = Einnahmen = Ausgaben ./. Haushaltsreste vom Vorjahr + neue Haushalts- reste (H)	Ist	Neue Reste K = Kassenreste H = Haushaltsreste	Planvergleich		
						Haushaltsansatz	Soll (Spalte 3) Mehr (+) Weniger (-) als Ansatz (Spalte 6)	Zulässige Mehrausgaben  Üpl./Apl.bewilligte oder nach § 17 GemHVO
0	1	2	3	4	5	6	7	8
	<b>999</b>							
	<b><u>Ausgaben</u></b>							
98800	Investitionszuschüsse	K 9.000,00 H 64.338,96	-54.007,10	19.331,86	0,00	50.000,00	-104.007,10	0,00
	<b>Ausgaben</b>	K <b>9.000,00</b> H <b>64.338,96</b>	<b>-54.007,10</b>	<b>19.331,86</b>	<b>0,00</b>	<b>50.000,00</b>	<b>-104.007,10</b>	<b>0,00</b>
	<b><u>Abschluss UA 55000</u></b>							
	<b>Einnahmen</b>	K 0,00 H 0,00	0,00	0,00	0,00	0,00	0,00	0,00
	<b>Ausgaben</b>	K 9.000,00 H 64.338,96	-54.007,10	19.331,86	0,00	50.000,00	-104.007,10	0,00
	<b>Überschuss / Zuschussbedarf</b>	K -9.000,00 H -64.338,96	54.007,10	-19.331,86	0,00	-50.000,00	0,00 104.007,10	0,00
	<b><u>Abschluss 4abschnitt 5500</u></b>							
	<b>Einnahmen</b>	K 0,00 H 0,00	0,00	0,00	0,00	0,00	0,00	0,00
	<b>Ausgaben</b>	K 9.000,00 H 64.338,96	-54.007,10	19.331,86	0,00	50.000,00	0,00 -104.007,10	0,00
	<b>Überschuss / Zuschussbedarf</b>	K -9.000,00 H -64.338,96	54.007,10	-19.331,86	0,00	-50.000,00	0,00 104.007,10	0,00
	<b><u>Abschluss Oberabschnitt 550</u></b>							
	<b>Einnahmen</b>	K 0,00 H 0,00	0,00	0,00	0,00	0,00	0,00	0,00
	<b>Ausgaben</b>	K 9.000,00 H 64.338,96	-54.007,10	19.331,86	0,00	50.000,00	0,00 -104.007,10	0,00
	<b>Überschuss / Zuschussbedarf</b>	K -9.000,00	54.007,10	-19.331,86	0,00	-50.000,00	0,00	0,00

**Einzelplan Haushaltsrechnung  
Vermögenshaushalt 2018  
in - € -**

**55000 Förderung des Sports**

Nr.	Bezeichnung	Reste vom Vorjahr K = Kassenreste H = Haushaltsreste	Soll = Einnahmen = Ausgaben ./. Haushaltsreste vom Vorjahr + neue Haushalts- reste (H)	Ist	Neue Reste K = Kassenreste H = Haushaltsreste	Planvergleich		
						Haushaltsansatz	Soll (Spalte 3) Mehr (+) Weniger (-) als Ansatz (Spalte 6)	Zulässige Mehrausgaben  Üpl./Apl.bewilligte oder nach § 17 GemHVO
0	1	2	3	4	5	6	7	8
	<b>Abschluss Abschnitt 55</b>	H -64.338,96					<b>104.007,10</b>	
	<b>Einnahmen</b>	K 0,00	0,00	0,00	0,00	0,00	0,00	0,00
		H 0,00					0,00	
	<b>Ausgaben</b>	K 9.000,00	-54.007,10	19.331,86	0,00	50.000,00	0,00	0,00
		H 64.338,96					-104.007,10	
	<b>Überschuss / Zuschussbedarf</b>	K -9.000,00	54.007,10	-19.331,86	0,00	-50.000,00	0,00	0,00
		H -64.338,96					104.007,10	



**Einzelplan Haushaltsrechnung  
Vermögenshaushalt 2018  
in - € -**

5            Gesundheit, Sport, Erholung  
56           Eigene Sportstätten  
**56100**       **Hägerweghalle**

Nr.	Bezeichnung	Reste vom Vorjahr K = Kassenreste H = Haushaltsreste	Soll = Einnahmen = Ausgaben ./. Haushaltsreste vom Vorjahr + neue Haushalts- reste (H)	Ist	Neue Reste K = Kassenreste H = Haushaltsreste	Planvergleich		
						Haushaltsansatz	Soll (Spalte 3) Mehr (+) Weniger (-) als Ansatz (Spalte 6)	Zulässige Mehrausgaben  Üpl./Apl.bewilligte oder nach § 17 GemHVO
0	1	2	3	4	5	6	7	8
	<b>999</b>							
	<b><u>Ausgaben</u></b>							
93500	Erwerb von beweglichen Sachen	0,00	0,00	0,00	0,00	500,00	-500,00	0,00
	<b>Ausgaben</b>	<b>0,00</b>	<b>0,00</b>	<b>0,00</b>	<b>0,00</b>	<b>500,00</b>	<b>-500,00</b>	<b>0,00</b>
	<b><u>Abschluss UA 56100</u></b>							
	<b><u>Einnahmen</u></b>	<b>0,00</b>	<b>0,00</b>	<b>0,00</b>	<b>0,00</b>	<b>0,00</b>	<b>0,00</b>	<b>0,00</b>
	<b>Ausgaben</b>	<b>0,00</b>	<b>0,00</b>	<b>0,00</b>	<b>0,00</b>	<b>500,00</b>	<b>0,00</b>	<b>0,00</b>
	<b>Überschuss / Zuschussbedarf</b>	<b>0,00</b>	<b>0,00</b>	<b>0,00</b>	<b>0,00</b>	<b>-500,00</b>	<b>-500,00</b>	<b>0,00</b>
	<b><u>Abschluss 4abschnitt 5610</u></b>							
	<b><u>Einnahmen</u></b>	<b>0,00</b>	<b>0,00</b>	<b>0,00</b>	<b>0,00</b>	<b>0,00</b>	<b>0,00</b>	<b>0,00</b>
	<b>Ausgaben</b>	<b>0,00</b>	<b>0,00</b>	<b>0,00</b>	<b>0,00</b>	<b>500,00</b>	<b>0,00</b>	<b>0,00</b>
	<b>Überschuss / Zuschussbedarf</b>	<b>0,00</b>	<b>0,00</b>	<b>0,00</b>	<b>0,00</b>	<b>-500,00</b>	<b>-500,00</b>	<b>0,00</b>
							<b>500,00</b>	

**Einzelplan Haushaltsrechnung  
Vermögenshaushalt 2018  
in - € -**

5            Gesundheit, Sport, Erholung  
56           Eigene Sportstätten  
**56110**       **Dillhalle**

Nr.	Bezeichnung	Reste vom Vorjahr K = Kassenreste H = Haushaltsreste	Soll = Einnahmen = Ausgaben ./. Haushaltsreste vom Vorjahr + neue Haushalts- reste (H)	Ist	Neue Reste K = Kassenreste H = Haushaltsreste	Planvergleich		
						Haushaltsansatz	Soll (Spalte 3) Mehr (+) Weniger (-) als Ansatz (Spalte 6)	Zulässige Mehrausgaben  Üpl./Apl.bewilligte oder nach § 17 GemHVO
0	1	2	3	4	5	6	7	8
	<b>999</b>							
	<b><u>Ausgaben</u></b>							
93500	Erwerb von beweglichen Sachen	0,00	0,00	0,00	0,00	1.000,00	-1.000,00	0,00
	<b>Ausgaben</b>	<b>0,00</b>	<b>0,00</b>	<b>0,00</b>	<b>0,00</b>	<b>1.000,00</b>	<b>-1.000,00</b>	<b>0,00</b>
	<b><u>Abschluss UA 56110</u></b>							
	<b><u>Einnahmen</u></b>	<b>0,00</b>	<b>0,00</b>	<b>0,00</b>	<b>0,00</b>	<b>0,00</b>	<b>0,00</b>	<b>0,00</b>
	<b>Ausgaben</b>	<b>0,00</b>	<b>0,00</b>	<b>0,00</b>	<b>0,00</b>	<b>1.000,00</b>	<b>0,00</b>	<b>0,00</b>
	<b>Überschuss / Zuschussbedarf</b>	<b>0,00</b>	<b>0,00</b>	<b>0,00</b>	<b>0,00</b>	<b>-1.000,00</b>	<b>-1.000,00</b>	<b>0,00</b>
							<b>1.000,00</b>	
	<b><u>Abschluss 4abschnitt 5611</u></b>							
	<b><u>Einnahmen</u></b>	<b>0,00</b>	<b>0,00</b>	<b>0,00</b>	<b>0,00</b>	<b>0,00</b>	<b>0,00</b>	<b>0,00</b>
	<b>Ausgaben</b>	<b>0,00</b>	<b>0,00</b>	<b>0,00</b>	<b>0,00</b>	<b>1.000,00</b>	<b>0,00</b>	<b>0,00</b>
	<b>Überschuss / Zuschussbedarf</b>	<b>0,00</b>	<b>0,00</b>	<b>0,00</b>	<b>0,00</b>	<b>-1.000,00</b>	<b>-1.000,00</b>	<b>0,00</b>
							<b>1.000,00</b>	

**Einzelplan Haushaltsrechnung  
Vermögenshaushalt 2018  
in - € -**

5            Gesundheit, Sport, Erholung  
56           Eigene Sportstätten  
**56120**      **Heidenfelshalle Zizenhausen**

Nr.	Bezeichnung	Reste vom Vorjahr K = Kassenreste H = Haushaltsreste	Soll = Einnahmen = Ausgaben ./. Haushaltsreste vom Vorjahr + neue Haushalts- reste (H)	Ist	Neue Reste K = Kassenreste H = Haushaltsreste	Planvergleich		
						Haushaltsansatz	Soll (Spalte 3) Mehr (+) Weniger (-) als Ansatz (Spalte 6)	Zulässige Mehrausgaben  Üpl./Apl.bewilligte oder nach § 17 GemHVO
0	1	2	3	4	5	6	7	8
	<b>999</b>							
	<b><u>Ausgaben</u></b>							
93500	Erwerb von beweglichen Sachen	H 36.000,00	-36.000,00	0,00	0,00	2.000,00	-38.000,00	0,00
94000	Baumaßnahmen	H 5.000,00	-5.000,00	0,00	0,00	5.000,00	-10.000,00	0,00
	<b>Ausgaben</b>	H <b>41.000,00</b>	<b>-41.000,00</b>	<b>0,00</b>	<b>0,00</b>	<b>7.000,00</b>	<b>-48.000,00</b>	<b>0,00</b>
	<b><u>Abschluss UA 56120</u></b>							
	<b>Einnahmen</b>	0,00	0,00	0,00	0,00	0,00	0,00	0,00
		H 0,00					0,00	
	<b>Ausgaben</b>	0,00	-41.000,00	0,00	0,00	7.000,00	0,00	0,00
		H 41.000,00					-48.000,00	
	<b>Überschuss / Zuschussbedarf</b>	0,00	41.000,00	0,00	0,00	-7.000,00	0,00	0,00
		H -41.000,00					48.000,00	
	<b><u>Abschluss 4abschnitt 5612</u></b>							
	<b>Einnahmen</b>	0,00	0,00	0,00	0,00	0,00	0,00	0,00
		H 0,00					0,00	
	<b>Ausgaben</b>	0,00	-41.000,00	0,00	0,00	7.000,00	0,00	0,00
		H 41.000,00					-48.000,00	
	<b>Überschuss / Zuschussbedarf</b>	0,00	41.000,00	0,00	0,00	-7.000,00	0,00	0,00
		H -41.000,00					48.000,00	

**Einzelplan Haushaltsrechnung  
Vermögenshaushalt 2018  
in - € -**

5            Gesundheit, Sport, Erholung  
56           Eigene Sportstätten  
**56130**       **Roßberghalle Wahlwies**

Nr.	Bezeichnung	Reste vom Vorjahr K = Kassenreste H = Haushaltsreste	Soll = Einnahmen = Ausgaben ./. Haushaltsreste vom Vorjahr + neue Haushalts- reste (H)	Ist	Neue Reste K = Kassenreste H = Haushaltsreste	Planvergleich		
						Haushaltsansatz	Soll (Spalte 3) Mehr (+) Weniger (-) als Ansatz (Spalte 6)	Zulässige Mehrausgaben  Üpl./Apl.bewilligte oder nach § 17 GemHVO
0	1	2	3	4	5	6	7	8
	<b>999</b>							
	<b><u>Ausgaben</u></b>							
93500	Erwerb von beweglichen Sachen	H 2.000,00	-2.000,00	0,00	0,00	3.000,00	-5.000,00	0,00
	<b>Ausgaben</b>	H <b>2.000,00</b>	<b>-2.000,00</b>	<b>0,00</b>	<b>0,00</b>	<b>3.000,00</b>	<b>-5.000,00</b>	<b>0,00</b>
	<b><u>Abschluss UA 56130</u></b>							
	<b>Einnahmen</b>	0,00	0,00	0,00	0,00	0,00	0,00	0,00
		H 0,00					0,00	
	<b>Ausgaben</b>	0,00	-2.000,00	0,00	0,00	3.000,00	0,00	0,00
		H 2.000,00					-5.000,00	
	<b>Überschuss / Zuschussbedarf</b>	0,00	2.000,00	0,00	0,00	-3.000,00	0,00	0,00
		H -2.000,00					5.000,00	
	<b><u>Abschluss 4abschnitt 5613</u></b>							
	<b>Einnahmen</b>	0,00	0,00	0,00	0,00	0,00	0,00	0,00
		H 0,00					0,00	
	<b>Ausgaben</b>	0,00	-2.000,00	0,00	0,00	3.000,00	0,00	0,00
		H 2.000,00					-5.000,00	
	<b>Überschuss / Zuschussbedarf</b>	0,00	2.000,00	0,00	0,00	-3.000,00	0,00	0,00
		H -2.000,00					5.000,00	

**Einzelplan Haushaltsrechnung  
Vermögenshaushalt 2018  
in - € -**

5                    Gesundheit, Sport, Erholung  
56                   Eigene Sportstätten  
**56140**             **Nellenburghalle Hindelwangen**

Nr.	Bezeichnung	Reste vom Vorjahr K = Kassenreste H = Haushaltsreste	Soll = Einnahmen = Ausgaben ./. Haushaltsreste vom Vorjahr + neue Haushalts- reste (H)	Ist	Neue Reste K = Kassenreste H = Haushaltsreste	Planvergleich		
						Haushaltsansatz	Soll (Spalte 3) Mehr (+) Weniger (-) als Ansatz (Spalte 6)	Zulässige Mehrausgaben  Üpl./Apl.bewilligte oder nach § 17 GemHVO
0	1	2	3	4	5	6	7	8
	<b>999</b>							
	<b>Ausgaben</b>							
94000	Baumaßnahmen	H 5.000,00	-5.000,00	0,00	0,00	5.000,00	-10.000,00	0,00
	<b>Ausgaben</b>	H <b>5.000,00</b>	<b>-5.000,00</b>	<b>0,00</b>	<b>0,00</b>	<b>5.000,00</b>	<b>-10.000,00</b>	<b>0,00</b>
	<u><b>Abschluss UA 56140</b></u>							
	<b>Einnahmen</b>	0,00	0,00	0,00	0,00	0,00	0,00	0,00
		H 0,00					0,00	
	<b>Ausgaben</b>	0,00	-5.000,00	0,00	0,00	5.000,00	0,00	0,00
		H 5.000,00					-10.000,00	
	<b>Überschuss / Zuschussbedarf</b>	0,00	5.000,00	0,00	0,00	-5.000,00	0,00	0,00
		H -5.000,00					10.000,00	
	<u><b>Abschluss 4abschnitt 5614</b></u>							
	<b>Einnahmen</b>	0,00	0,00	0,00	0,00	0,00	0,00	0,00
		H 0,00					0,00	
	<b>Ausgaben</b>	0,00	-5.000,00	0,00	0,00	5.000,00	0,00	0,00
		H 5.000,00					-10.000,00	
	<b>Überschuss / Zuschussbedarf</b>	0,00	5.000,00	0,00	0,00	-5.000,00	0,00	0,00
		H -5.000,00					10.000,00	

**Einzelplan Haushaltsrechnung  
Vermögenshaushalt 2018  
in - € -**

5            Gesundheit, Sport, Erholung  
56           Eigene Sportstätten  
**56150**       **Jahnhalle**

Nr.	Bezeichnung	Reste vom Vorjahr K = Kassenreste H = Haushaltsreste	Soll = Einnahmen = Ausgaben ./. Haushaltsreste vom Vorjahr + neue Haushalts- reste (H)	Ist	Neue Reste K = Kassenreste H = Haushaltsreste	Planvergleich		
						Haushaltsansatz	Soll (Spalte 3) Mehr (+) Weniger (-) als Ansatz (Spalte 6)	Zulässige Mehrausgaben  Üpl./Apl.bewilligte oder nach § 17 GemHVO
0	1	2	3	4	5	6	7	8
	<b>999</b>							
	<b><u>Ausgaben</u></b>							
93500	Erwerb von beweglichen Sachen	H 5.000,00	-5.000,00	0,00	0,00	5.000,00	-10.000,00	0,00
	<b>Ausgaben</b>	H <b>5.000,00</b>	<b>-5.000,00</b>	<b>0,00</b>	<b>0,00</b>	<b>5.000,00</b>	<b>-10.000,00</b>	<b>0,00</b>
	<b><u>Abschluss UA 56150</u></b>							
	<b>Einnahmen</b>	0,00	0,00	0,00	0,00	0,00	0,00	0,00
		H 0,00					0,00	
	<b>Ausgaben</b>	0,00	-5.000,00	0,00	0,00	5.000,00	0,00	0,00
		H 5.000,00					-10.000,00	
	<b>Überschuss / Zuschussbedarf</b>	0,00	5.000,00	0,00	0,00	-5.000,00	0,00	0,00
		H -5.000,00					10.000,00	
	<b><u>Abschluss 4abschnitt 5615</u></b>							
	<b>Einnahmen</b>	0,00	0,00	0,00	0,00	0,00	0,00	0,00
		H 0,00					0,00	
	<b>Ausgaben</b>	0,00	-5.000,00	0,00	0,00	5.000,00	0,00	0,00
		H 5.000,00					-10.000,00	
	<b>Überschuss / Zuschussbedarf</b>	0,00	5.000,00	0,00	0,00	-5.000,00	0,00	0,00
		H -5.000,00					10.000,00	

**Einzelplan Haushaltsrechnung  
Vermögenshaushalt 2018  
in - € -**

5                    Gesundheit, Sport, Erholung  
56                   Eigene Sportstätten  
**56160**             **Werner-und-Erika-Messmer-Haus Espasingen**

Nr.	Bezeichnung	Reste vom Vorjahr K = Kassenreste H = Haushaltsreste	Soll = Einnahmen = Ausgaben ./. Haushaltsreste vom Vorjahr + neue Haushalts- reste (H)	Ist	Neue Reste K = Kassenreste H = Haushaltsreste	Planvergleich		
						Haushaltsansatz	Soll (Spalte 3) Mehr (+) Weniger (-) als Ansatz (Spalte 6)	Zulässige Mehrausgaben  Üpl./Apl.bewilligte oder nach § 17 GemHVO
0	1	2	3	4	5	6	7	8
	<b>999</b>							
	<b><u>Ausgaben</u></b>							
93500	Erwerb von beweglichen Sachen	0,00	0,00	0,00	0,00	1.000,00	-1.000,00	0,00
	<b>Ausgaben</b>	<b>0,00</b>	<b>0,00</b>	<b>0,00</b>	<b>0,00</b>	<b>1.000,00</b>	<b>-1.000,00</b>	<b>0,00</b>
	<b><u>Abschluss UA 56160</u></b>							
	<b><u>Einnahmen</u></b>	<b>0,00</b>	<b>0,00</b>	<b>0,00</b>	<b>0,00</b>	<b>0,00</b>	<b>0,00</b>	<b>0,00</b>
	<b>Ausgaben</b>	<b>0,00</b>	<b>0,00</b>	<b>0,00</b>	<b>0,00</b>	<b>1.000,00</b>	<b>0,00</b>	<b>0,00</b>
	<b>Überschuss / Zuschussbedarf</b>	<b>0,00</b>	<b>0,00</b>	<b>0,00</b>	<b>0,00</b>	<b>-1.000,00</b>	<b>-1.000,00</b>	<b>0,00</b>
							<b>1.000,00</b>	
	<b><u>Abschluss 4abschnitt 5616</u></b>							
	<b><u>Einnahmen</u></b>	<b>0,00</b>	<b>0,00</b>	<b>0,00</b>	<b>0,00</b>	<b>0,00</b>	<b>0,00</b>	<b>0,00</b>
	<b>Ausgaben</b>	<b>0,00</b>	<b>0,00</b>	<b>0,00</b>	<b>0,00</b>	<b>1.000,00</b>	<b>0,00</b>	<b>0,00</b>
	<b>Überschuss / Zuschussbedarf</b>	<b>0,00</b>	<b>0,00</b>	<b>0,00</b>	<b>0,00</b>	<b>-1.000,00</b>	<b>-1.000,00</b>	<b>0,00</b>
							<b>1.000,00</b>	

**Einzelplan Haushaltsrechnung  
Vermögenshaushalt 2018  
in - € -**

5 Gesundheit, Sport, Erholung  
56 Eigene Sportstätten  
**56190 Gemeindezentrum Raithaslach**

Nr.	Bezeichnung	Reste vom Vorjahr K = Kassenreste H = Haushaltsreste	Soll = Einnahmen = Ausgaben ./. Haushaltsreste vom Vorjahr + neue Haushalts- reste (H)	Ist	Neue Reste K = Kassenreste H = Haushaltsreste	Planvergleich		
						Haushaltsansatz	Soll (Spalte 3) Mehr (+) Weniger (-) als Ansatz (Spalte 6)	Zulässige Mehrausgaben  Üpl./Apl.bewilligte oder nach § 17 GemHVO
0	1	2	3	4	5	6	7	8
	<b>999</b>							
	<b><u>Ausgaben</u></b>							
93500	Erwerb von beweglichen Sachen	H 38.390,55	-38.390,55	0,00	0,00	2.000,00	-40.390,55	0,00
	<b>Ausgaben</b>	H <b>38.390,55</b>	<b>-38.390,55</b>	<b>0,00</b>	<b>0,00</b>	<b>2.000,00</b>	<b>-40.390,55</b>	<b>0,00</b>
	<b><u>Abschluss UA 56190</u></b>							
	<b>Einnahmen</b>	0,00	0,00	0,00	0,00	0,00	0,00	0,00
		H 0,00					0,00	
	<b>Ausgaben</b>	0,00	-38.390,55	0,00	0,00	2.000,00	0,00	0,00
		H 38.390,55					-40.390,55	
	<b>Überschuss / Zuschussbedarf</b>	0,00	38.390,55	0,00	0,00	-2.000,00	0,00	0,00
		H -38.390,55					40.390,55	
	<b><u>Abschluss 4abschnitt 5619</u></b>							
	<b>Einnahmen</b>	0,00	0,00	0,00	0,00	0,00	0,00	0,00
		H 0,00					0,00	
	<b>Ausgaben</b>	0,00	-38.390,55	0,00	0,00	2.000,00	0,00	0,00
		H 38.390,55					-40.390,55	
	<b>Überschuss / Zuschussbedarf</b>	0,00	38.390,55	0,00	0,00	-2.000,00	0,00	0,00
		H -38.390,55					40.390,55	
	<b><u>Abschluss Oberabschnitt 561</u></b>							
	<b>Einnahmen</b>	0,00	0,00	0,00	0,00	0,00	0,00	0,00
		H 0,00					0,00	
	<b>Ausgaben</b>	0,00	-91.390,55	0,00	0,00	24.500,00	0,00	0,00
		H 91.390,55					-115.890,55	
	<b>Überschuss / Zuschussbedarf</b>	0,00	91.390,55	0,00	0,00	-24.500,00	0,00	0,00
		H -91.390,55					115.890,55	



**Einzelplan Haushaltsrechnung  
Vermögenshaushalt 2018  
in - € -**

5 Gesundheit, Sport, Erholung  
56 Eigene Sportstätten  
**56200 Sportplätze und -anlagen**

Nr.	Bezeichnung	Reste vom Vorjahr K = Kassenreste H = Haushaltsreste	Soll = Einnahmen = Ausgaben ./. Haushaltsreste vom Vorjahr + neue Haushalts- reste (H)	Ist	Neue Reste K = Kassenreste H = Haushaltsreste	Planvergleich		
						Haushaltsansatz	Soll (Spalte 3) Mehr (+) Weniger (-) als Ansatz (Spalte 6)	Zulässige Mehrausgaben  Üpl./Apl.bewilligte oder nach § 17 GemHVO
0	1	2	3	4	5	6	7	8
	<b>999</b>							
	<b>Ausgaben</b>							
95000	Ausbau allgemein	H 7.438,80	3.162,42	10.601,22	0,00	40.000,00	-36.837,58	0,00
95060	Allwetterplatz im Osterholz	H 5.264,41	-5.264,41	0,00	0,00	0,00	-5.264,41	0,00
	<b>Ausgaben</b>	H <b>12.703,21</b>	<b>-2.101,99</b>	<b>10.601,22</b>	<b>0,00</b>	<b>40.000,00</b>	<b>-42.101,99</b>	<b>0,00</b>
	<b>Abschluss UA 56200</b>							
	<b>Einnahmen</b>	<b>0,00</b>	<b>0,00</b>	<b>0,00</b>	<b>0,00</b>	<b>0,00</b>	<b>0,00</b>	<b>0,00</b>
		H <b>0,00</b>					<b>0,00</b>	<b>0,00</b>
	<b>Ausgaben</b>	<b>0,00</b>	<b>-2.101,99</b>	<b>10.601,22</b>	<b>0,00</b>	<b>40.000,00</b>	<b>0,00</b>	<b>0,00</b>
		H <b>12.703,21</b>					<b>-42.101,99</b>	<b>0,00</b>
	<b>Überschuss / Zuschussbedarf</b>	<b>0,00</b>	<b>2.101,99</b>	<b>-10.601,22</b>	<b>0,00</b>	<b>-40.000,00</b>	<b>0,00</b>	<b>0,00</b>
		H <b>-12.703,21</b>					<b>42.101,99</b>	
	<b>Abschluss 4abschnitt 5620</b>							
	<b>Einnahmen</b>	<b>0,00</b>	<b>0,00</b>	<b>0,00</b>	<b>0,00</b>	<b>0,00</b>	<b>0,00</b>	<b>0,00</b>
		H <b>0,00</b>					<b>0,00</b>	
	<b>Ausgaben</b>	<b>0,00</b>	<b>-2.101,99</b>	<b>10.601,22</b>	<b>0,00</b>	<b>40.000,00</b>	<b>0,00</b>	<b>0,00</b>
		H <b>12.703,21</b>					<b>-42.101,99</b>	
	<b>Überschuss / Zuschussbedarf</b>	<b>0,00</b>	<b>2.101,99</b>	<b>-10.601,22</b>	<b>0,00</b>	<b>-40.000,00</b>	<b>0,00</b>	<b>0,00</b>
		H <b>-12.703,21</b>					<b>42.101,99</b>	
	<b>Abschluss Oberabschnitt 562</b>							
	<b>Einnahmen</b>	<b>0,00</b>	<b>0,00</b>	<b>0,00</b>	<b>0,00</b>	<b>0,00</b>	<b>0,00</b>	<b>0,00</b>
		H <b>0,00</b>					<b>0,00</b>	
	<b>Ausgaben</b>	<b>0,00</b>	<b>-2.101,99</b>	<b>10.601,22</b>	<b>0,00</b>	<b>40.000,00</b>	<b>0,00</b>	<b>0,00</b>
		H <b>12.703,21</b>					<b>-42.101,99</b>	
	<b>Überschuss / Zuschussbedarf</b>	<b>0,00</b>	<b>2.101,99</b>	<b>-10.601,22</b>	<b>0,00</b>	<b>-40.000,00</b>	<b>0,00</b>	<b>0,00</b>
		H <b>-12.703,21</b>					<b>42.101,99</b>	

**Einzelplan Haushaltsrechnung  
Vermögenshaushalt 2018  
in - € -**

**56200 Sportplätze und -anlagen**

Nr.	Bezeichnung	Reste vom Vorjahr K = Kassenreste H = Haushaltsreste	Soll = Einnahmen = Ausgaben ./. Haushaltsreste vom Vorjahr + neue Haushalts- reste (H)	Ist	Neue Reste K = Kassenreste H = Haushaltsreste	Planvergleich		
						Haushaltsansatz	Soll (Spalte 3) Mehr (+) Weniger (-) als Ansatz (Spalte 6)	Zulässige Mehrausgaben
								Üpl./Apl.bewilligte oder nach § 17 GemHVO
0	1	2	3	4	5	6	7	8
	<b><u>Abschluss Abschnitt 56</u></b>							
	Einnahmen	0,00	0,00	0,00	0,00	0,00	0,00	0,00
		H 0,00					0,00	
	Ausgaben	0,00	-93.492,54	10.601,22	0,00	64.500,00	0,00	0,00
		H 104.093,76					-157.992,54	
	Überschuss / Zuschussbedarf	0,00	93.492,54	-10.601,22	0,00	-64.500,00	0,00	0,00
		H -104.093,76					157.992,54	
	<b><u>Abschluss Einzelplan 5</u></b>							
	Einnahmen	0,00	0,00	0,00	0,00	0,00	0,00	0,00
		H 0,00					0,00	
	Ausgaben	9.000,00	608.669,47	1.771.915,80	14.186,39	870.700,00	0,00	0,00
		H 1.168.432,72					-262.030,53	
	Überschuss / Zuschussbedarf	-9.000,00	-608.669,47	-1.771.915,80	-14.186,39	-870.700,00	0,00	0,00
		H -1.168.432,72					262.030,53	

**Einzelplan Haushaltsrechnung  
Vermögenshaushalt 2018  
in - € -**

6	<b>Bau- und Wohnungswesen, Verkehr</b>
60	Bauverwaltung
61	Orts- und Regionalplanung
62	Wohnungsbauförderung und Wohnungsfürsorge
63	Gemeindestraßen
67	Straßenbeleuchtung und -reinigung
68	Einrichtungen für den ruhenden Verkehr
69	Wasserläufe, Wasserbau

**Einzelplan Haushaltsrechnung  
Vermögenshaushalt 2018  
in - € -**

6 Bau- und Wohnungswesen, Verkehr  
60 Bauverwaltung  
**60000 Allgemeine Bauverwaltung**

Nr.	Bezeichnung	Reste vom Vorjahr K = Kassenreste H = Haushaltsreste	Soll = Einnahmen = Ausgaben ./. Haushaltsreste vom Vorjahr + neue Haushalts- reste (H)	Ist	Neue Reste K = Kassenreste H = Haushaltsreste	Planvergleich		
						Haushaltsansatz	Soll (Spalte 3) Mehr (+) Weniger (-) als Ansatz (Spalte 6)	Zulässige Mehrausgaben
								Üpl./Apl.bewilligte oder nach § 17 GemHVO
0	1	2	3	4	5	6	7	8
	<b>999</b>							
	<b><u>Ausgaben</u></b>							
93500	Erwerb von beweglichen Sachen	H 5.000,00	0,00	5.000,00	0,00	0,00	0,00	0,00
	<b>Ausgaben</b>	H <b>5.000,00</b>	<b>0,00</b>	<b>5.000,00</b>	<b>0,00</b>	<b>0,00</b>	<b>0,00</b>	<b>0,00</b>
	<b><u>Abschluss UA 60000</u></b>							
	<b><u>Einnahmen</u></b>	0,00	0,00	0,00	0,00	0,00	0,00	0,00
		H 0,00					0,00	
	<b>Ausgaben</b>	0,00	0,00	5.000,00	0,00	0,00	0,00	0,00
		H 5.000,00					0,00	
	<b>Überschuss / Zuschussbedarf</b>	0,00	0,00	-5.000,00	0,00	0,00	0,00	0,00
		H -5.000,00					0,00	
	<b><u>Abschluss 4abschnitt 6000</u></b>							
	<b><u>Einnahmen</u></b>	0,00	0,00	0,00	0,00	0,00	0,00	0,00
		H 0,00					0,00	
	<b>Ausgaben</b>	0,00	0,00	5.000,00	0,00	0,00	0,00	0,00
		H 5.000,00					0,00	
	<b>Überschuss / Zuschussbedarf</b>	0,00	0,00	-5.000,00	0,00	0,00	0,00	0,00
		H -5.000,00					0,00	
	<b><u>Abschluss Oberabschnitt 600</u></b>							
	<b><u>Einnahmen</u></b>	0,00	0,00	0,00	0,00	0,00	0,00	0,00
		H 0,00					0,00	
	<b>Ausgaben</b>	0,00	0,00	5.000,00	0,00	0,00	0,00	0,00
		H 5.000,00					0,00	
	<b>Überschuss / Zuschussbedarf</b>	0,00	0,00	-5.000,00	0,00	0,00	0,00	0,00
		H -5.000,00					0,00	
	<b><u>Abschluss Abschnitt 60</u></b>							
	<b><u>Einnahmen</u></b>	0,00	0,00	0,00	0,00	0,00	0,00	0,00

**Einzelplan Haushaltsrechnung  
Vermögenshaushalt 2018  
in - € -**

**60000 Allgemeine Bauverwaltung**

Nr.	Bezeichnung	Reste vom Vorjahr K = Kassenreste H = Haushaltsreste	Soll = <u>Einnahmen</u> = Ausgaben ./. Haushaltsreste vom Vorjahr + neue Haushalts- reste (H)	Ist	Neue Reste K = Kassenreste H = Haushaltsreste	Planvergleich		
						Haushaltsansatz	Soll (Spalte 3) Mehr (+) Weniger (-) als Ansatz (Spalte 6)	Zulässige Mehrausgaben  Üpl./Apl.bewilligte oder nach § 17 GemHVO
0	1	2	3	4	5	6	7	8
	<b>Ausgaben</b>	H 0,00 0,00	0,00	5.000,00	0,00	0,00	0,00	0,00
	<b>Überschuss / Zuschussbedarf</b>	H 5.000,00 0,00	0,00	-5.000,00	0,00	0,00	0,00	0,00
		H -5.000,00					0,00	

**Einzelplan Haushaltsrechnung  
Vermögenshaushalt 2018  
in - € -**

6 Bau- und Wohnungswesen, Verkehr  
61 Orts- und Regionalplanung  
**61300 Baurechtsamt**

Nr.	Bezeichnung	Reste vom Vorjahr K = Kassenreste H = Haushaltsreste	Soll = Einnahmen = Ausgaben ./. Haushaltsreste vom Vorjahr + neue Haushalts- reste (H)	Ist	Neue Reste K = Kassenreste H = Haushaltsreste	Planvergleich		
						Haushaltsansatz	Soll (Spalte 3) Mehr (+) Weniger (-) als Ansatz (Spalte 6)	Zulässige Mehrausgaben  Üpl./Apl.bewilligte oder nach § 17 GemHVO
0	1	2	3	4	5	6	7	8
	<b>999</b>							
	<b><u>Ausgaben</u></b>							
93500	Erwerb von beweglichen Sachen	0,00	1.237,00	1.237,00	0,00	2.200,00	-963,00	0,00
	<b>Ausgaben</b>	<b>0,00</b>	<b>1.237,00</b>	<b>1.237,00</b>	<b>0,00</b>	<b>2.200,00</b>	<b>-963,00</b>	<b>0,00</b>
	<b><u>Abschluss UA 61300</u></b>							
	<b><u>Einnahmen</u></b>	<b>0,00</b>	<b>0,00</b>	<b>0,00</b>	<b>0,00</b>	<b>0,00</b>	<b>0,00</b>	<b>0,00</b>
	<b>Ausgaben</b>	<b>0,00</b>	<b>1.237,00</b>	<b>1.237,00</b>	<b>0,00</b>	<b>2.200,00</b>	<b>0,00</b>	<b>0,00</b>
	<b>Überschuss / Zuschussbedarf</b>	<b>0,00</b>	<b>-1.237,00</b>	<b>-1.237,00</b>	<b>0,00</b>	<b>-2.200,00</b>	<b>-963,00</b>	<b>0,00</b>
							<b>963,00</b>	
	<b><u>Abschluss 4abschnitt 6130</u></b>							
	<b><u>Einnahmen</u></b>	<b>0,00</b>	<b>0,00</b>	<b>0,00</b>	<b>0,00</b>	<b>0,00</b>	<b>0,00</b>	<b>0,00</b>
	<b>Ausgaben</b>	<b>0,00</b>	<b>1.237,00</b>	<b>1.237,00</b>	<b>0,00</b>	<b>2.200,00</b>	<b>0,00</b>	<b>0,00</b>
	<b>Überschuss / Zuschussbedarf</b>	<b>0,00</b>	<b>-1.237,00</b>	<b>-1.237,00</b>	<b>0,00</b>	<b>-2.200,00</b>	<b>-963,00</b>	<b>0,00</b>
							<b>963,00</b>	
	<b><u>Abschluss Oberabschnitt 613</u></b>							
	<b><u>Einnahmen</u></b>	<b>0,00</b>	<b>0,00</b>	<b>0,00</b>	<b>0,00</b>	<b>0,00</b>	<b>0,00</b>	<b>0,00</b>
	<b>Ausgaben</b>	<b>0,00</b>	<b>1.237,00</b>	<b>1.237,00</b>	<b>0,00</b>	<b>2.200,00</b>	<b>0,00</b>	<b>0,00</b>
	<b>Überschuss / Zuschussbedarf</b>	<b>0,00</b>	<b>-1.237,00</b>	<b>-1.237,00</b>	<b>0,00</b>	<b>-2.200,00</b>	<b>-963,00</b>	<b>0,00</b>
							<b>963,00</b>	

**Einzelplan Haushaltsrechnung  
Vermögenshaushalt 2018  
in - € -**

6 Bau- und Wohnungswesen, Verkehr  
61 Orts- und Regionalplanung  
**61500 Sanierungsmaßnahmen**

Nr.	Bezeichnung	Reste vom Vorjahr K = Kassenreste H = Haushaltsreste	Soll = Einnahmen = Ausgaben ./. Haushaltsreste vom Vorjahr + neue Haushalts- reste (H)	Ist	Neue Reste K = Kassenreste H = Haushaltsreste	Planvergleich		
						Haushaltsansatz	Soll (Spalte 3) Mehr (+) Weniger (-) als Ansatz (Spalte 6)	Zulässige Mehrausgaben  Üpl./Apl.bewilligte oder nach § 17 GemHVO
0	1	2	3	4	5	6	7	8
	<b>999</b>							
	<b>Einnahmen</b>							
35400	Kostenbeteiligungen Dritter	K 1.000,00	0,00	0,00	K 1.000,00	0,00	0,00	0,00
	<b>Einnahmen</b>	K 1.000,00	0,00	0,00	K 1.000,00	0,00	0,00	0,00
	<b>Abschluss UA 61500</b>							
	<b>Einnahmen</b>	K 1.000,00	0,00	0,00	K 1.000,00	0,00	0,00	0,00
	<b>Ausgaben</b>	K 0,00	0,00	0,00	K 0,00	0,00	0,00	0,00
	<b>Überschuss / Zuschussbedarf</b>	K 1.000,00	0,00	0,00	K 1.000,00	0,00	0,00	0,00
	<b>Abschluss 4abschnitt 6150</b>							
	<b>Einnahmen</b>	K 1.000,00	0,00	0,00	K 1.000,00	0,00	0,00	0,00
	<b>Ausgaben</b>	K 0,00	0,00	0,00	K 0,00	0,00	0,00	0,00
	<b>Überschuss / Zuschussbedarf</b>	K 1.000,00	0,00	0,00	K 1.000,00	0,00	0,00	0,00
	<b>Abschluss Oberabschnitt 615</b>							
	<b>Einnahmen</b>	K 1.000,00	0,00	0,00	K 1.000,00	0,00	0,00	0,00
	<b>Ausgaben</b>	K 0,00	0,00	0,00	K 0,00	0,00	0,00	0,00
	<b>Überschuss / Zuschussbedarf</b>	K 1.000,00	0,00	0,00	K 1.000,00	0,00	0,00	0,00
	<b>Abschluss Abschnitt 61</b>							

**Einzelplan Haushaltsrechnung  
Vermögenshaushalt 2018  
in - € -**

**61500 Sanierungsmaßnahmen**

Nr.	Bezeichnung	Reste vom Vorjahr K = Kassenreste H = Haushaltsreste	Soll = <u>Einnahmen</u> = Ausgaben ./. Haushaltsreste vom Vorjahr + neue Haushalts- reste (H)	Ist	Neue Reste K = Kassenreste H = Haushaltsreste	Planvergleich		
						Haushaltsansatz	Soll (Spalte 3) Mehr (+) Weniger (-) als Ansatz (Spalte 6)	Zulässige Mehrausgaben  Üpl./Apl.bewilligte oder nach § 17 GemHVO
0	1	2	3	4	5	6	7	8
	<b>Einnahmen</b>	K 1.000,00	0,00	0,00	K 1.000,00	0,00	0,00	0,00
	<b>Ausgaben</b>	K 0,00	1.237,00	1.237,00	K 0,00	2.200,00	0,00	0,00
	<b>Überschuss / Zuschussbedarf</b>	K 1.000,00	-1.237,00	-1.237,00	K 1.000,00	-2.200,00	-963,00	0,00
							963,00	



**Einzelplan Haushaltsrechnung  
Vermögenshaushalt 2018  
in - € -**

6 Bau- und Wohnungswesen, Verkehr  
62 Wohnungsbauförderung und Wohnungsfürsorge  
**62000 Förderung des Wohnungsbaus**

Nr.	Bezeichnung	Reste vom Vorjahr K = Kassenreste H = Haushaltsreste	Soll = Einnahmen = Ausgaben ./. Haushaltsreste vom Vorjahr + neue Haushalts- reste (H)	Ist	Neue Reste K = Kassenreste H = Haushaltsreste	Planvergleich		
						Haushaltsansatz	Soll (Spalte 3) Mehr (+) Weniger (-) als Ansatz (Spalte 6)	Zulässige Mehrausgaben  Üpl./Apl.bewilligte oder nach § 17 GemHVO
0	1	2	3	4	5	6	7	8
	<b>999</b>							
	<b><u>Einnahmen</u></b>							
32700	Rückflüsse von Darlehen	0,00	1.328,90	1.328,90	0,00	1.300,00	28,90	0,00
	<b>Einnahmen</b>	<b>0,00</b>	<b>1.328,90</b>	<b>1.328,90</b>	<b>0,00</b>	<b>1.300,00</b>	<b>28,90</b>	<b>0,00</b>
	<b><u>Abschluss UA 62000</u></b>							
	<b><u>Einnahmen</u></b>	<b>0,00</b>	<b>1.328,90</b>	<b>1.328,90</b>	<b>0,00</b>	<b>1.300,00</b>	<b>28,90</b>	<b>0,00</b>
	<b>Ausgaben</b>	<b>0,00</b>	<b>0,00</b>	<b>0,00</b>	<b>0,00</b>	<b>0,00</b>	<b>0,00</b>	<b>0,00</b>
	<b>Überschuss / Zuschussbedarf</b>	<b>0,00</b>	<b>1.328,90</b>	<b>1.328,90</b>	<b>0,00</b>	<b>1.300,00</b>	<b>28,90</b>	<b>0,00</b>
	<b><u>Abschluss 4abschnitt 6200</u></b>							
	<b><u>Einnahmen</u></b>	<b>0,00</b>	<b>1.328,90</b>	<b>1.328,90</b>	<b>0,00</b>	<b>1.300,00</b>	<b>28,90</b>	<b>0,00</b>
	<b>Ausgaben</b>	<b>0,00</b>	<b>0,00</b>	<b>0,00</b>	<b>0,00</b>	<b>0,00</b>	<b>0,00</b>	<b>0,00</b>
	<b>Überschuss / Zuschussbedarf</b>	<b>0,00</b>	<b>1.328,90</b>	<b>1.328,90</b>	<b>0,00</b>	<b>1.300,00</b>	<b>28,90</b>	<b>0,00</b>
	<b><u>Abschluss Oberabschnitt 620</u></b>							
	<b><u>Einnahmen</u></b>	<b>0,00</b>	<b>1.328,90</b>	<b>1.328,90</b>	<b>0,00</b>	<b>1.300,00</b>	<b>28,90</b>	<b>0,00</b>
	<b>Ausgaben</b>	<b>0,00</b>	<b>0,00</b>	<b>0,00</b>	<b>0,00</b>	<b>0,00</b>	<b>0,00</b>	<b>0,00</b>
	<b>Überschuss / Zuschussbedarf</b>	<b>0,00</b>	<b>1.328,90</b>	<b>1.328,90</b>	<b>0,00</b>	<b>1.300,00</b>	<b>28,90</b>	<b>0,00</b>
	<b><u>Abschluss Abschnitt 62</u></b>							

**Einzelplan Haushaltsrechnung  
Vermögenshaushalt 2018  
in - € -**

**62000 Förderung des Wohnungsbaus**

Nr.	Bezeichnung	Reste vom Vorjahr K = Kassenreste H = Haushaltsreste	Soll = <u>Einnahmen</u> = Ausgaben ./. Haushaltsreste vom Vorjahr + neue Haushalts- reste (H)	Ist	Neue Reste K = Kassenreste H = Haushaltsreste	Planvergleich		
						Haushaltsansatz	Soll (Spalte 3) Mehr (+) Weniger (-) als Ansatz (Spalte 6)	Zulässige Mehrausgaben  Üpl./Apl.bewilligte oder nach § 17 GemHVO
0	1	2	3	4	5	6	7	8
	<b>Einnahmen</b>	<b>0,00</b>	<b>1.328,90</b>	<b>1.328,90</b>	<b>0,00</b>	<b>1.300,00</b>	<b>28,90</b>	<b>0,00</b>
	<b>Ausgaben</b>	<b>0,00</b>	<b>0,00</b>	<b>0,00</b>	<b>0,00</b>	<b>0,00</b>	<b>0,00</b>	<b>0,00</b>
	<b>Überschuss / Zuschussbedarf</b>	<b>0,00</b>	<b>1.328,90</b>	<b>1.328,90</b>	<b>0,00</b>	<b>1.300,00</b>	<b>28,90</b>	<b>0,00</b>

**Einzelplan Haushaltsrechnung  
Vermögenshaushalt 2018  
in - € -**

6 Bau- und Wohnungswesen, Verkehr  
63 Gemeindefstraßen  
**63000 Gemeindefstraßen**

Nr.	Bezeichnung	Reste vom Vorjahr K = Kassenreste H = Haushaltsreste	Soll = Einnahmen = Ausgaben ./. Haushaltsreste vom Vorjahr + neue Haushalts- reste (H)	Ist	Neue Reste K = Kassenreste H = Haushaltsreste	Planvergleich		
						Haushaltsansatz	Soll (Spalte 3) Mehr (+) Weniger (-) als Ansatz (Spalte 6)	Zulässige Mehrausgaben  Üpl./Apl.bewilligte oder nach § 17 GemHVO
0	1	2	3	4	5	6	7	8
	<b>001</b>							
	<b><u>Einnahmen</u></b>							
35300	Kostenersätze von Dritten Gemeindefstraßen - Allgemein	0,00	0,00	0,00	0,00	5.000,00	-5.000,00	0,00
	<b>Einnahmen</b>	<b>0,00</b>	<b>0,00</b>	<b>0,00</b>	<b>0,00</b>	<b>5.000,00</b>	<b>-5.000,00</b>	<b>0,00</b>
	<b><u>Ausgaben</u></b>							
93200	Erwerb von öffentlichen Verkehrsflächen	0,00	0,00	0,00	0,00	1.000,00	-1.000,00	0,00
95010	Ausbau Straßen allgemein	0,00	224.074,88	224.074,88	0,00	130.000,00	94.074,88	0,00
	<b>Ausgaben</b>	<b>0,00</b>	<b>224.074,88</b>	<b>224.074,88</b>	<b>0,00</b>	<b>131.000,00</b>	<b>93.074,88</b>	<b>0,00</b>
	<b><u>Abschluss Maßnahme 001</u></b>							
	<b><u>Einnahmen</u></b>	<b>0,00</b>	<b>0,00</b>	<b>0,00</b>	<b>0,00</b>	<b>5.000,00</b>	<b>0,00</b>	<b>0,00</b>
	<b>Ausgaben</b>	<b>0,00</b>	<b>224.074,88</b>	<b>224.074,88</b>	<b>0,00</b>	<b>131.000,00</b>	<b>94.074,88</b>	<b>0,00</b>
	<b>Überschuss / Zuschussbedarf</b>	<b>0,00</b>	<b>-224.074,88</b>	<b>-224.074,88</b>	<b>0,00</b>	<b>-126.000,00</b>	<b>-94.074,88</b>	<b>0,00</b>
							<b>-4.000,00</b>	
	<b>002</b>							
	<b><u>Einnahmen</u></b>							
35100	Erschließungsbeiträge IG Hardt	0,00	425.303,19	425.303,19	0,00	0,00	425.303,19	0,00
	<b>Einnahmen</b>	<b>0,00</b>	<b>425.303,19</b>	<b>425.303,19</b>	<b>0,00</b>	<b>0,00</b>	<b>425.303,19</b>	<b>0,00</b>
	<b><u>Ausgaben</u></b>							
95020	Stichstraßen IG Hardt	H 21.781,13	-21.781,13	0,00	0,00	0,00	-21.781,13	0,00
	<b>Ausgaben</b>	<b>H 21.781,13</b>	<b>-21.781,13</b>	<b>0,00</b>	<b>0,00</b>	<b>0,00</b>	<b>-21.781,13</b>	<b>0,00</b>

**Einzelplan Haushaltsrechnung  
Vermögenshaushalt 2018  
in - € -**

**63000      Gemeindestraßen**

Nr.	Bezeichnung	Reste vom Vorjahr K = Kassenreste H = Haushaltsreste	Soll = <u>Einnahmen</u> = Ausgaben ./. Haushaltsreste vom Vorjahr + neue Haushalts- reste (H)	Ist	Neue Reste K = Kassenreste H = Haushaltsreste	Planvergleich		
						Haushaltsansatz	Soll (Spalte 3) Mehr (+) Weniger (-) als Ansatz (Spalte 6)	Zulässige Mehrausgaben
								Üpl./Apl.bewilligte oder nach § 17 GemHVO
0	1	2	3	4	5	6	7	8
	<b><u>Abschluss Maßnahme 002</u></b>							
	<b>Einnahmen</b>	0,00	425.303,19	425.303,19	0,00	0,00	425.303,19	0,00
		H 0,00					0,00	
	<b>Ausgaben</b>	0,00	-21.781,13	0,00	0,00	0,00	0,00	0,00
		H 21.781,13					-21.781,13	
	<b>Überschuss / Zuschussbedarf</b>	0,00	447.084,32	425.303,19	0,00	0,00	425.303,19	0,00
		H -21.781,13					21.781,13	
	<b>024</b>							
	<b><u>Ausgaben</u></b>							
95000	Hauptstraße / Pfarrstraße	H 38.127,55	-38.127,55	0,00	0,00	0,00	-38.127,55	0,00
	<b>Ausgaben</b>	H 38.127,55	-38.127,55	0,00	0,00	0,00	-38.127,55	0,00
	<b><u>Abschluss Maßnahme 024</u></b>							
	<b>Einnahmen</b>	0,00	0,00	0,00	0,00	0,00	0,00	0,00
		H 0,00					0,00	
	<b>Ausgaben</b>	0,00	-38.127,55	0,00	0,00	0,00	0,00	0,00
		H 38.127,55					-38.127,55	
	<b>Überschuss / Zuschussbedarf</b>	0,00	38.127,55	0,00	0,00	0,00	0,00	0,00
		H -38.127,55					38.127,55	
	<b>031</b>							
	<b><u>Baugebiet Burghalde 2</u></b>							
	<b><u>Ausgaben</u></b>							
95000	Baugebiet Burghalde	K 5.336,35						
		H 344.032,67	236.388,52	585.757,54	0,00	250.000,00	-13.611,48	0,00
	<b>Ausgaben</b>	K 5.336,35						
		H 344.032,67	236.388,52	585.757,54	0,00	250.000,00	-13.611,48	0,00
	<b><u>Abschluss Maßnahme 031</u></b>							

**Einzelplan Haushaltsrechnung  
Vermögenshaushalt 2018  
in - € -**

**63000      Gemeindefstraßen**

Nr.	Bezeichnung	Reste vom Vorjahr K = Kassenreste H = Haushaltsreste	Soll = <u>Einnahmen</u> = Ausgaben ./. Haushaltsreste vom Vorjahr + neue Haushalts- reste (H)	Ist	Neue Reste K = Kassenreste H = Haushaltsreste	Planvergleich		
						Haushaltsansatz	Soll (Spalte 3) Mehr (+) Weniger (-) als Ansatz (Spalte 6)	Zulässige Mehrausgaben
								Üpl./Apl.bewilligte oder nach § 17 GemHVO
0	1	2	3	4	5	6	7	8
	<b>Einnahmen</b>	K <b>0,00</b>	<b>0,00</b>	<b>0,00</b>	<b>0,00</b>	<b>0,00</b>	<b>0,00</b>	<b>0,00</b>
		H <b>0,00</b>					<b>0,00</b>	
	<b>Ausgaben</b>	K <b>5.336,35</b>	<b>236.388,52</b>	<b>585.757,54</b>	<b>0,00</b>	<b>250.000,00</b>	<b>0,00</b>	<b>0,00</b>
		H <b>344.032,67</b>					<b>-13.611,48</b>	
	<b>Überschuss / Zuschussbedarf</b>	K <b>-5.336,35</b>	<b>-236.388,52</b>	<b>-585.757,54</b>	<b>0,00</b>	<b>-250.000,00</b>	<b>0,00</b>	<b>0,00</b>
		H <b>-344.032,67</b>					<b>13.611,48</b>	
	<b>043</b>							
	<b>Ausgaben</b>							
95000	Baugebiet Kapellenäcker	H      56.037,04	-56.037,04	0,00	0,00	80.000,00	-136.037,04	0,00
	<b>Ausgaben</b>	H <b>56.037,04</b>	<b>-56.037,04</b>	<b>0,00</b>	<b>0,00</b>	<b>80.000,00</b>	<b>-136.037,04</b>	<b>0,00</b>
	<b>Abschluss Maßnahme 043</b>							
	<b>Einnahmen</b>		<b>0,00</b>	<b>0,00</b>	<b>0,00</b>	<b>0,00</b>	<b>0,00</b>	<b>0,00</b>
		H <b>0,00</b>					<b>0,00</b>	
	<b>Ausgaben</b>		<b>0,00</b>	<b>-56.037,04</b>	<b>0,00</b>	<b>80.000,00</b>	<b>0,00</b>	<b>0,00</b>
		H <b>56.037,04</b>					<b>-136.037,04</b>	
	<b>Überschuss / Zuschussbedarf</b>		<b>0,00</b>	<b>56.037,04</b>	<b>0,00</b>	<b>-80.000,00</b>	<b>0,00</b>	<b>0,00</b>
		H <b>-56.037,04</b>					<b>136.037,04</b>	
	<b>070</b>							
	<b>Einnahmen</b>							
35100	Erschließungsbeiträge IG Hardt II		0,00	0,00	0,00	175.000,00	-175.000,00	0,00
	<b>Einnahmen</b>		<b>0,00</b>	<b>0,00</b>	<b>0,00</b>	<b>175.000,00</b>	<b>-175.000,00</b>	<b>0,00</b>
	<b>Ausgaben</b>							
95000	Industriegebiet Hardt II Erweiterung	H      102.070,27	-102.070,27	0,00	0,00	0,00	-102.070,27	0,00
	<b>Ausgaben</b>	H <b>102.070,27</b>	<b>-102.070,27</b>	<b>0,00</b>	<b>0,00</b>	<b>0,00</b>	<b>-102.070,27</b>	<b>0,00</b>
	<b>Abschluss Maßnahme 070</b>							

**Einzelplan Haushaltsrechnung  
Vermögenshaushalt 2018  
in - € -**

**63000      Gemeindefstraßen**

Nr.	Bezeichnung	Reste vom Vorjahr K = Kassenreste H = Haushaltsreste	Soll = Einnahmen = Ausgaben ./. Haushaltsreste vom Vorjahr + neue Haushalts- reste (H)	Ist	Neue Reste K = Kassenreste H = Haushaltsreste	Planvergleich		
						Haushaltsansatz	Soll (Spalte 3) Mehr (+) Weniger (-) als Ansatz (Spalte 6)	Zulässige Mehrausgaben  Üpl./Apl.bewilligte oder nach § 17 GemHVO
0	1	2	3	4	5	6	7	8
	<b>Einnahmen</b>	<b>0,00</b>	<b>0,00</b>	<b>0,00</b>	<b>0,00</b>	<b>175.000,00</b>	<b>0,00</b>	<b>0,00</b>
		H 0,00					-175.000,00	
	<b>Ausgaben</b>	<b>0,00</b>	<b>-102.070,27</b>	<b>0,00</b>	<b>0,00</b>	<b>0,00</b>	<b>0,00</b>	<b>0,00</b>
		H 102.070,27					-102.070,27	
	<b>Überschuss / Zuschussbedarf</b>	<b>0,00</b>	<b>102.070,27</b>	<b>0,00</b>	<b>0,00</b>	<b>175.000,00</b>	<b>0,00</b>	<b>0,00</b>
		H -102.070,27					-72.929,73	
	<b>072</b>							
	<b>Einnahmen</b>							
36100	Zuweisungen vom Land Radwegkonzept	0,00	140.000,00	0,00	K 140.000,00	200.000,00	-60.000,00	0,00
	<b>Einnahmen</b>	<b>0,00</b>	<b>140.000,00</b>	<b>0,00</b>	<b>K 140.000,00</b>	<b>200.000,00</b>	<b>-60.000,00</b>	<b>0,00</b>
	<b>Ausgaben</b>							
95000	Umsetzung Radwegkonzept	H 70.927,89	108.855,13	179.783,02	0,00	300.000,00	-191.144,87	0,00
	<b>Ausgaben</b>	<b>H 70.927,89</b>	<b>108.855,13</b>	<b>179.783,02</b>	<b>0,00</b>	<b>300.000,00</b>	<b>-191.144,87</b>	<b>0,00</b>
	<b>Abschluss Maßnahme 072</b>							
	<b>Einnahmen</b>	<b>0,00</b>	<b>140.000,00</b>	<b>0,00</b>	<b>K 140.000,00</b>	<b>200.000,00</b>	<b>0,00</b>	<b>0,00</b>
		H 0,00					-60.000,00	
	<b>Ausgaben</b>	<b>0,00</b>	<b>108.855,13</b>	<b>179.783,02</b>	<b>K 0,00</b>	<b>300.000,00</b>	<b>0,00</b>	<b>0,00</b>
		H 70.927,89					-191.144,87	
	<b>Überschuss / Zuschussbedarf</b>	<b>0,00</b>	<b>31.144,87</b>	<b>-179.783,02</b>	<b>K 140.000,00</b>	<b>-100.000,00</b>	<b>0,00</b>	<b>0,00</b>
		H -70.927,89					131.144,87	
	<b>104</b>							
	<b>Einnahmen</b>							
35100	Erschließungsbeiträge Baugebiet Kai-Schnabelburg Espasingen	0,00	0,00	0,00	0,00	20.000,00	-20.000,00	0,00
	<b>Einnahmen</b>	<b>0,00</b>	<b>0,00</b>	<b>0,00</b>	<b>0,00</b>	<b>20.000,00</b>	<b>-20.000,00</b>	<b>0,00</b>

**Einzelplan Haushaltsrechnung**  
**Vermögenshaushalt 2018**  
in - € -

63000 **Gemeindestraßen**

Nr.	Bezeichnung	Reste vom Vorjahr K = Kassenreste H = Haushaltsreste	Soll = <u>Einnahmen</u> = Ausgaben ./. Haushaltsreste vom Vorjahr + neue Haushalts- reste (H)	Ist	Neue Reste K = Kassenreste H = Haushaltsreste	Planvergleich		
						Haushaltsansatz	Soll (Spalte 3) Mehr (+) Weniger (-) als Ansatz (Spalte 6)	Zulässige Mehrausgaben  Üpl./Apl.bewilligte oder nach § 17 GemHVO
0	1	2	3	4	5	6	7	8
	<b>Ausgaben</b>							
95000	Baugebiet Kai-Schnabelburg Espasingen	H 132.694,78	-132.694,78	0,00	0,00	10.000,00	-142.694,78	0,00
	<b>Ausgaben</b>	H <b>132.694,78</b>	<b>-132.694,78</b>	<b>0,00</b>	<b>0,00</b>	<b>10.000,00</b>	<b>-142.694,78</b>	<b>0,00</b>
	<b>Abschluss Maßnahme 104</b>							
	<b>Einnahmen</b>	<b>0,00</b>	<b>0,00</b>	<b>0,00</b>	<b>0,00</b>	<b>20.000,00</b>	<b>0,00</b>	<b>0,00</b>
		H <b>0,00</b>					<b>-20.000,00</b>	
	<b>Ausgaben</b>	<b>0,00</b>	<b>-132.694,78</b>	<b>0,00</b>	<b>0,00</b>	<b>10.000,00</b>	<b>0,00</b>	<b>0,00</b>
		H <b>132.694,78</b>					<b>-142.694,78</b>	
	<b>Überschuss / Zuschussbedarf</b>	<b>0,00</b>	<b>132.694,78</b>	<b>0,00</b>	<b>0,00</b>	<b>10.000,00</b>	<b>0,00</b>	<b>0,00</b>
		H <b>-132.694,78</b>					<b>122.694,78</b>	
	<b>202</b>							
	<b>Einnahmen</b>							
35100	Erschließungsbeiträge Haldenösch Hindelwangen	K 7.476,89	0,00	0,00	K 7.476,89	0,00	0,00	0,00
	<b>Einnahmen</b>	K <b>7.476,89</b>	<b>0,00</b>	<b>0,00</b>	K <b>7.476,89</b>	<b>0,00</b>	<b>0,00</b>	<b>0,00</b>
	<b>Abschluss Maßnahme 202</b>							
	<b>Einnahmen</b>	K <b>7.476,89</b>	<b>0,00</b>	<b>0,00</b>	K <b>7.476,89</b>	<b>0,00</b>	<b>0,00</b>	<b>0,00</b>
							<b>0,00</b>	
	<b>Ausgaben</b>	K <b>0,00</b>	<b>0,00</b>	<b>0,00</b>	K <b>0,00</b>	<b>0,00</b>	<b>0,00</b>	<b>0,00</b>
							<b>0,00</b>	
	<b>Überschuss / Zuschussbedarf</b>	K <b>7.476,89</b>	<b>0,00</b>	<b>0,00</b>	K <b>7.476,89</b>	<b>0,00</b>	<b>0,00</b>	<b>0,00</b>
							<b>0,00</b>	
	<b>215</b>							
	<b>Einnahmen</b>							
35100	Erschließungsbeiträge Gewerbegebiet Himmelreich III Hindelwangen		95.638,61	95.638,61		0,00	95.638,61	0,00

### Einzelplan Haushaltsrechnung Vermögenshaushalt 2018 in - € -

63000 **Gemeindestraßen**

Nr.	Bezeichnung	Reste vom Vorjahr K = Kassenreste H = Haushaltsreste	Soll = Einnahmen = Ausgaben ./. Haushaltsreste vom Vorjahr + neue Haushalts- reste (H)	Ist	Neue Reste K = Kassenreste H = Haushaltsreste	Planvergleich		
						Haushaltsansatz	Soll (Spalte 3) Mehr (+) Weniger (-) als Ansatz (Spalte 6)	Zulässige Mehrausgaben  Üpl./Apl.bewilligte oder nach § 17 GemHVO
0	1	2	3	4	5	6	7	8
	<b>Einnahmen</b>	<b>0,00</b>	<b>95.638,61</b>	<b>95.638,61</b>	<b>0,00</b>	<b>0,00</b>	<b>95.638,61</b>	<b>0,00</b>
	<b>Ausgaben</b>							
95000	Gewerbegebiet Himmelreich III	H 19.614,03	-8.072,73	11.541,30	0,00	10.000,00	-18.072,73	0,00
	<b>Ausgaben</b>	<b>H 19.614,03</b>	<b>-8.072,73</b>	<b>11.541,30</b>	<b>0,00</b>	<b>10.000,00</b>	<b>-18.072,73</b>	<b>0,00</b>
	<b>Abschluss Maßnahme 215</b>							
	<b>Einnahmen</b>	<b>0,00</b>	<b>95.638,61</b>	<b>95.638,61</b>	<b>0,00</b>	<b>0,00</b>	<b>95.638,61</b>	<b>0,00</b>
		H 0,00					0,00	
	<b>Ausgaben</b>	<b>0,00</b>	<b>-8.072,73</b>	<b>11.541,30</b>	<b>0,00</b>	<b>10.000,00</b>	<b>0,00</b>	<b>0,00</b>
		H 19.614,03					-18.072,73	
	<b>Überschuss / Zuschussbedarf</b>	<b>0,00</b>	<b>103.711,34</b>	<b>84.097,31</b>	<b>0,00</b>	<b>-10.000,00</b>	<b>95.638,61</b>	<b>0,00</b>
		H -19.614,03					18.072,73	
	<b>307</b>							
	<b>Einnahmen</b>							
35300	Kostenerstattungen von Dritten Baugebiet Brehalden	0,00	92.215,23	92.215,23	0,00	0,00	92.215,23	0,00
	<b>Einnahmen</b>	<b>0,00</b>	<b>92.215,23</b>	<b>92.215,23</b>	<b>0,00</b>	<b>0,00</b>	<b>92.215,23</b>	<b>0,00</b>
	<b>Ausgaben</b>							
95000	Baugebiet Brehalden Hoppetenzell	H 17.784,77	-17.784,77	0,00	0,00	0,00	-17.784,77	0,00
	<b>Ausgaben</b>	<b>H 17.784,77</b>	<b>-17.784,77</b>	<b>0,00</b>	<b>0,00</b>	<b>0,00</b>	<b>-17.784,77</b>	<b>0,00</b>
	<b>Abschluss Maßnahme 307</b>							
	<b>Einnahmen</b>	<b>0,00</b>	<b>92.215,23</b>	<b>92.215,23</b>	<b>0,00</b>	<b>0,00</b>	<b>92.215,23</b>	<b>0,00</b>
		H 0,00					0,00	
	<b>Ausgaben</b>	<b>0,00</b>	<b>-17.784,77</b>	<b>0,00</b>	<b>0,00</b>	<b>0,00</b>	<b>0,00</b>	<b>0,00</b>
		H 17.784,77					-17.784,77	
	<b>Überschuss / Zuschussbedarf</b>	<b>0,00</b>	<b>110.000,00</b>	<b>92.215,23</b>	<b>0,00</b>	<b>0,00</b>	<b>92.215,23</b>	<b>0,00</b>



**Einzelplan Haushaltsrechnung  
Vermögenshaushalt 2018  
in - € -**

**63000      Gemeindestraßen**

Nr.	Bezeichnung	Reste vom Vorjahr K = Kassenreste H = Haushaltsreste	Soll = <u>Einnahmen</u> = Ausgaben ./. Haushaltsreste vom Vorjahr + neue Haushalts- reste (H)	Ist	Neue Reste K = Kassenreste H = Haushaltsreste	Planvergleich			
						Haushaltsansatz	Soll (Spalte 3) Mehr (+) Weniger (-) als Ansatz (Spalte 6)	Zulässige Mehrausgaben	
								Üpl./Apl.bewilligte oder nach § 17 GemHVO	
0	1	2	3	4	5	6	7	8	
		H	<b>-17.784,77</b>				<b>17.784,77</b>		
	<b>308</b>								
	<u><b>Einnahmen</b></u>								
35100	Erschließungsbeiträge Baugebiet Eich- halde Hoppetenzell		0,00	47.393,70	47.393,70	0,00	40.000,00	7.393,70	0,00
	<b>Einnahmen</b>		<b>0,00</b>	<b>47.393,70</b>	<b>47.393,70</b>	<b>0,00</b>	<b>40.000,00</b>	<b>7.393,70</b>	<b>0,00</b>
	<u><b>Abschluss Maßnahme 308</b></u>								
	<u><b>Einnahmen</b></u>		<b>0,00</b>	<b>47.393,70</b>	<b>47.393,70</b>	<b>0,00</b>	<b>40.000,00</b>	<b>7.393,70</b>	<b>0,00</b>
	<b>Ausgaben</b>		<b>0,00</b>	<b>0,00</b>	<b>0,00</b>	<b>0,00</b>	<b>0,00</b>	<b>0,00</b>	<b>0,00</b>
	<b>Überschuss / Zuschussbedarf</b>		<b>0,00</b>	<b>47.393,70</b>	<b>47.393,70</b>	<b>0,00</b>	<b>40.000,00</b>	<b>7.393,70</b>	<b>0,00</b>
							<b>0,00</b>	<b>0,00</b>	<b>0,00</b>
	<b>401</b>								
	<u><b>Einnahmen</b></u>								
35100	Erschließungsbeiträge Baugebiet Gra- benäcker Windegg / Mahlspüren i.Hg.		0,00	23.697,66	23.697,66	0,00	65.000,00	-41.302,34	0,00
	<b>Einnahmen</b>		<b>0,00</b>	<b>23.697,66</b>	<b>23.697,66</b>	<b>0,00</b>	<b>65.000,00</b>	<b>-41.302,34</b>	<b>0,00</b>
	<u><b>Ausgaben</b></u>								
95000	Baugebiet Grabenäcker Windegg / Mahlspüren i.Hg.	H	19.097,21	15.800,30	34.897,51	0,00	20.000,00	-4.199,70	0,00
	<b>Ausgaben</b>	H	<b>19.097,21</b>	<b>15.800,30</b>	<b>34.897,51</b>	<b>0,00</b>	<b>20.000,00</b>	<b>-4.199,70</b>	<b>0,00</b>
	<u><b>Abschluss Maßnahme 401</b></u>								
	<u><b>Einnahmen</b></u>		<b>0,00</b>	<b>23.697,66</b>	<b>23.697,66</b>	<b>0,00</b>	<b>65.000,00</b>	<b>0,00</b>	<b>0,00</b>
	<b>Ausgaben</b>	H	<b>0,00</b>	<b>0,00</b>	<b>0,00</b>	<b>0,00</b>	<b>-41.302,34</b>	<b>0,00</b>	<b>0,00</b>
			<b>0,00</b>	<b>15.800,30</b>	<b>34.897,51</b>	<b>0,00</b>	<b>20.000,00</b>	<b>0,00</b>	<b>0,00</b>

**Einzelplan Haushaltsrechnung  
Vermögenshaushalt 2018  
in - € -**

**63000      Gemeindestraßen**

Nr.	Bezeichnung	Reste vom Vorjahr K = Kassenreste H = Haushaltsreste	Soll = <u>Einnahmen</u> = Ausgaben ./. Haushaltsreste vom Vorjahr + neue Haushalts- reste (H)	Ist	Neue Reste K = Kassenreste H = Haushaltsreste	Planvergleich		
						Haushaltsansatz	Soll (Spalte 3) Mehr (+) Weniger (-) als Ansatz (Spalte 6)	Zulässige Mehrausgaben
								Üpl./Apl.bewilligte oder nach § 17 GemHVO
0	1	2	3	4	5	6	7	8
	<b>Überschuss / Zuschussbedarf</b>	H 19.097,21					<b>-4.199,70</b>	
		0,00	7.897,36	-11.199,85	0,00	45.000,00	0,00	0,00
		H -19.097,21					<b>-37.102,64</b>	
	<b>505</b>							
	<b><u>Ausgaben</u></b>							
95000	Straßenbau Baugebiet Aspen Seelfin- gen	0,00	21.505,02	21.505,02	0,00	100.000,00	-78.494,98	0,00
	<b>Ausgaben</b>	<b>0,00</b>	<b>21.505,02</b>	<b>21.505,02</b>	<b>0,00</b>	<b>100.000,00</b>	<b>-78.494,98</b>	<b>0,00</b>
	<b><u>Abschluss Maßnahme 505</u></b>							
	<b>Einnahmen</b>	<b>0,00</b>	<b>0,00</b>	<b>0,00</b>	<b>0,00</b>	<b>0,00</b>	<b>0,00</b>	<b>0,00</b>
							<b>0,00</b>	
	<b>Ausgaben</b>	<b>0,00</b>	<b>21.505,02</b>	<b>21.505,02</b>	<b>0,00</b>	<b>100.000,00</b>	<b>0,00</b>	<b>0,00</b>
							<b>-78.494,98</b>	
	<b>Überschuss / Zuschussbedarf</b>	<b>0,00</b>	<b>-21.505,02</b>	<b>-21.505,02</b>	<b>0,00</b>	<b>-100.000,00</b>	<b>0,00</b>	<b>0,00</b>
							<b>78.494,98</b>	
	<b>510</b>							
	<b><u>Einnahmen</u></b>							
35100	Erschließungsbeiträge Baugebiet Hausäcker Mahlsdüren i.T.	K 38.708,45	47.978,27	47.978,27	K 38.708,45	13.000,00	34.978,27	0,00
	<b>Einnahmen</b>	<b>38.708,45</b>	<b>47.978,27</b>	<b>47.978,27</b>	<b>38.708,45</b>	<b>13.000,00</b>	<b>34.978,27</b>	<b>0,00</b>
	<b><u>Abschluss Maßnahme 510</u></b>							
	<b>Einnahmen</b>	<b>38.708,45</b>	<b>47.978,27</b>	<b>47.978,27</b>	<b>38.708,45</b>	<b>13.000,00</b>	<b>34.978,27</b>	<b>0,00</b>
							<b>0,00</b>	
	<b>Ausgaben</b>	<b>0,00</b>	<b>0,00</b>	<b>0,00</b>	<b>0,00</b>	<b>0,00</b>	<b>0,00</b>	<b>0,00</b>
							<b>0,00</b>	
	<b>Überschuss / Zuschussbedarf</b>	<b>38.708,45</b>	<b>47.978,27</b>	<b>47.978,27</b>	<b>38.708,45</b>	<b>13.000,00</b>	<b>34.978,27</b>	<b>0,00</b>
							<b>0,00</b>	

**Einzelplan Haushaltsrechnung  
Vermögenshaushalt 2018  
in - € -**

**63000      Gemeindestraßen**

Nr.	Bezeichnung	Reste vom Vorjahr K = Kassenreste H = Haushaltsreste	Soll = <u>Einnahmen</u> = Ausgaben ./. Haushaltsreste vom Vorjahr + neue Haushalts- reste (H)	Ist	Neue Reste K = Kassenreste H = Haushaltsreste	Planvergleich		
						Haushaltsansatz	Soll (Spalte 3) Mehr (+) Weniger (-) als Ansatz (Spalte 6)	Zulässige Mehrausgaben
								Üpl./Apl.bewilligte oder nach § 17 GemHVO
0	1	2	3	4	5	6	7	8
	<b>605</b>							
	<b><u>Einnahmen</u></b>							
35100	Erschließungsbeiträge Baugebiet Hochacker/Breite Raithaslach	0,00	0,00	0,00	0,00	30.000,00	-30.000,00	0,00
	<b>Einnahmen</b>	<b>0,00</b>	<b>0,00</b>	<b>0,00</b>	<b>0,00</b>	<b>30.000,00</b>	<b>-30.000,00</b>	<b>0,00</b>
	<b><u>Ausgaben</u></b>							
95000	Baugebiet Hochacker / Breite Rait- haslach	H 55.796,12	-55.796,12	0,00	0,00	0,00	-55.796,12	0,00
	<b>Ausgaben</b>	<b>H 55.796,12</b>	<b>-55.796,12</b>	<b>0,00</b>	<b>0,00</b>	<b>0,00</b>	<b>-55.796,12</b>	<b>0,00</b>
	<b><u>Abschluss Maßnahme 605</u></b>							
	<b>Einnahmen</b>	<b>0,00</b>	<b>0,00</b>	<b>0,00</b>	<b>0,00</b>	<b>30.000,00</b>	<b>0,00</b>	<b>0,00</b>
		H <b>0,00</b>					<b>-30.000,00</b>	
	<b>Ausgaben</b>	<b>0,00</b>	<b>-55.796,12</b>	<b>0,00</b>	<b>0,00</b>	<b>0,00</b>	<b>0,00</b>	<b>0,00</b>
		H <b>55.796,12</b>					<b>-55.796,12</b>	
	<b>Überschuss / Zuschussbedarf</b>	<b>0,00</b>	<b>55.796,12</b>	<b>0,00</b>	<b>0,00</b>	<b>30.000,00</b>	<b>0,00</b>	<b>0,00</b>
		H <b>-55.796,12</b>					<b>25.796,12</b>	
	<b>704</b>							
	<b><u>Ausgaben</u></b>							
95000	Baugebiet Weingärten Wahlwies	K 12.040,00	0,00	12.040,00	0,00	0,00	0,00	0,00
	<b>Ausgaben</b>	<b>K 12.040,00</b>	<b>0,00</b>	<b>12.040,00</b>	<b>0,00</b>	<b>0,00</b>	<b>0,00</b>	<b>0,00</b>
	<b><u>Abschluss Maßnahme 704</u></b>							
	<b>Einnahmen</b>	<b>0,00</b>	<b>0,00</b>	<b>0,00</b>	<b>0,00</b>	<b>0,00</b>	<b>0,00</b>	<b>0,00</b>
		K <b>0,00</b>					<b>0,00</b>	
	<b>Ausgaben</b>	<b>0,00</b>	<b>0,00</b>	<b>12.040,00</b>	<b>0,00</b>	<b>0,00</b>	<b>0,00</b>	<b>0,00</b>
		K <b>12.040,00</b>					<b>0,00</b>	
	<b>Überschuss / Zuschussbedarf</b>	<b>0,00</b>	<b>0,00</b>	<b>-12.040,00</b>	<b>0,00</b>	<b>0,00</b>	<b>0,00</b>	<b>0,00</b>
		K <b>-12.040,00</b>					<b>0,00</b>	

**Einzelplan Haushaltsrechnung  
Vermögenshaushalt 2018  
in - € -**

**63000      Gemeindestraßen**

Nr.	Bezeichnung	Reste vom Vorjahr K = Kassenreste H = Haushaltsreste	Soll = <u>Einnahmen</u> = Ausgaben ./. Haushaltsreste vom Vorjahr + neue Haushalts- reste (H)	Ist	Neue Reste K = Kassenreste H = Haushaltsreste	Planvergleich		
						Haushaltsansatz	Soll (Spalte 3) Mehr (+) Weniger (-) als Ansatz (Spalte 6)	Zulässige Mehrausgaben
								Üpl./Apl.bewilligte oder nach § 17 GemHVO
0	1	2	3	4	5	6	7	8
							<b>0,00</b>	
	<b>711</b>							
	<u><b>Einnahmen</b></u>							
35100	Erschließungsbeiträge Baugebiet Ha- fenacker Wahlwies	K 9.062,25	0,00	0,00	K 9.062,25	0,00	0,00	0,00
	<b>Einnahmen</b>	K <b>9.062,25</b>	<b>0,00</b>	<b>0,00</b>	K <b>9.062,25</b>	<b>0,00</b>	<b>0,00</b>	<b>0,00</b>
	<u><b>Abschluss Maßnahme 711</b></u>							
	<u><b>Einnahmen</b></u>	K <b>9.062,25</b>	<b>0,00</b>	<b>0,00</b>	K <b>9.062,25</b>	<b>0,00</b>	<b>0,00</b>	<b>0,00</b>
	<b>Ausgaben</b>	K <b>0,00</b>	<b>0,00</b>	<b>0,00</b>	K <b>0,00</b>	<b>0,00</b>	<b>0,00</b>	<b>0,00</b>
	<b>Überschuss / Zuschussbedarf</b>	K <b>9.062,25</b>	<b>0,00</b>	<b>0,00</b>	K <b>9.062,25</b>	<b>0,00</b>	<b>0,00</b>	<b>0,00</b>
	<b>812</b>							
	<u><b>Einnahmen</b></u>							
35100	Erschliessungsbeiträge Unterer Licht- berg Winterspüren	0,00	38.604,66	38.604,66	0,00	45.000,00	-6.395,34	0,00
	<b>Einnahmen</b>	<b>0,00</b>	<b>38.604,66</b>	<b>38.604,66</b>	<b>0,00</b>	<b>45.000,00</b>	<b>-6.395,34</b>	<b>0,00</b>
	<u><b>Ausgaben</b></u>							
95000	Baugebiet Unterer Lichtberg Winter- spüren	0,00	8.050,00	8.050,00	0,00	70.000,00	-61.950,00	0,00
	<b>Ausgaben</b>	<b>0,00</b>	<b>8.050,00</b>	<b>8.050,00</b>	<b>0,00</b>	<b>70.000,00</b>	<b>-61.950,00</b>	<b>0,00</b>
	<u><b>Abschluss Maßnahme 812</b></u>							
	<u><b>Einnahmen</b></u>	<b>0,00</b>	<b>38.604,66</b>	<b>38.604,66</b>	<b>0,00</b>	<b>45.000,00</b>	<b>0,00</b>	<b>0,00</b>
	<b>Ausgaben</b>	<b>0,00</b>	<b>8.050,00</b>	<b>8.050,00</b>	<b>0,00</b>	<b>70.000,00</b>	<b>-6.395,34</b>	<b>0,00</b>

**Einzelplan Haushaltsrechnung  
Vermögenshaushalt 2018  
in - € -**

**63000      Gemeindestraßen**

Nr.	Bezeichnung	Reste vom Vorjahr K = Kassenreste H = Haushaltsreste	Soll = Einnahmen = Ausgaben ./. Haushaltsreste vom Vorjahr + neue Haushalts- reste (H)	Ist	Neue Reste K = Kassenreste H = Haushaltsreste	Planvergleich		
						Haushaltsansatz	Soll (Spalte 3) Mehr (+) Weniger (-) als Ansatz (Spalte 6)	Zulässige Mehrausgaben  Üpl./Apl.bewilligte oder nach § 17 GemHVO
0	1	2	3	4	5	6	7	8
	<b>Überschuss / Zuschussbedarf</b>	<b>0,00</b>	<b>30.554,66</b>	<b>30.554,66</b>	<b>0,00</b>	<b>-25.000,00</b>	<b>-61.950,00</b>	<b>0,00</b>
							<b>0,00</b>	<b>0,00</b>
							<b>55.554,66</b>	
	<b>901</b>							
	<b><u>Ausgaben</u></b>							
95000	Schmelzstraße Zizenhausen	0,00	10.000,00	10.000,00	0,00	10.000,00	0,00	0,00
	<b>Ausgaben</b>	<b>0,00</b>	<b>10.000,00</b>	<b>10.000,00</b>	<b>0,00</b>	<b>10.000,00</b>	<b>0,00</b>	<b>0,00</b>
	<b><u>Abschluss Maßnahme 901</u></b>							
	<b><u>Einnahmen</u></b>	<b>0,00</b>	<b>0,00</b>	<b>0,00</b>	<b>0,00</b>	<b>0,00</b>	<b>0,00</b>	<b>0,00</b>
	<b>Ausgaben</b>	<b>0,00</b>	<b>10.000,00</b>	<b>10.000,00</b>	<b>0,00</b>	<b>10.000,00</b>	<b>0,00</b>	<b>0,00</b>
	<b>Überschuss / Zuschussbedarf</b>	<b>0,00</b>	<b>-10.000,00</b>	<b>-10.000,00</b>	<b>0,00</b>	<b>-10.000,00</b>	<b>0,00</b>	<b>0,00</b>
	<b><u>Abschluss UA 63000</u></b>						<b>0,00</b>	
	<b><u>Einnahmen</u></b>	<b>55.247,59</b>	<b>910.831,32</b>	<b>770.831,32</b>	<b>195.247,59</b>	<b>593.000,00</b>	<b>655.529,00</b>	<b>0,00</b>
		<b>0,00</b>					<b>-337.697,68</b>	
	<b>Ausgaben</b>	<b>17.376,35</b>	<b>192.309,46</b>	<b>1.087.649,27</b>	<b>0,00</b>	<b>981.000,00</b>	<b>94.074,88</b>	<b>0,00</b>
		<b>877.963,46</b>					<b>-882.765,42</b>	
	<b>Überschuss / Zuschussbedarf</b>	<b>37.871,24</b>	<b>718.521,86</b>	<b>-316.817,95</b>	<b>195.247,59</b>	<b>-388.000,00</b>	<b>561.454,12</b>	<b>0,00</b>
		<b>-877.963,46</b>					<b>545.067,74</b>	
	<b><u>Abschluss 4abschnitt 6300</u></b>							
	<b><u>Einnahmen</u></b>	<b>55.247,59</b>	<b>910.831,32</b>	<b>770.831,32</b>	<b>195.247,59</b>	<b>593.000,00</b>	<b>655.529,00</b>	<b>0,00</b>
		<b>0,00</b>					<b>-337.697,68</b>	
	<b>Ausgaben</b>	<b>17.376,35</b>	<b>192.309,46</b>	<b>1.087.649,27</b>	<b>0,00</b>	<b>981.000,00</b>	<b>94.074,88</b>	<b>0,00</b>
		<b>877.963,46</b>					<b>-882.765,42</b>	
	<b>Überschuss / Zuschussbedarf</b>	<b>37.871,24</b>	<b>718.521,86</b>	<b>-316.817,95</b>	<b>195.247,59</b>	<b>-388.000,00</b>	<b>561.454,12</b>	<b>0,00</b>
		<b>-877.963,46</b>					<b>545.067,74</b>	
	<b><u>Abschluss Oberabschnitt 630</u></b>							

**Einzelplan Haushaltsrechnung  
Vermögenshaushalt 2018  
in - € -**

**63000      Gemeindestraßen**

Nr.	Bezeichnung	Reste vom Vorjahr K = Kassenreste H = Haushaltsreste	Soll = <u>Einnahmen</u> = Ausgaben ./. Haushaltsreste vom Vorjahr + neue Haushalts- reste (H)	Ist	Neue Reste K = Kassenreste H = Haushaltsreste	Planvergleich		
						Haushaltsansatz	Soll (Spalte 3) Mehr (+) Weniger (-) als Ansatz (Spalte 6)	Zulässige Mehrausgaben  Üpl./Apl.bewilligte oder nach § 17 GemHVO
0	1	2	3	4	5	6	7	8
	<b>Einnahmen</b>	K 55.247,59 H 0,00	910.831,32	770.831,32	K 195.247,59	593.000,00	655.529,00	0,00
	<b>Ausgaben</b>	K 17.376,35 H 877.963,46	192.309,46	1.087.649,27	K 0,00	981.000,00	94.074,88	0,00
	<b>Überschuss / Zuschussbedarf</b>	K 37.871,24 H -877.963,46	718.521,86	-316.817,95	K 195.247,59	-388.000,00	561.454,12	0,00
							545.067,74	

**Einzelplan Haushaltsrechnung  
Vermögenshaushalt 2018  
in - € -**

6 Bau- und Wohnungswesen, Verkehr  
63 Gemeindestraßen  
**63100 Brücken**

Nr.	Bezeichnung	Reste vom Vorjahr K = Kassenreste H = Haushaltsreste	Soll = Einnahmen = Ausgaben ./. Haushaltsreste vom Vorjahr + neue Haushalts- reste (H)	Ist	Neue Reste K = Kassenreste H = Haushaltsreste	Planvergleich		
						Haushaltsansatz	Soll (Spalte 3) Mehr (+) Weniger (-) als Ansatz (Spalte 6)	Zulässige Mehrausgaben  Üpl./Apl.bewilligte oder nach § 17 GemHVO
0	1	2	3	4	5	6	7	8
	<b>999</b>							
	<b><u>Einnahmen</u></b>							
36120	Zuweisungen aus dem Ausgleichstock	0,00	0,00	0,00	0,00	75.000,00	-75.000,00	0,00
	<b>Einnahmen</b>	<b>0,00</b>	<b>0,00</b>	<b>0,00</b>	<b>0,00</b>	<b>75.000,00</b>	<b>-75.000,00</b>	<b>0,00</b>
	<b><u>Ausgaben</u></b>							
95060	Brücke Frickenweiler	H 1.175,79	-1.175,79	0,00	0,00	0,00	-1.175,79	0,00
95130	Brücke Mahlspürer Aach Winterspüren	H 5.014,00	-5.014,00	0,00	0,00	0,00	-5.014,00	0,00
95140	Brücke Secke Zizenhausen	0,00	5.000,00	5.000,00	0,00	5.000,00	0,00	0,00
95150	Brücke Alois-Sartory-Straße Hoppe- tenzell	0,00	17.005,46	17.005,46	0,00	250.000,00	-232.994,54	0,00
	<b>Ausgaben</b>	<b>H 6.189,79</b>	<b>15.815,67</b>	<b>22.005,46</b>	<b>0,00</b>	<b>255.000,00</b>	<b>-239.184,33</b>	<b>0,00</b>
	<b><u>Abschluss UA 63100</u></b>							
	<b><u>Einnahmen</u></b>	<b>0,00</b>	<b>0,00</b>	<b>0,00</b>	<b>0,00</b>	<b>75.000,00</b>	<b>0,00</b>	<b>0,00</b>
		H <b>0,00</b>					<b>-75.000,00</b>	
	<b><u>Ausgaben</u></b>	<b>0,00</b>	<b>15.815,67</b>	<b>22.005,46</b>	<b>0,00</b>	<b>255.000,00</b>	<b>0,00</b>	<b>0,00</b>
		H <b>6.189,79</b>					<b>-239.184,33</b>	
	<b>Überschuss / Zuschussbedarf</b>	<b>0,00</b>	<b>-15.815,67</b>	<b>-22.005,46</b>	<b>0,00</b>	<b>-180.000,00</b>	<b>0,00</b>	<b>0,00</b>
		H <b>-6.189,79</b>					<b>164.184,33</b>	
	<b><u>Abschluss 4abschnitt 6310</u></b>							
	<b><u>Einnahmen</u></b>	<b>0,00</b>	<b>0,00</b>	<b>0,00</b>	<b>0,00</b>	<b>75.000,00</b>	<b>0,00</b>	<b>0,00</b>
		H <b>0,00</b>					<b>-75.000,00</b>	
	<b><u>Ausgaben</u></b>	<b>0,00</b>	<b>15.815,67</b>	<b>22.005,46</b>	<b>0,00</b>	<b>255.000,00</b>	<b>0,00</b>	<b>0,00</b>
		H <b>6.189,79</b>					<b>-239.184,33</b>	
	<b>Überschuss / Zuschussbedarf</b>	<b>0,00</b>	<b>-15.815,67</b>	<b>-22.005,46</b>	<b>0,00</b>	<b>-180.000,00</b>	<b>0,00</b>	<b>0,00</b>
		H <b>-6.189,79</b>					<b>164.184,33</b>	

**Einzelplan Haushaltsrechnung**  
**Vermögenshaushalt 2018**  
in - € -

63100 Brücken		Reste vom Vorjahr K = Kassenreste H = Haushaltsreste	Soll = Einnahmen = Ausgaben ./. Haushaltsreste vom Vorjahr + neue Haushalts- reste (H)	Ist	Neue Reste K = Kassenreste H = Haushaltsreste	Planvergleich		
Nr.	Bezeichnung					Haushaltsansatz	Soll (Spalte 3) Mehr (+) Weniger (-) als Ansatz (Spalte 6)	Zulässige Mehrausgaben
0	1	2	3	4	5	6	7	8
	<b><u>Abschluss Oberabschnitt 631</u></b>							
	<b>Einnahmen</b>	0,00	0,00	0,00	0,00	75.000,00	0,00	0,00
		H 0,00					-75.000,00	
	<b>Ausgaben</b>	0,00	15.815,67	22.005,46	0,00	255.000,00	0,00	0,00
		H 6.189,79					-239.184,33	
	<b>Überschuss / Zuschussbedarf</b>	0,00	-15.815,67	-22.005,46	0,00	-180.000,00	0,00	0,00
		H -6.189,79					164.184,33	
	<b><u>Abschluss Abschnitt 63</u></b>							
	<b>Einnahmen</b>	K 55.247,59	910.831,32	770.831,32	K 195.247,59	668.000,00	655.529,00	0,00
		H 0,00					-412.697,68	
	<b>Ausgaben</b>	K 17.376,35	208.125,13	1.109.654,73	K 0,00	1.236.000,00	94.074,88	0,00
		H 884.153,25					-1.121.949,75	
	<b>Überschuss / Zuschussbedarf</b>	K 37.871,24	702.706,19	-338.823,41	K 195.247,59	-568.000,00	561.454,12	0,00
		H -884.153,25					709.252,07	



**Einzelplan Haushaltsrechnung  
Vermögenshaushalt 2018  
in - € -**

6 Bau- und Wohnungswesen, Verkehr  
67 Straßenbeleuchtung und -reinigung  
**67000 Straßenbeleuchtung**

Nr.	Bezeichnung	Reste vom Vorjahr K = Kassenreste H = Haushaltsreste	Soll = Einnahmen = Ausgaben ./. Haushaltsreste vom Vorjahr + neue Haushalts- reste (H)	Ist	Neue Reste K = Kassenreste H = Haushaltsreste	Planvergleich		
						Haushaltsansatz	Soll (Spalte 3) Mehr (+) Weniger (-) als Ansatz (Spalte 6)	Zulässige Mehrausgaben  Üpl./Apl.bewilligte oder nach § 17 GemHVO
0	1	2	3	4	5	6	7	8
	<b>999 Einnahmen</b>							
36000	Zuweisungen und Zuschüsse vom Bund	0,00	11.392,27	11.392,27	0,00	0,00	11.392,27	0,00
	<b>Einnahmen</b>	<b>0,00</b>	<b>11.392,27</b>	<b>11.392,27</b>	<b>0,00</b>	<b>0,00</b>	<b>11.392,27</b>	<b>0,00</b>
	<b>Ausgaben</b>							
95000	Ausbau allgemein	K 17.672,55 H 67.517,85	-654,81	84.535,59	0,00	120.000,00	-120.654,81	0,00
	<b>Ausgaben</b>	K <b>17.672,55</b> H <b>67.517,85</b>	<b>-654,81</b>	<b>84.535,59</b>	<b>0,00</b>	<b>120.000,00</b>	<b>-120.654,81</b>	<b>0,00</b>
	<b>Abschluss UA 67000</b>							
	<b>Einnahmen</b>	K 0,00 H 0,00	11.392,27	11.392,27	0,00	0,00	11.392,27 0,00	0,00
	<b>Ausgaben</b>	K 17.672,55 H 67.517,85	-654,81	84.535,59	0,00	120.000,00	0,00 -120.654,81	0,00
	<b>Überschuss / Zuschussbedarf</b>	K -17.672,55 H -67.517,85	12.047,08	-73.143,32	0,00	-120.000,00	11.392,27 120.654,81	0,00
	<b>Abschluss 4abschnitt 6700</b>							
	<b>Einnahmen</b>	K 0,00 H 0,00	11.392,27	11.392,27	0,00	0,00	11.392,27 0,00	0,00
	<b>Ausgaben</b>	K 17.672,55 H 67.517,85	-654,81	84.535,59	0,00	120.000,00	0,00 -120.654,81	0,00
	<b>Überschuss / Zuschussbedarf</b>	K -17.672,55 H -67.517,85	12.047,08	-73.143,32	0,00	-120.000,00	11.392,27 120.654,81	0,00
	<b>Abschluss Oberabschnitt 670</b>							
	<b>Einnahmen</b>	K 0,00	11.392,27	11.392,27	0,00	0,00	11.392,27	0,00

**Einzelplan Haushaltsrechnung**  
**Vermögenshaushalt 2018**  
in - € -

**67000 Straßenbeleuchtung**

Nr.	Bezeichnung	Reste vom Vorjahr K = Kassenreste H = Haushaltsreste	Soll = <u>Einnahmen</u> = Ausgaben ./. Haushaltsreste vom Vorjahr + neue Haushalts- reste (H)	Ist	Neue Reste K = Kassenreste H = Haushaltsreste	Planvergleich		
						Haushaltsansatz	Soll (Spalte 3) Mehr (+) Weniger (-) als Ansatz (Spalte 6)	Zulässige Mehrausgaben  Üpl./Apl.bewilligte oder nach § 17 GemHVO
0	1	2	3	4	5	6	7	8
		H 0,00					0,00	
	<b>Ausgaben</b>	K 17.672,55	-654,81	84.535,59	0,00	120.000,00	0,00	0,00
		H 67.517,85					-120.654,81	
	<b>Überschuss / Zuschussbedarf</b>	K -17.672,55	12.047,08	-73.143,32	0,00	-120.000,00	11.392,27	0,00
		H -67.517,85					120.654,81	
	<b><u>Abschluss Abschnitt 67</u></b>							
	<b>Einnahmen</b>	K 0,00	11.392,27	11.392,27	0,00	0,00	11.392,27	0,00
		H 0,00					0,00	
	<b>Ausgaben</b>	K 17.672,55	-654,81	84.535,59	0,00	120.000,00	0,00	0,00
		H 67.517,85					-120.654,81	
	<b>Überschuss / Zuschussbedarf</b>	K -17.672,55	12.047,08	-73.143,32	0,00	-120.000,00	11.392,27	0,00
		H -67.517,85					120.654,81	

**Einzelplan Haushaltsrechnung  
Vermögenshaushalt 2018  
in - € -**

6 Bau- und Wohnungswesen, Verkehr  
68 Einrichtungen für den ruhenden Verkehr  
**68000 Parkplätze**

Nr.	Bezeichnung	Reste vom Vorjahr K = Kassenreste H = Haushaltsreste	Soll = Einnahmen = Ausgaben ./. Haushaltsreste vom Vorjahr + neue Haushalts- reste (H)	Ist	Neue Reste K = Kassenreste H = Haushaltsreste	Planvergleich		
						Haushaltsansatz	Soll (Spalte 3) Mehr (+) Weniger (-) als Ansatz (Spalte 6)	Zulässige Mehrausgaben  Üpl./Apl.bewilligte oder nach § 17 GemHVO
0	1	2	3	4	5	6	7	8
	<b>999</b>							
	<b>Ausgaben</b>							
95000	Ausbau allgemein	0,00	0,00	0,00	0,00	10.000,00	-10.000,00	0,00
	<b>Ausgaben</b>	<b>0,00</b>	<b>0,00</b>	<b>0,00</b>	<b>0,00</b>	<b>10.000,00</b>	<b>-10.000,00</b>	<b>0,00</b>
	<u><b>Abschluss UA 68000</b></u>							
	<b>Einnahmen</b>	<b>0,00</b>	<b>0,00</b>	<b>0,00</b>	<b>0,00</b>	<b>0,00</b>	<b>0,00</b>	<b>0,00</b>
	<b>Ausgaben</b>	<b>0,00</b>	<b>0,00</b>	<b>0,00</b>	<b>0,00</b>	<b>10.000,00</b>	<b>0,00</b>	<b>0,00</b>
	<b>Überschuss / Zuschussbedarf</b>	<b>0,00</b>	<b>0,00</b>	<b>0,00</b>	<b>0,00</b>	<b>-10.000,00</b>	<b>0,00</b>	<b>0,00</b>
							<b>10.000,00</b>	
	<u><b>Abschluss 4abschnitt 6800</b></u>							
	<b>Einnahmen</b>	<b>0,00</b>	<b>0,00</b>	<b>0,00</b>	<b>0,00</b>	<b>0,00</b>	<b>0,00</b>	<b>0,00</b>
	<b>Ausgaben</b>	<b>0,00</b>	<b>0,00</b>	<b>0,00</b>	<b>0,00</b>	<b>10.000,00</b>	<b>0,00</b>	<b>0,00</b>
	<b>Überschuss / Zuschussbedarf</b>	<b>0,00</b>	<b>0,00</b>	<b>0,00</b>	<b>0,00</b>	<b>-10.000,00</b>	<b>0,00</b>	<b>0,00</b>
							<b>10.000,00</b>	
	<u><b>Abschluss Oberabschnitt 680</b></u>							
	<b>Einnahmen</b>	<b>0,00</b>	<b>0,00</b>	<b>0,00</b>	<b>0,00</b>	<b>0,00</b>	<b>0,00</b>	<b>0,00</b>
	<b>Ausgaben</b>	<b>0,00</b>	<b>0,00</b>	<b>0,00</b>	<b>0,00</b>	<b>10.000,00</b>	<b>0,00</b>	<b>0,00</b>
	<b>Überschuss / Zuschussbedarf</b>	<b>0,00</b>	<b>0,00</b>	<b>0,00</b>	<b>0,00</b>	<b>-10.000,00</b>	<b>0,00</b>	<b>0,00</b>
							<b>10.000,00</b>	
	<u><b>Abschluss Abschnitt 68</b></u>							

**Einzelplan Haushaltsrechnung  
Vermögenshaushalt 2018  
in - € -**

**68000 Parkplätze**

Nr.	Bezeichnung	Reste vom Vorjahr K = Kassenreste H = Haushaltsreste	Soll = <u>Einnahmen</u> = Ausgaben ./. Haushaltsreste vom Vorjahr + neue Haushalts- reste (H)	Ist	Neue Reste K = Kassenreste H = Haushaltsreste	Planvergleich		
						Haushaltsansatz	Soll (Spalte 3) Mehr (+) Weniger (-) als Ansatz (Spalte 6)	Zulässige Mehrausgaben  Üpl./Apl.bewilligte oder nach § 17 GemHVO
0	1	2	3	4	5	6	7	8
	<b>Einnahmen</b>	<b>0,00</b>	<b>0,00</b>	<b>0,00</b>	<b>0,00</b>	<b>0,00</b>	<b>0,00</b>	<b>0,00</b>
	<b>Ausgaben</b>	<b>0,00</b>	<b>0,00</b>	<b>0,00</b>	<b>0,00</b>	<b>10.000,00</b>	<b>0,00</b>	<b>0,00</b>
	<b>Überschuss / Zuschussbedarf</b>	<b>0,00</b>	<b>0,00</b>	<b>0,00</b>	<b>0,00</b>	<b>-10.000,00</b>	<b>-10.000,00</b>	<b>0,00</b>
							<b>10.000,00</b>	

**Einzelplan Haushaltsrechnung  
Vermögenshaushalt 2018  
in - € -**

6 Bau- und Wohnungswesen, Verkehr  
69 Wasserläufe, Wasserbau  
**69000 Wasserläufe, Wasserbau**

Nr.	Bezeichnung	Reste vom Vorjahr K = Kassenreste H = Haushaltsreste	Soll = Einnahmen = Ausgaben ./. Haushaltsreste vom Vorjahr + neue Haushalts- reste (H)	Ist	Neue Reste K = Kassenreste H = Haushaltsreste	Planvergleich		
						Haushaltsansatz	Soll (Spalte 3) Mehr (+) Weniger (-) als Ansatz (Spalte 6)	Zulässige Mehrausgaben  Üpl./Apl.bewilligte oder nach § 17 GemHVO
0	1	2	3	4	5	6	7	8
	<b>999</b>							
	<b>Ausgaben</b>							
95030	Ausbau allgemein	H 7.575,85	29.924,65	37.500,50	0,00	30.000,00	-75,35	0,00
95130	Fischtreppe Flutmulde Wahlwies	H 20.000,00	-20.000,00	0,00	0,00	0,00	-20.000,00	0,00
95150	Neukonzeption Quellerlebniswege	0,00	0,00	0,00	0,00	1.000,00	-1.000,00	0,00
	<b>Ausgaben</b>	H <b>27.575,85</b>	<b>9.924,65</b>	<b>37.500,50</b>	<b>0,00</b>	<b>31.000,00</b>	<b>-21.075,35</b>	<b>0,00</b>
	<b>Abschluss UA 69000</b>							
	<b>Einnahmen</b>	0,00	0,00	0,00	0,00	0,00	0,00	0,00
		H 0,00					0,00	
	<b>Ausgaben</b>	0,00	9.924,65	37.500,50	0,00	31.000,00	0,00	0,00
		H 27.575,85					-21.075,35	
	<b>Überschuss / Zuschussbedarf</b>	0,00	-9.924,65	-37.500,50	0,00	-31.000,00	0,00	0,00
		H -27.575,85					21.075,35	
	<b>Abschluss 4abschnitt 6900</b>							
	<b>Einnahmen</b>	0,00	0,00	0,00	0,00	0,00	0,00	0,00
		H 0,00					0,00	
	<b>Ausgaben</b>	0,00	9.924,65	37.500,50	0,00	31.000,00	0,00	0,00
		H 27.575,85					-21.075,35	
	<b>Überschuss / Zuschussbedarf</b>	0,00	-9.924,65	-37.500,50	0,00	-31.000,00	0,00	0,00
		H -27.575,85					21.075,35	
	<b>Abschluss Oberabschnitt 690</b>							
	<b>Einnahmen</b>	0,00	0,00	0,00	0,00	0,00	0,00	0,00
		H 0,00					0,00	
	<b>Ausgaben</b>	0,00	9.924,65	37.500,50	0,00	31.000,00	0,00	0,00
		H 27.575,85					-21.075,35	
	<b>Überschuss / Zuschussbedarf</b>	0,00	-9.924,65	-37.500,50	0,00	-31.000,00	0,00	0,00

**Einzelplan Haushaltsrechnung  
Vermögenshaushalt 2018  
in - € -**

**69000 Wasserläufe, Wasserbau**

Nr.	Bezeichnung	Reste vom Vorjahr K = Kassenreste H = Haushaltsreste	Soll = <u>Einnahmen</u> = Ausgaben ./. Haushaltsreste vom Vorjahr + neue Haushalts- reste (H)	Ist	Neue Reste K = Kassenreste H = Haushaltsreste	Planvergleich			
						Haushaltsansatz	Soll (Spalte 3) Mehr (+) Weniger (-) als Ansatz (Spalte 6)	Zulässige Mehrausgaben	
								Üpl./Apl.bewilligte oder nach § 17 GemHVO	
0	1	2	3	4	5	6	7	8	
		H	<b>-27.575,85</b>				<b>21.075,35</b>		
	<b>Abschluss Abschnitt 69</b>								
	Einnahmen		0,00	0,00	0,00	0,00	0,00	0,00	
	Ausgaben	H	0,00	9.924,65	37.500,50	0,00	31.000,00	0,00	
	Überschuss / Zuschussbedarf	H	27.575,85	-9.924,65	-37.500,50	0,00	-21.075,35	0,00	
		H	0,00			-31.000,00	0,00	0,00	
		H	-27.575,85				21.075,35		
	<b>Abschluss Einzelplan 6</b>								
	Einnahmen	K	56.247,59	923.552,49	783.552,49	K 196.247,59	669.300,00	666.950,17	0,00
		H	0,00				-412.697,68		
	Ausgaben	K	35.048,90	218.631,97	1.237.927,82	K 0,00	1.399.200,00	94.074,88	0,00
		H	984.246,95				-1.274.642,91		
	Überschuss / Zuschussbedarf	K	21.198,69	704.920,52	-454.375,33	K 196.247,59	-729.900,00	572.875,29	0,00
		H	-984.246,95				861.945,23		

**Einzelplan Haushaltsrechnung  
Vermögenshaushalt 2018  
in - € -**

7	<b>Öffentliche Einrichtungen, Wirtschaftsförderung</b>
70	Abwasserbeseitigung
75	Bestattungswesen
76	Sonstige öffentliche Einrichtungen
77	Hilfsbetriebe der Verwaltung
78	Förderung der Land- und Forstwirtschaft
79	Fremdenverkehr, Stadtmarketing, Förder.v.Wirtschaft u.Verkehr

**Einzelplan Haushaltsrechnung  
Vermögenshaushalt 2018  
in - € -**

7 Öffentliche Einrichtungen, Wirtschaftsförderung  
70 Abwasserbeseitigung  
70000 **Abwasserbeseitigung**

Nr.	Bezeichnung	Reste vom Vorjahr K = Kassenreste H = Haushaltsreste	Soll = <u>Einnahmen</u> = Ausgaben ./. Haushaltsreste vom Vorjahr + neue Haushalts- reste (H)	Ist	Neue Reste K = Kassenreste H = Haushaltsreste	Planvergleich		
						Haushaltsansatz	Soll (Spalte 3) Mehr (+) Weniger (-) als Ansatz (Spalte 6)	Zulässige Mehrausgaben
								Üpl./Apl.bewilligte oder nach § 17 GemHVO
0	1	2	3	4	5	6	7	8
	<b>001</b>							
	<b><u>Einnahmen</u></b>							
35100	Entwässerungsbeiträge Abwasserbe- seitigung - Allgemein	K 99.935,20	-10.485,31	0,00	K 89.449,89	0,00	-10.485,31	0,00
35110	Klärbeiträge Abwasserbeseitigung - Allgemein	K 10.782,57	0,00	0,00	K 10.782,57	0,00	0,00	0,00
	<b>Einnahmen</b>	<b>K 110.717,77</b>	<b>-10.485,31</b>	<b>0,00</b>	<b>K 100.232,46</b>	<b>0,00</b>	<b>-10.485,31</b>	<b>0,00</b>
	<b><u>Ausgaben</u></b>							
95000	Ausbau Kanalisation allgemein Abwas- serbeseitigung - Allgemein	K 13.650,00 H 391.386,32	-281.832,44	123.203,88	0,00	220.000,00	-501.832,44	-2.854,40
95010	Allgemeiner Kanalisationsplan Abwas- serbeseitigung - Allgemein	H 2.830,62	-2.830,62	0,00	0,00	20.000,00	-22.830,62	0,00
	<b>Ausgaben</b>	<b>K 13.650,00</b> <b>H 394.216,94</b>	<b>-284.663,06</b>	<b>123.203,88</b>	<b>0,00</b>	<b>240.000,00</b>	<b>-524.663,06</b>	<b>-2.854,40</b>
	<b><u>Abschluss Maßnahme 001</u></b>							
	<b>Einnahmen</b>	K 110.717,77 H 0,00	-10.485,31	0,00	K 100.232,46	0,00	0,00 -10.485,31	0,00
	<b>Ausgaben</b>	K 13.650,00 H 394.216,94	-284.663,06	123.203,88	K 0,00	240.000,00	0,00 -524.663,06	-2.854,40
	<b>Überschuss / Zuschussbedarf</b>	K 97.067,77 H -394.216,94	274.177,75	-123.203,88	K 100.232,46	-240.000,00	0,00 514.177,75	2.854,40
	<b>002</b>							
	<b><u>Einnahmen</u></b>							
35100	Entwässerungsbeiträge Industriegebiet Hardt	0,00	22.170,00	22.170,00	0,00	0,00	22.170,00	0,00



**Einzelplan Haushaltsrechnung  
Vermögenshaushalt 2018  
in - € -**

**70000 Abwasserbeseitigung**

Nr.	Bezeichnung	Reste vom Vorjahr K = Kassenreste H = Haushaltsreste	Soll = Einnahmen = Ausgaben ./. Haushaltsreste vom Vorjahr + neue Haushalts- reste (H)	Ist	Neue Reste K = Kassenreste H = Haushaltsreste	Planvergleich		
						Haushaltsansatz	Soll (Spalte 3) Mehr (+) Weniger (-) als Ansatz (Spalte 6)	Zulässige Mehrausgaben
								Üpl./Apl.bewilligte oder nach § 17 GemHVO
0	1	2	3	4	5	6	7	8
35110	Klärbeiträge Industriegebiet Hardt	0,00	5.220,00	5.220,00	0,00	0,00	5.220,00	0,00
	<b>Einnahmen</b>	<b>0,00</b>	<b>27.390,00</b>	<b>27.390,00</b>	<b>0,00</b>	<b>0,00</b>	<b>27.390,00</b>	<b>0,00</b>
	<u>Abschluss Maßnahme 002</u>							
	<b>Einnahmen</b>	<b>0,00</b>	<b>27.390,00</b>	<b>27.390,00</b>	<b>0,00</b>	<b>0,00</b>	<b>27.390,00</b>	<b>0,00</b>
	<b>Ausgaben</b>	<b>0,00</b>	<b>0,00</b>	<b>0,00</b>	<b>0,00</b>	<b>0,00</b>	<b>0,00</b>	<b>0,00</b>
	<b>Überschuss / Zuschussbedarf</b>	<b>0,00</b>	<b>27.390,00</b>	<b>27.390,00</b>	<b>0,00</b>	<b>0,00</b>	<b>27.390,00</b>	<b>0,00</b>
	<b>031</b>							
	<u>Ausgaben</u>							
95000	Kanalbau Baugebiet Burghalde	K 4.319,91 H 499.020,09	17.862,19	505.497,05	K 15.705,14	500.000,00	-482.137,81	0,00
	<b>Ausgaben</b>	<b>K 4.319,91 H 499.020,09</b>	<b>17.862,19</b>	<b>505.497,05</b>	<b>K 15.705,14</b>	<b>500.000,00</b>	<b>-482.137,81</b>	<b>0,00</b>
	<u>Abschluss Maßnahme 031</u>							
	<b>Einnahmen</b>	<b>K 0,00 H 0,00</b>	<b>0,00</b>	<b>0,00</b>	<b>K 0,00</b>	<b>0,00</b>	<b>0,00</b>	<b>0,00</b>
	<b>Ausgaben</b>	<b>K 4.319,91 H 499.020,09</b>	<b>17.862,19</b>	<b>505.497,05</b>	<b>K 15.705,14</b>	<b>500.000,00</b>	<b>0,00</b>	<b>0,00</b>
	<b>Überschuss / Zuschussbedarf</b>	<b>K -4.319,91 H -499.020,09</b>	<b>-17.862,19</b>	<b>-505.497,05</b>	<b>K -15.705,14</b>	<b>-500.000,00</b>	<b>0,00</b>	<b>0,00</b>
	<b>043</b>							
	<u>Ausgaben</u>							
95000	Kanalbau Kapellenäcker	0,00	0,00	0,00	0,00	100.000,00	-100.000,00	0,00
	<b>Ausgaben</b>	<b>0,00</b>	<b>0,00</b>	<b>0,00</b>	<b>0,00</b>	<b>100.000,00</b>	<b>-100.000,00</b>	<b>0,00</b>

**Einzelplan Haushaltsrechnung  
Vermögenshaushalt 2018  
in - € -**

**70000 Abwasserbeseitigung**

Nr.	Bezeichnung	Reste vom Vorjahr K = Kassenreste H = Haushaltsreste	Soll = Einnahmen = Ausgaben ./. Haushaltsreste vom Vorjahr + neue Haushalts- reste (H)	Ist	Neue Reste K = Kassenreste H = Haushaltsreste	Planvergleich		
						Haushaltsansatz	Soll (Spalte 3) Mehr (+) Weniger (-) als Ansatz (Spalte 6)	Zulässige Mehrausgaben
								Üpl./Apl.bewilligte oder nach § 17 GemHVO
0	1	2	3	4	5	6	7	8
	<b>Abschluss Maßnahme 043</b>							
	<b>Einnahmen</b>	<b>0,00</b>	<b>0,00</b>	<b>0,00</b>	<b>0,00</b>	<b>0,00</b>	<b>0,00</b>	<b>0,00</b>
	<b>Ausgaben</b>	<b>0,00</b>	<b>0,00</b>	<b>0,00</b>	<b>0,00</b>	<b>100.000,00</b>	<b>0,00</b>	<b>0,00</b>
	<b>Überschuss / Zuschussbedarf</b>	<b>0,00</b>	<b>0,00</b>	<b>0,00</b>	<b>0,00</b>	<b>-100.000,00</b>	<b>0,00</b>	<b>0,00</b>
						<b>100.000,00</b>		
	<b>057</b>							
	<b>Einnahmen</b>							
35100	Entwässerungsbeiträge Airach	K 74.018,56	0,00	0,00	K 74.018,56	0,00	0,00	0,00
35110	Klärbeiträge Airach	K 4.925,65	0,00	0,00	K 4.925,65	0,00	0,00	0,00
	<b>Einnahmen</b>	<b>K 78.944,21</b>	<b>0,00</b>	<b>0,00</b>	<b>K 78.944,21</b>	<b>0,00</b>	<b>0,00</b>	<b>0,00</b>
	<b>Abschluss Maßnahme 057</b>							
	<b>Einnahmen</b>	<b>K 78.944,21</b>	<b>0,00</b>	<b>0,00</b>	<b>K 78.944,21</b>	<b>0,00</b>	<b>0,00</b>	<b>0,00</b>
	<b>Ausgaben</b>	<b>K 0,00</b>	<b>0,00</b>	<b>0,00</b>	<b>K 0,00</b>	<b>0,00</b>	<b>0,00</b>	<b>0,00</b>
	<b>Überschuss / Zuschussbedarf</b>	<b>K 78.944,21</b>	<b>0,00</b>	<b>0,00</b>	<b>K 78.944,21</b>	<b>0,00</b>	<b>0,00</b>	<b>0,00</b>
							<b>0,00</b>	
	<b>070</b>							
	<b>Einnahmen</b>							
35100	Entwässerungsbeiträge Industriegebiet Hardt II Erweiterung	0,00	119.164,32	119.164,32	0,00	50.000,00	69.164,32	0,00
35110	Klärbeiträge Industriegebiete Hardt II Erweiterung	0,00	14.669,85	14.669,85	0,00	6.500,00	8.169,85	0,00
	<b>Einnahmen</b>	<b>0,00</b>	<b>133.834,17</b>	<b>133.834,17</b>	<b>0,00</b>	<b>56.500,00</b>	<b>77.334,17</b>	<b>0,00</b>

**Einzelplan Haushaltsrechnung  
Vermögenshaushalt 2018  
in - € -**

**70000 Abwasserbeseitigung**

Nr.	Bezeichnung	Reste vom Vorjahr K = Kassenreste H = Haushaltsreste	Soll = Einnahmen = Ausgaben ./. Haushaltsreste vom Vorjahr + neue Haushalts- reste (H)	Ist	Neue Reste K = Kassenreste H = Haushaltsreste	Planvergleich		
						Haushaltsansatz	Soll (Spalte 3) Mehr (+) Weniger (-) als Ansatz (Spalte 6)	Zulässige Mehrausgaben
								Üpl./Apl.bewilligte oder nach § 17 GemHVO
0	1	2	3	4	5	6	7	8
	<b>Ausgaben</b>							
95000	Kanalbau Industriegebiet Hardt II Er- weiterung	H 32.341,55	-1.567,39	30.774,16	0,00	0,00	-1.567,39	2.854,40
	<b>Ausgaben</b>	H <b>32.341,55</b>	<b>-1.567,39</b>	<b>30.774,16</b>	<b>0,00</b>	<b>0,00</b>	<b>-1.567,39</b>	<b>2.854,40</b>
	<b>Abschluss Maßnahme 070</b>							
	<b>Einnahmen</b>	<b>0,00</b>	<b>133.834,17</b>	<b>133.834,17</b>	<b>0,00</b>	<b>56.500,00</b>	<b>77.334,17</b>	<b>0,00</b>
		H <b>0,00</b>					<b>0,00</b>	
	<b>Ausgaben</b>	<b>0,00</b>	<b>-1.567,39</b>	<b>30.774,16</b>	<b>0,00</b>	<b>0,00</b>	<b>0,00</b>	<b>2.854,40</b>
		H <b>0,00</b>					<b>0,00</b>	
	<b>Überschuss / Zuschussbedarf</b>	<b>32.341,55</b>	<b>135.401,56</b>	<b>103.060,01</b>	<b>0,00</b>	<b>56.500,00</b>	<b>77.334,17</b>	<b>-2.854,40</b>
		H <b>32.341,55</b>					<b>1.567,39</b>	
		H <b>-32.341,55</b>						
	<b>076</b>							
	<b>Ausgaben</b>							
95000	Kanalbau Tuttlinger Straße - Entlas- tungskanal	H 20.384,00	-20.384,00	0,00	0,00	0,00	-20.384,00	0,00
	<b>Ausgaben</b>	H <b>20.384,00</b>	<b>-20.384,00</b>	<b>0,00</b>	<b>0,00</b>	<b>0,00</b>	<b>-20.384,00</b>	<b>0,00</b>
	<b>Abschluss Maßnahme 076</b>							
	<b>Einnahmen</b>	<b>0,00</b>	<b>0,00</b>	<b>0,00</b>	<b>0,00</b>	<b>0,00</b>	<b>0,00</b>	<b>0,00</b>
		H <b>0,00</b>					<b>0,00</b>	
	<b>Ausgaben</b>	<b>0,00</b>	<b>-20.384,00</b>	<b>0,00</b>	<b>0,00</b>	<b>0,00</b>	<b>0,00</b>	<b>0,00</b>
		H <b>0,00</b>					<b>0,00</b>	
	<b>Überschuss / Zuschussbedarf</b>	<b>20.384,00</b>	<b>20.384,00</b>	<b>0,00</b>	<b>0,00</b>	<b>0,00</b>	<b>-20.384,00</b>	<b>0,00</b>
		H <b>20.384,00</b>					<b>0,00</b>	
		H <b>-20.384,00</b>					<b>20.384,00</b>	
	<b>077</b>							
	<b>Ausgaben</b>							
95000	Kanalbau Zoznegger Straße / Hägerweg - hydraul. Entlastung	H 8.012,74	-8.012,74	0,00	0,00	0,00	-8.012,74	0,00

**Einzelplan Haushaltsrechnung  
Vermögenshaushalt 2018  
in - € -**

**70000 Abwasserbeseitigung**

Nr.	Bezeichnung	Reste vom Vorjahr K = Kassenreste H = Haushaltsreste	Soll = <u>Einnahmen</u> = Ausgaben ./. Haushaltsreste vom Vorjahr + neue Haushalts- reste (H)	Ist	Neue Reste K = Kassenreste H = Haushaltsreste	Planvergleich		
						Haushaltsansatz	Soll (Spalte 3) Mehr (+) Weniger (-) als Ansatz (Spalte 6)	Zulässige Mehrausgaben
								Üpl./Apl.bewilligte oder nach § 17 GemHVO
0	1	2	3	4	5	6	7	8
	<b>Ausgaben</b>	H 8.012,74	-8.012,74	0,00	0,00	0,00	-8.012,74	0,00
	<b><u>Abschluss Maßnahme 077</u></b>							
	<b>Einnahmen</b>	0,00	0,00	0,00	0,00	0,00	0,00	0,00
	<b>Ausgaben</b>	H 0,00	-8.012,74	0,00	0,00	0,00	0,00	0,00
	<b>Überschuss / Zuschussbedarf</b>	H 8.012,74	8.012,74	0,00	0,00	0,00	-8.012,74	0,00
		H -8.012,74					8.012,74	
	<b>104</b>							
	<b><u>Ausgaben</u></b>							
95000	Kanalbau Baugebiet Kai-Schnabelburg Espasingen	H 40.485,97	-40.485,97	0,00	0,00	10.000,00	-50.485,97	0,00
	<b>Ausgaben</b>	H 40.485,97	-40.485,97	0,00	0,00	10.000,00	-50.485,97	0,00
	<b><u>Abschluss Maßnahme 104</u></b>							
	<b>Einnahmen</b>	0,00	0,00	0,00	0,00	0,00	0,00	0,00
	<b>Ausgaben</b>	H 0,00	-40.485,97	0,00	0,00	10.000,00	0,00	0,00
	<b>Überschuss / Zuschussbedarf</b>	H 40.485,97	40.485,97	0,00	0,00	-10.000,00	-50.485,97	0,00
		H -40.485,97					50.485,97	
	<b>215</b>							
	<b><u>Einnahmen</u></b>							
35100	Entwässerungsbeiträge Gewerbegebiet Himmelreich III	0,00	40.455,36	40.455,36	0,00	0,00	40.455,36	0,00
35110	Klärbeiträge Gewerbegebiet Himmel- reich III	0,00	4.941,99	4.941,99	0,00	0,00	4.941,99	0,00
	<b>Einnahmen</b>	0,00	45.397,35	45.397,35	0,00	0,00	45.397,35	0,00

**Einzelplan Haushaltsrechnung  
Vermögenshaushalt 2018  
in - € -**

**70000 Abwasserbeseitigung**

Nr.	Bezeichnung	Reste vom Vorjahr K = Kassenreste H = Haushaltsreste	Soll = <u>Einnahmen</u> = Ausgaben ./. Haushaltsreste vom Vorjahr + neue Haushalts- reste (H)	Ist	Neue Reste K = Kassenreste H = Haushaltsreste	Planvergleich		
						Haushaltsansatz	Soll (Spalte 3) Mehr (+) Weniger (-) als Ansatz (Spalte 6)	Zulässige Mehrausgaben  Üpl./Apl.bewilligte oder nach § 17 GemHVO
0	1	2	3	4	5	6	7	8
	<b><u>Ausgaben</u></b>							
95000	Kanalbau Gewerbegebiet Himmelreich III	H 10.000,00	-1.964,70	8.035,30	0,00	10.000,00	-11.964,70	0,00
	<b>Ausgaben</b>	H <b>10.000,00</b>	<b>-1.964,70</b>	<b>8.035,30</b>	<b>0,00</b>	<b>10.000,00</b>	<b>-11.964,70</b>	<b>0,00</b>
	<b><u>Abschluss Maßnahme 215</u></b>							
	<b>Einnahmen</b>	<b>0,00</b>	<b>45.397,35</b>	<b>45.397,35</b>	<b>0,00</b>	<b>0,00</b>	<b>45.397,35</b>	<b>0,00</b>
		H <b>0,00</b>					<b>0,00</b>	
	<b>Ausgaben</b>	<b>0,00</b>	<b>-1.964,70</b>	<b>8.035,30</b>	<b>0,00</b>	<b>10.000,00</b>	<b>0,00</b>	<b>0,00</b>
		H <b>10.000,00</b>					<b>-11.964,70</b>	
	<b>Überschuss / Zuschussbedarf</b>	<b>0,00</b>	<b>47.362,05</b>	<b>37.362,05</b>	<b>0,00</b>	<b>-10.000,00</b>	<b>45.397,35</b>	<b>0,00</b>
		H <b>-10.000,00</b>					<b>11.964,70</b>	
	<b>216</b>							
	<b><u>Ausgaben</u></b>							
95000	Kanalbau Stauraumkanal Breich Adlerkreuzung	H 52.967,84	-52.967,84	0,00	0,00	0,00	-52.967,84	0,00
	<b>Ausgaben</b>	H <b>52.967,84</b>	<b>-52.967,84</b>	<b>0,00</b>	<b>0,00</b>	<b>0,00</b>	<b>-52.967,84</b>	<b>0,00</b>
	<b><u>Abschluss Maßnahme 216</u></b>							
	<b>Einnahmen</b>	<b>0,00</b>	<b>0,00</b>	<b>0,00</b>	<b>0,00</b>	<b>0,00</b>	<b>0,00</b>	<b>0,00</b>
		H <b>0,00</b>					<b>0,00</b>	
	<b>Ausgaben</b>	<b>0,00</b>	<b>-52.967,84</b>	<b>0,00</b>	<b>0,00</b>	<b>0,00</b>	<b>0,00</b>	<b>0,00</b>
		H <b>52.967,84</b>					<b>-52.967,84</b>	
	<b>Überschuss / Zuschussbedarf</b>	<b>0,00</b>	<b>52.967,84</b>	<b>0,00</b>	<b>0,00</b>	<b>0,00</b>	<b>0,00</b>	<b>0,00</b>
		H <b>-52.967,84</b>					<b>52.967,84</b>	
	<b>219</b>							
	<b><u>Ausgaben</u></b>							
95000	Kanalbau Staukanal Oberdorfstraße	0,00	0,00	0,00	0,00	90.000,00	-90.000,00	0,00

**Einzelplan Haushaltsrechnung  
Vermögenshaushalt 2018  
in - € -**

**70000 Abwasserbeseitigung**

Nr.	Bezeichnung	Reste vom Vorjahr K = Kassenreste H = Haushaltsreste	Soll = Einnahmen = Ausgaben ./. Haushaltsreste vom Vorjahr + neue Haushalts- reste (H)	Ist	Neue Reste K = Kassenreste H = Haushaltsreste	Planvergleich			
						Haushaltsansatz	Soll (Spalte 3) Mehr (+) Weniger (-) als Ansatz (Spalte 6)	Zulässige Mehrausgaben	
								Üpl./Apl.bewilligte oder nach § 17 GemHVO	
0	1	2	3	4	5	6	7	8	
	Hindelwangen <b>Ausgaben</b>		<b>0,00</b>	<b>0,00</b>	<b>0,00</b>	<b>0,00</b>	<b>90.000,00</b>	<b>-90.000,00</b>	<b>0,00</b>
	<b><u>Abschluss Maßnahme 219</u></b>								
	<b>Einnahmen</b>		<b>0,00</b>	<b>0,00</b>	<b>0,00</b>	<b>0,00</b>	<b>0,00</b>	<b>0,00</b>	<b>0,00</b>
	<b>Ausgaben</b>		<b>0,00</b>	<b>0,00</b>	<b>0,00</b>	<b>0,00</b>	<b>90.000,00</b>	<b>0,00</b>	<b>0,00</b>
	<b>Überschuss / Zuschussbedarf</b>		<b>0,00</b>	<b>0,00</b>	<b>0,00</b>	<b>0,00</b>	<b>-90.000,00</b>	<b>0,00</b>	<b>0,00</b>
	<b>220</b>							<b>90.000,00</b>	
	<b><u>Ausgaben</u></b>								
95000	Abwasseranschluss Burgtal / Besetze	H	2.470,78	-2.470,78	0,00	0,00	0,00	-2.470,78	0,00
	<b>Ausgaben</b>	H	<b>2.470,78</b>	<b>-2.470,78</b>	<b>0,00</b>	<b>0,00</b>	<b>0,00</b>	<b>-2.470,78</b>	<b>0,00</b>
	<b><u>Abschluss Maßnahme 220</u></b>								
	<b>Einnahmen</b>		<b>0,00</b>	<b>0,00</b>	<b>0,00</b>	<b>0,00</b>	<b>0,00</b>	<b>0,00</b>	<b>0,00</b>
	<b>Ausgaben</b>	H	<b>0,00</b>	<b>0,00</b>	<b>0,00</b>	<b>0,00</b>	<b>0,00</b>	<b>0,00</b>	<b>0,00</b>
	<b>Ausgaben</b>	H	<b>0,00</b>	<b>-2.470,78</b>	<b>0,00</b>	<b>0,00</b>	<b>0,00</b>	<b>0,00</b>	<b>0,00</b>
	<b>Überschuss / Zuschussbedarf</b>	H	<b>2.470,78</b>	<b>2.470,78</b>	<b>0,00</b>	<b>0,00</b>	<b>0,00</b>	<b>-2.470,78</b>	<b>0,00</b>
	<b>Überschuss / Zuschussbedarf</b>	H	<b>0,00</b>	<b>2.470,78</b>	<b>0,00</b>	<b>0,00</b>	<b>0,00</b>	<b>0,00</b>	<b>0,00</b>
	<b>Überschuss / Zuschussbedarf</b>	H	<b>-2.470,78</b>	<b>2.470,78</b>	<b>0,00</b>	<b>0,00</b>	<b>0,00</b>	<b>2.470,78</b>	<b>0,00</b>
	<b>307</b>								
	<b><u>Einnahmen</u></b>								
35110	Klärbeiträge Brehalden Hoppetenzell		0,00	1.726,02	1.726,02	0,00	0,00	1.726,02	0,00
35300	Kostenerstattungen von Dritten Baugebiet Brehalden		0,00	115.814,04	115.814,04	0,00	0,00	115.814,04	0,00
	<b>Einnahmen</b>		<b>0,00</b>	<b>117.540,06</b>	<b>117.540,06</b>	<b>0,00</b>	<b>0,00</b>	<b>117.540,06</b>	<b>0,00</b>

**Einzelplan Haushaltsrechnung  
Vermögenshaushalt 2018  
in - € -**

**70000 Abwasserbeseitigung**

Nr.	Bezeichnung	Reste vom Vorjahr K = Kassenreste H = Haushaltsreste	Soll = <u>Einnahmen</u> = Ausgaben ./. Haushaltsreste vom Vorjahr + neue Haushalts- reste (H)	Ist	Neue Reste K = Kassenreste H = Haushaltsreste	Planvergleich		
						Haushaltsansatz	Soll (Spalte 3) Mehr (+) Weniger (-) als Ansatz (Spalte 6)	Zulässige Mehrausgaben  Üpl./Apl.bewilligte oder nach § 17 GemHVO
0	1	2	3	4	5	6	7	8
	<b><u>Ausgaben</u></b>							
95000	Kanalbau Baugebiet Brehalde Hoppe- tenzell	H 14.185,96	-14.185,96	0,00	0,00	0,00	-14.185,96	0,00
	<b>Ausgaben</b>	H <b>14.185,96</b>	<b>-14.185,96</b>	<b>0,00</b>	<b>0,00</b>	<b>0,00</b>	<b>-14.185,96</b>	<b>0,00</b>
	<b><u>Abschluss Maßnahme 307</u></b>							
	<b>Einnahmen</b>	<b>0,00</b>	<b>117.540,06</b>	<b>117.540,06</b>	<b>0,00</b>	<b>0,00</b>	<b>117.540,06</b>	<b>0,00</b>
		H <b>0,00</b>					<b>0,00</b>	
	<b>Ausgaben</b>	<b>0,00</b>	<b>-14.185,96</b>	<b>0,00</b>	<b>0,00</b>	<b>0,00</b>	<b>0,00</b>	<b>0,00</b>
		H <b>14.185,96</b>					<b>-14.185,96</b>	
	<b>Überschuss / Zuschussbedarf</b>	<b>0,00</b>	<b>131.726,02</b>	<b>117.540,06</b>	<b>0,00</b>	<b>0,00</b>	<b>117.540,06</b>	<b>0,00</b>
		H <b>-14.185,96</b>					<b>14.185,96</b>	
	<b>308</b>							
	<b><u>Ausgaben</u></b>							
95000	Kanalbau Baugebiet Eichhalde Hoppe- tenzell	H 94.000,00	-94.000,00	0,00	0,00	0,00	-94.000,00	0,00
	<b>Ausgaben</b>	H <b>94.000,00</b>	<b>-94.000,00</b>	<b>0,00</b>	<b>0,00</b>	<b>0,00</b>	<b>-94.000,00</b>	<b>0,00</b>
	<b><u>Abschluss Maßnahme 308</u></b>							
	<b>Einnahmen</b>	<b>0,00</b>	<b>0,00</b>	<b>0,00</b>	<b>0,00</b>	<b>0,00</b>	<b>0,00</b>	<b>0,00</b>
		H <b>0,00</b>					<b>0,00</b>	
	<b>Ausgaben</b>	<b>0,00</b>	<b>-94.000,00</b>	<b>0,00</b>	<b>0,00</b>	<b>0,00</b>	<b>0,00</b>	<b>0,00</b>
		H <b>94.000,00</b>					<b>-94.000,00</b>	
	<b>Überschuss / Zuschussbedarf</b>	<b>0,00</b>	<b>94.000,00</b>	<b>0,00</b>	<b>0,00</b>	<b>0,00</b>	<b>0,00</b>	<b>0,00</b>
		H <b>-94.000,00</b>					<b>94.000,00</b>	
	<b>401</b>							
	<b><u>Einnahmen</u></b>							
35100	Entwässerungsbeiträge BG Graben- äcker Windegg / Mahlspüren i.Hg.	0,00	36.900,16	31.750,40	K 5.149,76	0,00	36.900,16	0,00

**Einzelplan Haushaltsrechnung  
Vermögenshaushalt 2018  
in - € -**

**70000 Abwasserbeseitigung**

Nr.	Bezeichnung	Reste vom Vorjahr K = Kassenreste H = Haushaltsreste	Soll = Einnahmen = Ausgaben ./. Haushaltsreste vom Vorjahr + neue Haushalts- reste (H)	Ist	Neue Reste K = Kassenreste H = Haushaltsreste	Planvergleich		
						Haushaltsansatz	Soll (Spalte 3) Mehr (+) Weniger (-) als Ansatz (Spalte 6)	Zulässige Mehrausgaben  Üpl./Apl.bewilligte oder nach § 17 GemHVO
0	1	2	3	4	5	6	7	8
35110	Klärbeiträge BG Grabenäcker Windegg / Mahlsdüren i.Hg.	0,00	4.507,69	3.878,60	K 629,09	0,00	4.507,69	0,00
	<b>Einnahmen</b>	<b>0,00</b>	<b>41.407,85</b>	<b>35.629,00</b>	K <b>5.778,85</b>	<b>0,00</b>	<b>41.407,85</b>	<b>0,00</b>
	<b>Ausgaben</b>							
95000	Kanalbau BG GRabenäcker Windegg / Mahlsdüren i.Hg.	K 3.600,00 H 23.563,26	13.473,41	40.636,67	0,00	30.000,00	-16.526,59	0,00
	<b>Ausgaben</b>	K <b>3.600,00</b> H <b>23.563,26</b>	<b>13.473,41</b>	<b>40.636,67</b>	<b>0,00</b>	<b>30.000,00</b>	<b>-16.526,59</b>	<b>0,00</b>
	<b>Abschluss Maßnahme 401</b>							
	<b>Einnahmen</b>	K <b>0,00</b> H <b>0,00</b>	<b>41.407,85</b>	<b>35.629,00</b>	K <b>5.778,85</b>	<b>0,00</b>	<b>41.407,85</b>	<b>0,00</b>
	<b>Ausgaben</b>	K <b>3.600,00</b> H <b>23.563,26</b>	<b>13.473,41</b>	<b>40.636,67</b>	K <b>0,00</b>	<b>30.000,00</b>	<b>0,00</b>	<b>0,00</b>
	<b>Überschuss / Zuschussbedarf</b>	K <b>-3.600,00</b> H <b>-23.563,26</b>	<b>27.934,44</b>	<b>-5.007,67</b>	K <b>5.778,85</b>	<b>-30.000,00</b>	<b>41.407,85</b>	<b>0,00</b>
	<b>505</b>							
	<b>Ausgaben</b>							
95000	Kanalbau Baugebiet Aspen Seelfingen	0,00	47.612,22	47.612,22	0,00	100.000,00	-52.387,78	0,00
	<b>Ausgaben</b>	<b>0,00</b>	<b>47.612,22</b>	<b>47.612,22</b>	<b>0,00</b>	<b>100.000,00</b>	<b>-52.387,78</b>	<b>0,00</b>
	<b>Abschluss Maßnahme 505</b>							
	<b>Einnahmen</b>	<b>0,00</b>	<b>0,00</b>	<b>0,00</b>	<b>0,00</b>	<b>0,00</b>	<b>0,00</b>	<b>0,00</b>
	<b>Ausgaben</b>	<b>0,00</b>	<b>47.612,22</b>	<b>47.612,22</b>	<b>0,00</b>	<b>100.000,00</b>	<b>0,00</b>	<b>0,00</b>
	<b>Überschuss / Zuschussbedarf</b>	<b>0,00</b>	<b>-47.612,22</b>	<b>-47.612,22</b>	<b>0,00</b>	<b>-100.000,00</b>	<b>-52.387,78</b>	<b>0,00</b>
							<b>52.387,78</b>	



**Einzelplan Haushaltsrechnung  
Vermögenshaushalt 2018  
in - € -**

**70000 Abwasserbeseitigung**

Nr.	Bezeichnung	Reste vom Vorjahr K = Kassenreste H = Haushaltsreste	Soll = Einnahmen = Ausgaben ./. Haushaltsreste vom Vorjahr + neue Haushalts- reste (H)	Ist	Neue Reste K = Kassenreste H = Haushaltsreste	Planvergleich		
						Haushaltsansatz	Soll (Spalte 3) Mehr (+) Weniger (-) als Ansatz (Spalte 6)	Zulässige Mehrausgaben  Üpl./Apl.bewilligte oder nach § 17 GemHVO
0	1	2	3	4	5	6	7	8
<b>510</b>								
<b><u>Einnahmen</u></b>								
35200	Rückersatz Hausanschlüsse Baugebiet Hausäcker II Mahlspüren i.T.	K 1.665,19	0,00	0,00	K 1.665,19	0,00	0,00	0,00
	<b>Einnahmen</b>	K <b>1.665,19</b>	<b>0,00</b>	<b>0,00</b>	K <b>1.665,19</b>	<b>0,00</b>	<b>0,00</b>	<b>0,00</b>
<b><u>Abschluss Maßnahme 510</u></b>								
	<b>Einnahmen</b>	K <b>1.665,19</b>	<b>0,00</b>	<b>0,00</b>	K <b>1.665,19</b>	<b>0,00</b>	<b>0,00</b>	<b>0,00</b>
	<b>Ausgaben</b>	K <b>0,00</b>	<b>0,00</b>	<b>0,00</b>	K <b>0,00</b>	<b>0,00</b>	<b>0,00</b>	<b>0,00</b>
	<b>Überschuss / Zuschussbedarf</b>	K <b>1.665,19</b>	<b>0,00</b>	<b>0,00</b>	K <b>1.665,19</b>	<b>0,00</b>	<b>0,00</b>	<b>0,00</b>
<b>605</b>								
<b><u>Ausgaben</u></b>								
95000	Kanalbau Baugebiet Hockacker / Breite Raithaslach	H 8.700,00	-8.700,00	0,00	0,00	0,00	-8.700,00	0,00
	<b>Ausgaben</b>	H <b>8.700,00</b>	<b>-8.700,00</b>	<b>0,00</b>	<b>0,00</b>	<b>0,00</b>	<b>-8.700,00</b>	<b>0,00</b>
<b><u>Abschluss Maßnahme 605</u></b>								
	<b>Einnahmen</b>	<b>0,00</b>	<b>0,00</b>	<b>0,00</b>	<b>0,00</b>	<b>0,00</b>	<b>0,00</b>	<b>0,00</b>
	<b>Ausgaben</b>	H <b>0,00</b>	<b>0,00</b>	<b>0,00</b>	<b>0,00</b>	<b>0,00</b>	<b>0,00</b>	<b>0,00</b>
	<b>Ausgaben</b>	H <b>0,00</b>	<b>-8.700,00</b>	<b>0,00</b>	<b>0,00</b>	<b>0,00</b>	<b>0,00</b>	<b>0,00</b>
	<b>Überschuss / Zuschussbedarf</b>	H <b>8.700,00</b>	<b>0,00</b>	<b>0,00</b>	<b>0,00</b>	<b>0,00</b>	<b>-8.700,00</b>	<b>0,00</b>
		H <b>0,00</b>	<b>8.700,00</b>	<b>0,00</b>	<b>0,00</b>	<b>0,00</b>	<b>0,00</b>	<b>0,00</b>
		H <b>-8.700,00</b>	<b>0,00</b>	<b>0,00</b>	<b>0,00</b>	<b>0,00</b>	<b>8.700,00</b>	<b>0,00</b>
<b>704</b>								
<b><u>Ausgaben</u></b>								

**Einzelplan Haushaltsrechnung  
Vermögenshaushalt 2018  
in - € -**

**70000 Abwasserbeseitigung**

Nr.	Bezeichnung	Reste vom Vorjahr K = Kassenreste H = Haushaltsreste	Soll = Einnahmen = Ausgaben ./. Haushaltsreste vom Vorjahr + neue Haushalts- reste (H)	Ist	Neue Reste K = Kassenreste H = Haushaltsreste	Planvergleich		
						Haushaltsansatz	Soll (Spalte 3) Mehr (+) Weniger (-) als Ansatz (Spalte 6)	Zulässige Mehrausgaben
								Üpl./Apl.bewilligte oder nach § 17 GemHVO
0	1	2	3	4	5	6	7	8
95000	Kanalbau Weingärten Wahlwies	H 46.186,05	-46.186,05	0,00	0,00	0,00	-46.186,05	0,00
	<b>Ausgaben</b>	H <b>46.186,05</b>	<b>-46.186,05</b>	<b>0,00</b>	<b>0,00</b>	<b>0,00</b>	<b>-46.186,05</b>	<b>0,00</b>
	<u><b>Abschluss Maßnahme 704</b></u>							
	<b>Einnahmen</b>	0,00	0,00	0,00	0,00	0,00	0,00	0,00
	<b>Ausgaben</b>	H 0,00	0,00	0,00	0,00	0,00	0,00	0,00
	<b>Ausgaben</b>	H 0,00	-46.186,05	0,00	0,00	0,00	0,00	0,00
	<b>Überschuss / Zuschussbedarf</b>	H 46.186,05	46.186,05	0,00	0,00	0,00	-46.186,05	0,00
		H 0,00	0,00	0,00	0,00	0,00	0,00	0,00
		H -46.186,05	46.186,05	0,00	0,00	0,00	46.186,05	0,00
	<b>725</b>							
	<u><b>Ausgaben</b></u>							
95000	Regenüberlaufbecken Wahlwies	K 3.376,00						
		H 47.492,13	-10.474,69	40.393,44	0,00	10.000,00	-20.474,69	0,00
	<b>Ausgaben</b>	K <b>3.376,00</b>						
		H <b>47.492,13</b>	<b>-10.474,69</b>	<b>40.393,44</b>	<b>0,00</b>	<b>10.000,00</b>	<b>-20.474,69</b>	<b>0,00</b>
	<u><b>Abschluss Maßnahme 725</b></u>							
	<b>Einnahmen</b>	K 0,00	0,00	0,00	0,00	0,00	0,00	0,00
		H 0,00	0,00	0,00	0,00	0,00	0,00	0,00
	<b>Ausgaben</b>	K 3.376,00	-10.474,69	40.393,44	0,00	10.000,00	0,00	0,00
		H 47.492,13					-20.474,69	
	<b>Überschuss / Zuschussbedarf</b>	K -3.376,00	10.474,69	-40.393,44	0,00	-10.000,00	0,00	0,00
		H -47.492,13					20.474,69	
	<b>812</b>							
	<u><b>Ausgaben</b></u>							
95000	Kanalbau Baugebiet Unterer Lichtberg							
	Winterspüren	H 28.918,80	-28.918,80	0,00	0,00	100.000,00	-128.918,80	0,00

**Einzelplan Haushaltsrechnung  
Vermögenshaushalt 2018  
in - € -**

**70000 Abwasserbeseitigung**

Nr.	Bezeichnung	Reste vom Vorjahr K = Kassenreste H = Haushaltsreste	Soll = <u>Einnahmen</u> = Ausgaben ./. Haushaltsreste vom Vorjahr + neue Haushalts- reste (H)	Ist	Neue Reste K = Kassenreste H = Haushaltsreste	Planvergleich		
						Haushaltsansatz	Soll (Spalte 3) Mehr (+) Weniger (-) als Ansatz (Spalte 6)	Zulässige Mehrausgaben
								Üpl./Apl.bewilligte oder nach § 17 GemHVO
0	1	2	3	4	5	6	7	8
	<b>Ausgaben</b>	H 28.918,80	-28.918,80	0,00	0,00	100.000,00	-128.918,80	0,00
	<b><u>Abschluss Maßnahme 812</u></b>							
	<b>Einnahmen</b>	0,00	0,00	0,00	0,00	0,00	0,00	0,00
	<b>Ausgaben</b>	H 0,00	-28.918,80	0,00	0,00	100.000,00	0,00	0,00
	<b>Überschuss / Zuschussbedarf</b>	H 28.918,80	28.918,80	0,00	0,00	-100.000,00	-128.918,80	0,00
		H -28.918,80					128.918,80	
	<b>888</b>							
	<b><u>Einnahmen</u></b>							
33000	AZV Stockacher Aach - Rückerstattung Baukostenumlage	0,00	88.217,00	88.217,00	0,00	88.000,00	217,00	0,00
	<b>Einnahmen</b>	0,00	88.217,00	88.217,00	0,00	88.000,00	217,00	0,00
	<b><u>Ausgaben</u></b>							
98300	AZV Stockacher Aach - Baukostenum- lage	0,00	15.605,70	15.605,70	0,00	15.800,00	-194,30	0,00
	<b>Ausgaben</b>	0,00	15.605,70	15.605,70	0,00	15.800,00	-194,30	0,00
	<b><u>Abschluss Maßnahme 888</u></b>							
	<b>Einnahmen</b>	0,00	88.217,00	88.217,00	0,00	88.000,00	217,00	0,00
	<b>Ausgaben</b>	0,00	15.605,70	15.605,70	0,00	15.800,00	0,00	0,00
	<b>Überschuss / Zuschussbedarf</b>	0,00	72.611,30	72.611,30	0,00	72.200,00	-194,30	0,00
							217,00	
							194,30	
	<b><u>Abschluss UA 70000</u></b>							
	<b>Einnahmen</b>	K 191.327,17	443.301,12	448.007,58	K 186.620,71	144.500,00	309.286,43	0,00
		H 0,00					-10.485,31	

**Einzelplan Haushaltsrechnung  
Vermögenshaushalt 2018  
in - € -**

**70000 Abwasserbeseitigung**

Nr.	Bezeichnung	Reste vom Vorjahr K = Kassenreste H = Haushaltsreste	Soll = Einnahmen = Ausgaben ./. Haushaltsreste vom Vorjahr + neue Haushalts- reste (H)	Ist	Neue Reste K = Kassenreste H = Haushaltsreste	Planvergleich		
						Haushaltsansatz	Soll (Spalte 3) Mehr (+) Weniger (-) als Ansatz (Spalte 6)	Zulässige Mehrausgaben
								Üpl./Apl.bewilligte oder nach § 17 GemHVO
0	1	2	3	4	5	6	7	8
	<b>Ausgaben</b>	K 24.945,91	-520.428,46	811.758,42	K 15.705,14	1.205.800,00	0,00	0,00
		H 1.322.946,11					-1.726.228,46	
	<b>Überschuss / Zuschussbedarf</b>	K 166.381,26	963.729,58	-363.750,84	K 170.915,57	-1.061.300,00	309.286,43	0,00
		H -1.322.946,11					1.715.743,15	
	<b><u>Abschluss 4abschnitt 7000</u></b>							
	<b>Einnahmen</b>	K 191.327,17	443.301,12	448.007,58	K 186.620,71	144.500,00	309.286,43	0,00
		H 0,00					-10.485,31	
	<b>Ausgaben</b>	K 24.945,91	-520.428,46	811.758,42	K 15.705,14	1.205.800,00	0,00	0,00
		H 1.322.946,11					-1.726.228,46	
	<b>Überschuss / Zuschussbedarf</b>	K 166.381,26	963.729,58	-363.750,84	K 170.915,57	-1.061.300,00	309.286,43	0,00
		H -1.322.946,11					1.715.743,15	
	<b><u>Abschluss Oberabschnitt 700</u></b>							
	<b>Einnahmen</b>	K 191.327,17	443.301,12	448.007,58	K 186.620,71	144.500,00	309.286,43	0,00
		H 0,00					-10.485,31	
	<b>Ausgaben</b>	K 24.945,91	-520.428,46	811.758,42	K 15.705,14	1.205.800,00	0,00	0,00
		H 1.322.946,11					-1.726.228,46	
	<b>Überschuss / Zuschussbedarf</b>	K 166.381,26	963.729,58	-363.750,84	K 170.915,57	-1.061.300,00	309.286,43	0,00
		H -1.322.946,11					1.715.743,15	
	<b><u>Abschluss Abschnitt 70</u></b>							
	<b>Einnahmen</b>	K 191.327,17	443.301,12	448.007,58	K 186.620,71	144.500,00	309.286,43	0,00
		H 0,00					-10.485,31	
	<b>Ausgaben</b>	K 24.945,91	-520.428,46	811.758,42	K 15.705,14	1.205.800,00	0,00	0,00
		H 1.322.946,11					-1.726.228,46	
	<b>Überschuss / Zuschussbedarf</b>	K 166.381,26	963.729,58	-363.750,84	K 170.915,57	-1.061.300,00	309.286,43	0,00
		H -1.322.946,11					1.715.743,15	

### Einzelplan Haushaltsrechnung Vermögenshaushalt 2018 in - € -

7 Öffentliche Einrichtungen, Wirtschaftsförderung  
75 Bestattungswesen  
75100 **Bestattungswesen**

Nr.	Bezeichnung	Reste vom Vorjahr K = Kassenreste H = Haushaltsreste	Soll = Einnahmen = Ausgaben ./. Haushaltsreste vom Vorjahr + neue Haushalts- reste (H)	Ist	Neue Reste K = Kassenreste H = Haushaltsreste	Planvergleich		
						Haushaltsansatz	Soll (Spalte 3) Mehr (+) Weniger (-) als Ansatz (Spalte 6)	Zulässige Mehrausgaben  Üpl./Apl.bewilligte oder nach § 17 GemHVO
0	1	2	3	4	5	6	7	8
	<b>999</b>							
	<b><u>Ausgaben</u></b>							
93500	Erwerb von beweglichen Sachen	H 3.365,12	-3.365,12	0,00	0,00	4.000,00	-7.365,12	0,00
95000	Friedhof Stockach	H 23.385,33	-3.054,75	20.330,58	0,00	15.000,00	-18.054,75	0,00
95020	Friedhof Raithaslach	H 2.090,33	-315,18	1.775,15	0,00	1.000,00	-1.315,18	0,00
95050	Friedhof Mahlspüren i.Hg.	H 16.804,60	-15.111,32	1.693,28	0,00	1.000,00	-16.111,32	0,00
95080	Friedhof Zizenhausen	0,00	6.677,12	6.677,12	0,00	5.000,00	1.677,12	0,00
95100	Friedhof Wahlwies	H 10.262,35	-6.054,51	4.207,84	0,00	5.000,00	-11.054,51	0,00
	<b>Ausgaben</b>	H <b>55.907,73</b>	<b>-21.223,76</b>	<b>34.683,97</b>	<b>0,00</b>	<b>31.000,00</b>	<b>-52.223,76</b>	<b>0,00</b>
	<b><u>Abschluss UA 75100</u></b>							
	<b>Einnahmen</b>	<b>0,00</b>	<b>0,00</b>	<b>0,00</b>	<b>0,00</b>	<b>0,00</b>	<b>0,00</b>	<b>0,00</b>
	<b>Ausgaben</b>	H <b>0,00</b>	<b>-21.223,76</b>	<b>34.683,97</b>	<b>0,00</b>	<b>31.000,00</b>	<b>1.677,12</b>	<b>0,00</b>
	<b>Überschuss / Zuschussbedarf</b>	H <b>55.907,73</b>	<b>21.223,76</b>	<b>-34.683,97</b>	<b>0,00</b>	<b>-31.000,00</b>	<b>-1.677,12</b>	<b>0,00</b>
	<b><u>Abschluss 4abschnitt 7510</u></b>	H <b>-55.907,73</b>					<b>53.900,88</b>	
	<b>Einnahmen</b>	<b>0,00</b>	<b>0,00</b>	<b>0,00</b>	<b>0,00</b>	<b>0,00</b>	<b>0,00</b>	<b>0,00</b>
	<b>Ausgaben</b>	H <b>0,00</b>	<b>-21.223,76</b>	<b>34.683,97</b>	<b>0,00</b>	<b>31.000,00</b>	<b>1.677,12</b>	<b>0,00</b>
	<b>Überschuss / Zuschussbedarf</b>	H <b>55.907,73</b>	<b>21.223,76</b>	<b>-34.683,97</b>	<b>0,00</b>	<b>-31.000,00</b>	<b>-1.677,12</b>	<b>0,00</b>
	<b><u>Abschluss Oberabschnitt 751</u></b>	H <b>-55.907,73</b>					<b>53.900,88</b>	
	<b>Einnahmen</b>	<b>0,00</b>	<b>0,00</b>	<b>0,00</b>	<b>0,00</b>	<b>0,00</b>	<b>0,00</b>	<b>0,00</b>
		H <b>0,00</b>					<b>0,00</b>	

**Einzelplan Haushaltsrechnung  
Vermögenshaushalt 2018  
in - € -**

**75100 Bestattungswesen**

Nr.	Bezeichnung	Reste vom Vorjahr K = Kassenreste H = Haushaltsreste	Soll = Einnahmen = Ausgaben ./. Haushaltsreste vom Vorjahr + neue Haushalts- reste (H)	Ist	Neue Reste K = Kassenreste H = Haushaltsreste	Planvergleich		
						Haushaltsansatz	Soll (Spalte 3) Mehr (+) Weniger (-) als Ansatz (Spalte 6)	Zulässige Mehrausgaben  Üpl./Apl.bewilligte oder nach § 17 GemHVO
0	1	2	3	4	5	6	7	8
	<b>Ausgaben</b>	<b>0,00</b>	<b>-21.223,76</b>	<b>34.683,97</b>	<b>0,00</b>	<b>31.000,00</b>	<b>1.677,12</b>	<b>0,00</b>
		H 55.907,73					-53.900,88	
	<b>Überschuss / Zuschussbedarf</b>	<b>0,00</b>	<b>21.223,76</b>	<b>-34.683,97</b>	<b>0,00</b>	<b>-31.000,00</b>	<b>-1.677,12</b>	<b>0,00</b>
		H -55.907,73					53.900,88	
	<b><u>Abschluss Abschnitt 75</u></b>							
	<b>Einnahmen</b>	<b>0,00</b>	<b>0,00</b>	<b>0,00</b>	<b>0,00</b>	<b>0,00</b>	<b>0,00</b>	<b>0,00</b>
		H 0,00					0,00	
	<b>Ausgaben</b>	<b>0,00</b>	<b>-21.223,76</b>	<b>34.683,97</b>	<b>0,00</b>	<b>31.000,00</b>	<b>1.677,12</b>	<b>0,00</b>
		H 55.907,73					-53.900,88	
	<b>Überschuss / Zuschussbedarf</b>	<b>0,00</b>	<b>21.223,76</b>	<b>-34.683,97</b>	<b>0,00</b>	<b>-31.000,00</b>	<b>-1.677,12</b>	<b>0,00</b>
		H -55.907,73					53.900,88	

**Einzelplan Haushaltsrechnung  
Vermögenshaushalt 2018  
in - € -**

7 Öffentliche Einrichtungen, Wirtschaftsförderung  
76 Sonstige öffentliche Einrichtungen  
76120 **Breitbandversorgung**

Nr.	Bezeichnung	Reste vom Vorjahr K = Kassenreste H = Haushaltsreste	Soll = Einnahmen = Ausgaben ./. Haushaltsreste vom Vorjahr + neue Haushalts- reste (H)	Ist	Neue Reste K = Kassenreste H = Haushaltsreste	Planvergleich		
						Haushaltsansatz	Soll (Spalte 3) Mehr (+) Weniger (-) als Ansatz (Spalte 6)	Zulässige Mehrausgaben  Üpl./Apl.bewilligte oder nach § 17 GemHVO
0	1	2	3	4	5	6	7	8
	<b>999</b>							
	<b><u>Ausgaben</u></b>							
95000	Investitionsausgaben Breitbandversor- gung	K 9.243,70 H 834.331,63	-804.584,84	33.895,95	K 5.094,54	250.000,00	-1.054.584,84	0,00
	<b>Ausgaben</b>	K <b>9.243,70</b> H <b>834.331,63</b>	<b>-804.584,84</b>	<b>33.895,95</b>	K <b>5.094,54</b>	<b>250.000,00</b>	<b>-1.054.584,84</b>	<b>0,00</b>
	<b><u>Abschluss UA 76120</u></b>							
	<b>Einnahmen</b>	K 0,00 H 0,00	0,00	0,00	K 0,00	0,00	0,00	0,00
	<b>Ausgaben</b>	K 9.243,70 H 834.331,63	-804.584,84	33.895,95	K 5.094,54	250.000,00	-1.054.584,84	0,00
	<b>Überschuss / Zuschussbedarf</b>	K -9.243,70 H -834.331,63	804.584,84	-33.895,95	K -5.094,54	-250.000,00	0,00	0,00
	<b><u>Abschluss 4abschnitt 7612</u></b>							
	<b>Einnahmen</b>	K 0,00 H 0,00	0,00	0,00	K 0,00	0,00	0,00	0,00
	<b>Ausgaben</b>	K 9.243,70 H 834.331,63	-804.584,84	33.895,95	K 5.094,54	250.000,00	-1.054.584,84	0,00
	<b>Überschuss / Zuschussbedarf</b>	K -9.243,70 H -834.331,63	804.584,84	-33.895,95	K -5.094,54	-250.000,00	0,00	0,00
	<b><u>Abschluss Oberabschnitt 761</u></b>							
	<b>Einnahmen</b>	K 0,00 H 0,00	0,00	0,00	K 0,00	0,00	0,00	0,00
	<b>Ausgaben</b>	K 9.243,70 H 834.331,63	-804.584,84	33.895,95	K 5.094,54	250.000,00	-1.054.584,84	0,00
	<b>Überschuss / Zuschussbedarf</b>	K -9.243,70	804.584,84	-33.895,95	K -5.094,54	-250.000,00	0,00	0,00

**Einzelplan Haushaltsrechnung  
Vermögenshaushalt 2018  
in - € -**

**76120 Breitbandversorgung**

Nr.	Bezeichnung	Reste vom Vorjahr K = Kassenreste H = Haushaltsreste	Soll = Einnahmen = Ausgaben ./. Haushaltsreste vom Vorjahr + neue Haushalts- reste (H)	Ist	Neue Reste K = Kassenreste H = Haushaltsreste	Planvergleich		
						Haushaltsansatz	Soll (Spalte 3) Mehr (+) Weniger (-) als Ansatz (Spalte 6)	Zulässige Mehrausgaben  Üpl./Apl.bewilligte oder nach § 17 GemHVO
0	1	2	3	4	5	6	7	8
	<b>Abschluss Abschnitt 76</b>	H -834.331,63					<b>1.054.584,84</b>	
	<b>Einnahmen</b>	K 0,00	0,00	0,00	K 0,00	0,00	0,00	0,00
		H 0,00					0,00	
	<b>Ausgaben</b>	K 9.243,70	-804.584,84	33.895,95	K 5.094,54	250.000,00	0,00	0,00
		H 834.331,63					-1.054.584,84	
	<b>Überschuss / Zuschussbedarf</b>	K -9.243,70	804.584,84	-33.895,95	K -5.094,54	-250.000,00	0,00	0,00
		H -834.331,63					1.054.584,84	



**Einzelplan Haushaltsrechnung  
Vermögenshaushalt 2018  
in - € -**

7 Öffentliche Einrichtungen, Wirtschaftsförderung  
77 Hilfsbetriebe der Verwaltung  
**77100 Technische Dienste**

Nr.	Bezeichnung	Reste vom Vorjahr K = Kassenreste H = Haushaltsreste	Soll = Einnahmen = Ausgaben ./. Haushaltsreste vom Vorjahr + neue Haushalts- reste (H)	Ist	Neue Reste K = Kassenreste H = Haushaltsreste	Planvergleich		
						Haushaltsansatz	Soll (Spalte 3) Mehr (+) Weniger (-) als Ansatz (Spalte 6)	Zulässige Mehrausgaben  Üpl./Apl.bewilligte oder nach § 17 GemHVO
0	1	2	3	4	5	6	7	8
	<b>999 Einnahmen</b>							
34500	Veräußerung von bewegl. Sachen	0,00	42.283,00	42.283,00	0,00	20.000,00	22.283,00	0,00
	<b>Einnahmen</b>	<b>0,00</b>	<b>42.283,00</b>	<b>42.283,00</b>	<b>0,00</b>	<b>20.000,00</b>	<b>22.283,00</b>	<b>0,00</b>
	<b>Ausgaben</b>							
93500	Erwerb von beweglichen Sachen	K 38.462,59 H 107.792,91	185.380,34	327.998,69	K 3.637,15	249.000,00	-63.619,66	0,00
94000	Baumaßnahmen Hochbau	H 23.561,46	-23.561,46	0,00	0,00	10.000,00	-33.561,46	0,00
	<b>Ausgaben</b>	K <b>38.462,59</b> H <b>131.354,37</b>	<b>161.818,88</b>	<b>327.998,69</b>	K <b>3.637,15</b>	<b>259.000,00</b>	<b>-97.181,12</b>	<b>0,00</b>
	<b>Abschluss UA 77100</b>							
	<b>Einnahmen</b>	K <b>0,00</b> H <b>0,00</b>	<b>42.283,00</b>	<b>42.283,00</b>	K <b>0,00</b>	<b>20.000,00</b>	<b>22.283,00</b> <b>0,00</b>	<b>0,00</b>
	<b>Ausgaben</b>	K <b>38.462,59</b> H <b>131.354,37</b>	<b>161.818,88</b>	<b>327.998,69</b>	K <b>3.637,15</b>	<b>259.000,00</b>	<b>0,00</b> <b>-97.181,12</b>	<b>0,00</b>
	<b>Überschuss / Zuschussbedarf</b>	K <b>-38.462,59</b> H <b>-131.354,37</b>	<b>-119.535,88</b>	<b>-285.715,69</b>	K <b>-3.637,15</b>	<b>-239.000,00</b>	<b>22.283,00</b> <b>97.181,12</b>	<b>0,00</b>
	<b>Abschluss 4abschnitt 7710</b>							
	<b>Einnahmen</b>	K <b>0,00</b> H <b>0,00</b>	<b>42.283,00</b>	<b>42.283,00</b>	K <b>0,00</b>	<b>20.000,00</b>	<b>22.283,00</b> <b>0,00</b>	<b>0,00</b>
	<b>Ausgaben</b>	K <b>38.462,59</b> H <b>131.354,37</b>	<b>161.818,88</b>	<b>327.998,69</b>	K <b>3.637,15</b>	<b>259.000,00</b>	<b>0,00</b> <b>-97.181,12</b>	<b>0,00</b>
	<b>Überschuss / Zuschussbedarf</b>	K <b>-38.462,59</b> H <b>-131.354,37</b>	<b>-119.535,88</b>	<b>-285.715,69</b>	K <b>-3.637,15</b>	<b>-239.000,00</b>	<b>22.283,00</b> <b>97.181,12</b>	<b>0,00</b>
	<b>Abschluss Oberabschnitt 771</b>							

**Einzelplan Haushaltsrechnung  
Vermögenshaushalt 2018  
in - € -**

**77100 Technische Dienste**

Nr.	Bezeichnung	Reste vom Vorjahr K = Kassenreste H = Haushaltsreste	Soll = Einnahmen = Ausgaben ./. Haushaltsreste vom Vorjahr + neue Haushalts- reste (H)	Ist	Neue Reste K = Kassenreste H = Haushaltsreste	Planvergleich		
						Haushaltsansatz	Soll (Spalte 3) Mehr (+) Weniger (-) als Ansatz (-) (Spalte 6)	Zulässige Mehrausgaben  Üpl./Apl.bewilligte oder nach § 17 GemHVO
0	1	2	3	4	5	6	7	8
	<b>Einnahmen</b>	K 0,00 H 0,00	42.283,00	42.283,00	K 0,00	20.000,00	22.283,00 0,00	0,00
	<b>Ausgaben</b>	K 38.462,59 H 131.354,37	161.818,88	327.998,69	K 3.637,15	259.000,00	0,00 -97.181,12	0,00
	<b>Überschuss / Zuschussbedarf</b>	K -38.462,59 H -131.354,37	-119.535,88	-285.715,69	K -3.637,15	-239.000,00	22.283,00 97.181,12	0,00
	<b><u>Abschluss Abschnitt 77</u></b>							
	<b>Einnahmen</b>	K 0,00 H 0,00	42.283,00	42.283,00	K 0,00	20.000,00	22.283,00 0,00	0,00
	<b>Ausgaben</b>	K 38.462,59 H 131.354,37	161.818,88	327.998,69	K 3.637,15	259.000,00	0,00 -97.181,12	0,00
	<b>Überschuss / Zuschussbedarf</b>	K -38.462,59 H -131.354,37	-119.535,88	-285.715,69	K -3.637,15	-239.000,00	22.283,00 97.181,12	0,00

**Einzelplan Haushaltsrechnung  
Vermögenshaushalt 2018  
in - € -**

7 Öffentliche Einrichtungen, Wirtschaftsförderung  
78 Förderung der Land- und Forstwirtschaft  
**78300 Feld- und Wirtschaftswege**

Nr.	Bezeichnung	Reste vom Vorjahr K = Kassenreste H = Haushaltsreste	Soll = Einnahmen = Ausgaben ./. Haushaltsreste vom Vorjahr + neue Haushalts- reste (H)	Ist	Neue Reste K = Kassenreste H = Haushaltsreste	Planvergleich		
						Haushaltsansatz	Soll (Spalte 3) Mehr (+) Weniger (-) als Ansatz (Spalte 6)	Zulässige Mehrausgaben  Üpl./Apl.bewilligte oder nach § 17 GemHVO
0	1	2	3	4	5	6	7	8
	<b>999</b>							
	<b>Ausgaben</b>							
95000	Ausbau allgemein	0,00	73.438,01	73.438,01	0,00	70.000,00	3.438,01	3.438,01
	<b>Ausgaben</b>	<b>0,00</b>	<b>73.438,01</b>	<b>73.438,01</b>	<b>0,00</b>	<b>70.000,00</b>	<b>3.438,01</b>	<b>3.438,01</b>
	<u><b>Abschluss UA 78300</b></u>							
	<b>Einnahmen</b>	<b>0,00</b>	<b>0,00</b>	<b>0,00</b>	<b>0,00</b>	<b>0,00</b>	<b>0,00</b>	<b>0,00</b>
	<b>Ausgaben</b>	<b>0,00</b>	<b>73.438,01</b>	<b>73.438,01</b>	<b>0,00</b>	<b>70.000,00</b>	<b>3.438,01</b>	<b>3.438,01</b>
	<b>Überschuss / Zuschussbedarf</b>	<b>0,00</b>	<b>-73.438,01</b>	<b>-73.438,01</b>	<b>0,00</b>	<b>-70.000,00</b>	<b>-3.438,01</b>	<b>-3.438,01</b>
	<u><b>Abschluss 4abschnitt 7830</b></u>							
	<b>Einnahmen</b>	<b>0,00</b>	<b>0,00</b>	<b>0,00</b>	<b>0,00</b>	<b>0,00</b>	<b>0,00</b>	<b>0,00</b>
	<b>Ausgaben</b>	<b>0,00</b>	<b>73.438,01</b>	<b>73.438,01</b>	<b>0,00</b>	<b>70.000,00</b>	<b>3.438,01</b>	<b>3.438,01</b>
	<b>Überschuss / Zuschussbedarf</b>	<b>0,00</b>	<b>-73.438,01</b>	<b>-73.438,01</b>	<b>0,00</b>	<b>-70.000,00</b>	<b>-3.438,01</b>	<b>-3.438,01</b>
	<u><b>Abschluss Oberabschnitt 783</b></u>							
	<b>Einnahmen</b>	<b>0,00</b>	<b>0,00</b>	<b>0,00</b>	<b>0,00</b>	<b>0,00</b>	<b>0,00</b>	<b>0,00</b>
	<b>Ausgaben</b>	<b>0,00</b>	<b>73.438,01</b>	<b>73.438,01</b>	<b>0,00</b>	<b>70.000,00</b>	<b>3.438,01</b>	<b>3.438,01</b>
	<b>Überschuss / Zuschussbedarf</b>	<b>0,00</b>	<b>-73.438,01</b>	<b>-73.438,01</b>	<b>0,00</b>	<b>-70.000,00</b>	<b>-3.438,01</b>	<b>-3.438,01</b>
	<u><b>Abschluss Abschnitt 78</b></u>							

**Einzelplan Haushaltsrechnung  
Vermögenshaushalt 2018  
in - € -**

**78300 Feld- und Wirtschaftswege**

Nr.	Bezeichnung	Reste vom Vorjahr K = Kassenreste H = Haushaltsreste	Soll = <u>Einnahmen</u> = Ausgaben ./. Haushaltsreste vom Vorjahr + neue Haushalts- reste (H)	Ist	Neue Reste K = Kassenreste H = Haushaltsreste	Planvergleich		
						Haushaltsansatz	Soll (Spalte 3) Mehr (+) Weniger (-) als Ansatz (Spalte 6)	Zulässige Mehrausgaben  Üpl./Apl.bewilligte oder nach § 17 GemHVO
0	1	2	3	4	5	6	7	8
	<b>Einnahmen</b>	<b>0,00</b>	<b>0,00</b>	<b>0,00</b>	<b>0,00</b>	<b>0,00</b>	<b>0,00</b>	<b>0,00</b>
	<b>Ausgaben</b>	<b>0,00</b>	<b>73.438,01</b>	<b>73.438,01</b>	<b>0,00</b>	<b>70.000,00</b>	<b>3.438,01</b>	<b>3.438,01</b>
	<b>Überschuss / Zuschussbedarf</b>	<b>0,00</b>	<b>-73.438,01</b>	<b>-73.438,01</b>	<b>0,00</b>	<b>-70.000,00</b>	<b>-3.438,01</b>	<b>-3.438,01</b>

**Einzelplan Haushaltsrechnung  
Vermögenshaushalt 2018  
in - € -**

7 Öffentliche Einrichtungen, Wirtschaftsförderung  
79 Fremdenverkehr, Stadtmarketing, Förder.v.Wirtschaft u.Verkehr  
**79000 Fremdenverkehr**

Nr.	Bezeichnung	Reste vom Vorjahr K = Kassenreste H = Haushaltsreste	Soll = Einnahmen = Ausgaben ./. Haushaltsreste vom Vorjahr + neue Haushalts- reste (H)	Ist	Neue Reste K = Kassenreste H = Haushaltsreste	Planvergleich		
						Haushaltsansatz	Soll (Spalte 3) Mehr (+) Weniger (-) als Ansatz (Spalte 6)	Zulässige Mehrausgaben  Üpl./Apl.bewilligte oder nach § 17 GemHVO
0	1	2	3	4	5	6	7	8
	<b>999</b>							
	<b><u>Ausgaben</u></b>							
93500	Erwerb von beweglichen Sachen	H 19.251,58	-19.251,58	0,00	0,00	1.000,00	-20.251,58	0,00
93510	Ortseingangstafeln	0,00	0,00	0,00	0,00	50.000,00	-50.000,00	0,00
	<b>Ausgaben</b>	H <b>19.251,58</b>	<b>-19.251,58</b>	<b>0,00</b>	<b>0,00</b>	<b>51.000,00</b>	<b>-70.251,58</b>	<b>0,00</b>
	<b><u>Abschluss UA 79000</u></b>							
	<b>Einnahmen</b>	0,00	0,00	0,00	0,00	0,00	0,00	0,00
		H 0,00					0,00	
	<b>Ausgaben</b>	0,00	-19.251,58	0,00	0,00	51.000,00	0,00	0,00
		H 19.251,58					-70.251,58	
	<b>Überschuss / Zuschussbedarf</b>	0,00	19.251,58	0,00	0,00	-51.000,00	0,00	0,00
		H -19.251,58					70.251,58	
	<b><u>Abschluss 4abschnitt 7900</u></b>							
	<b>Einnahmen</b>	0,00	0,00	0,00	0,00	0,00	0,00	0,00
		H 0,00					0,00	
	<b>Ausgaben</b>	0,00	-19.251,58	0,00	0,00	51.000,00	0,00	0,00
		H 19.251,58					-70.251,58	
	<b>Überschuss / Zuschussbedarf</b>	0,00	19.251,58	0,00	0,00	-51.000,00	0,00	0,00
		H -19.251,58					70.251,58	
	<b><u>Abschluss Oberabschnitt 790</u></b>							
	<b>Einnahmen</b>	0,00	0,00	0,00	0,00	0,00	0,00	0,00
		H 0,00					0,00	
	<b>Ausgaben</b>	0,00	-19.251,58	0,00	0,00	51.000,00	0,00	0,00
		H 19.251,58					-70.251,58	
	<b>Überschuss / Zuschussbedarf</b>	0,00	19.251,58	0,00	0,00	-51.000,00	0,00	0,00
		H -19.251,58					70.251,58	

**Einzelplan Haushaltsrechnung  
Vermögenshaushalt 2018  
in - € -**

79000 Fremdenverkehr								
Nr.	Bezeichnung	Reste vom Vorjahr K = Kassenreste H = Haushaltsreste	Soll = Einnahmen = Ausgaben ./. Haushaltsreste vom Vorjahr + neue Haushalts- reste (H)	Ist	Neue Reste K = Kassenreste H = Haushaltsreste	Planvergleich		
						Haushaltsansatz	Soll (Spalte 3) Mehr (+) Weniger (-) als Ansatz (Spalte 6)	Zulässige Mehrausgaben  Üpl./Apl.bewilligte oder nach § 17 GemHVO
0	1	2	3	4	5	6	7	8
	<b>Abschluss Abschnitt 79</b>							
	Einnahmen	0,00	0,00	0,00	0,00	0,00	0,00	0,00
		H 0,00					0,00	
	Ausgaben	0,00	-19.251,58	0,00	0,00	51.000,00	0,00	0,00
		H 19.251,58					-70.251,58	
	Überschuss / Zuschussbedarf	0,00	19.251,58	0,00	0,00	-51.000,00	0,00	0,00
		H -19.251,58					70.251,58	
	<b>Abschluss Einzelplan 7</b>							
	Einnahmen	K 191.327,17	485.584,12	490.290,58	K 186.620,71	164.500,00	331.569,43	0,00
		H 0,00					-10.485,31	
	Ausgaben	K 72.652,20	-1.130.231,75	1.281.775,04	K 24.436,83	1.866.800,00	5.115,13	3.438,01
		H 2.363.791,42					-3.002.146,88	
	Überschuss / Zuschussbedarf	K 118.674,97	1.615.815,87	-791.484,46	K 162.183,88	-1.702.300,00	326.454,30	-3.438,01
		H -2.363.791,42					2.991.661,57	

**Einzelplan Haushaltsrechnung  
Vermögenshaushalt 2018  
in - € -**

8	<b>Wirtsch.Unternehmen, allg.Grund- und Sondervermögen</b>
81	Versorgungsunternehmen
84	Unternehmen der Wirtschaftsförderung
85	Land- und forstwirtschaftliche Unternehmen
87	Sonstige wirtschaftliche Unternehmen
88	Allgemeines Grundvermögen

**Einzelplan Haushaltsrechnung  
Vermögenshaushalt 2018  
in - € -**

8                   Wirtsch.Unternehmen, allg.Grund- und Sondervermögen  
81                   Versorgungsunternehmen  
**81010            Stromerzeugung**

Nr.	Bezeichnung	Reste vom Vorjahr K = Kassenreste H = Haushaltsreste	Soll = Einnahmen = Ausgaben ./. Haushaltsreste vom Vorjahr + neue Haushalts- reste (H)	Ist	Neue Reste K = Kassenreste H = Haushaltsreste	Planvergleich		
						Haushaltsansatz	Soll (Spalte 3) Mehr (+) Weniger (-) als Ansatz (Spalte 6)	Zulässige Mehrausgaben
								Üpl./Apl.bewilligte oder nach § 17 GemHVO
0	1	2	3	4	5	6	7	8
	<b>999</b>							
	<b><u>Ausgaben</u></b>							
96000	Photovoltaikanlage Realschule und andere	0,00	46.258,49	46.258,49	0,00	0,00	46.258,49	0,00
	<b>Ausgaben</b>	<b>0,00</b>	<b>46.258,49</b>	<b>46.258,49</b>	<b>0,00</b>	<b>0,00</b>	<b>46.258,49</b>	<b>0,00</b>
	<b><u>Abschluss UA 81010</u></b>							
	<b>Einnahmen</b>	<b>0,00</b>	<b>0,00</b>	<b>0,00</b>	<b>0,00</b>	<b>0,00</b>	<b>0,00</b>	<b>0,00</b>
	<b>Ausgaben</b>	<b>0,00</b>	<b>46.258,49</b>	<b>46.258,49</b>	<b>0,00</b>	<b>0,00</b>	<b>46.258,49</b>	<b>0,00</b>
	<b>Überschuss / Zuschussbedarf</b>	<b>0,00</b>	<b>-46.258,49</b>	<b>-46.258,49</b>	<b>0,00</b>	<b>0,00</b>	<b>-46.258,49</b>	<b>0,00</b>
	<b><u>Abschluss 4abschnitt 8101</u></b>							
	<b>Einnahmen</b>	<b>0,00</b>	<b>0,00</b>	<b>0,00</b>	<b>0,00</b>	<b>0,00</b>	<b>0,00</b>	<b>0,00</b>
	<b>Ausgaben</b>	<b>0,00</b>	<b>46.258,49</b>	<b>46.258,49</b>	<b>0,00</b>	<b>0,00</b>	<b>46.258,49</b>	<b>0,00</b>
	<b>Überschuss / Zuschussbedarf</b>	<b>0,00</b>	<b>-46.258,49</b>	<b>-46.258,49</b>	<b>0,00</b>	<b>0,00</b>	<b>-46.258,49</b>	<b>0,00</b>
	<b><u>Abschluss Oberabschnitt 810</u></b>							
	<b>Einnahmen</b>	<b>0,00</b>	<b>0,00</b>	<b>0,00</b>	<b>0,00</b>	<b>0,00</b>	<b>0,00</b>	<b>0,00</b>
	<b>Ausgaben</b>	<b>0,00</b>	<b>46.258,49</b>	<b>46.258,49</b>	<b>0,00</b>	<b>0,00</b>	<b>46.258,49</b>	<b>0,00</b>
	<b>Überschuss / Zuschussbedarf</b>	<b>0,00</b>	<b>-46.258,49</b>	<b>-46.258,49</b>	<b>0,00</b>	<b>0,00</b>	<b>-46.258,49</b>	<b>0,00</b>
	<b><u>Abschluss Abschnitt 81</u></b>							



**Einzelplan Haushaltsrechnung  
Vermögenshaushalt 2018  
in - € -**

**81010 Stromerzeugung**

Nr.	Bezeichnung	Reste vom Vorjahr K = Kassenreste H = Haushaltsreste	Soll = <u>Einnahmen</u> = Ausgaben ./. Haushaltsreste vom Vorjahr + neue Haushalts- reste (H)	Ist	Neue Reste K = Kassenreste H = Haushaltsreste	Planvergleich		
						Haushaltsansatz	Soll (Spalte 3) Mehr (+) Weniger (-) als Ansatz (Spalte 6)	Zulässige Mehrausgaben  Üpl./Apl.bewilligte oder nach § 17 GemHVO
0	1	2	3	4	5	6	7	8
	<b>Einnahmen</b>	<b>0,00</b>	<b>0,00</b>	<b>0,00</b>	<b>0,00</b>	<b>0,00</b>	<b>0,00</b>	<b>0,00</b>
	<b>Ausgaben</b>	<b>0,00</b>	<b>46.258,49</b>	<b>46.258,49</b>	<b>0,00</b>	<b>0,00</b>	<b>46.258,49</b>	<b>0,00</b>
	<b>Überschuss / Zuschussbedarf</b>	<b>0,00</b>	<b>-46.258,49</b>	<b>-46.258,49</b>	<b>0,00</b>	<b>0,00</b>	<b>-46.258,49</b>	<b>0,00</b>

**Einzelplan Haushaltsrechnung  
Vermögenshaushalt 2018  
in - € -**

8                   Wirtsch.Unternehmen, allg.Grund- und Sondervermögen  
84                   Unternehmen der Wirtschaftsförderung  
**84000**            **Bürgerhaus Adler-Post**

Nr.	Bezeichnung	Reste vom Vorjahr K = Kassenreste H = Haushaltsreste	Soll = Einnahmen = Ausgaben ./. Haushaltsreste vom Vorjahr + neue Haushalts- reste (H)	Ist	Neue Reste K = Kassenreste H = Haushaltsreste	Planvergleich		
						Haushaltsansatz	Soll (Spalte 3) Mehr (+) Weniger (-) als Ansatz (Spalte 6)	Zulässige Mehrausgaben  Üpl./Apl.bewilligte oder nach § 17 GemHVO
0	1	2	3	4	5	6	7	8
	<b>999</b>							
	<b><u>Ausgaben</u></b>							
93500	Erwerb von beweglichen Sachen	0,00	0,00	0,00	0,00	2.000,00	-2.000,00	0,00
	<b>Ausgaben</b>	<b>0,00</b>	<b>0,00</b>	<b>0,00</b>	<b>0,00</b>	<b>2.000,00</b>	<b>-2.000,00</b>	<b>0,00</b>
	<b><u>Abschluss UA 84000</u></b>							
	<b><u>Einnahmen</u></b>	<b>0,00</b>	<b>0,00</b>	<b>0,00</b>	<b>0,00</b>	<b>0,00</b>	<b>0,00</b>	<b>0,00</b>
	<b>Ausgaben</b>	<b>0,00</b>	<b>0,00</b>	<b>0,00</b>	<b>0,00</b>	<b>2.000,00</b>	<b>0,00</b>	<b>0,00</b>
	<b>Überschuss / Zuschussbedarf</b>	<b>0,00</b>	<b>0,00</b>	<b>0,00</b>	<b>0,00</b>	<b>-2.000,00</b>	<b>0,00</b>	<b>0,00</b>
							<b>2.000,00</b>	
	<b><u>Abschluss 4abschnitt 8400</u></b>							
	<b><u>Einnahmen</u></b>	<b>0,00</b>	<b>0,00</b>	<b>0,00</b>	<b>0,00</b>	<b>0,00</b>	<b>0,00</b>	<b>0,00</b>
	<b>Ausgaben</b>	<b>0,00</b>	<b>0,00</b>	<b>0,00</b>	<b>0,00</b>	<b>2.000,00</b>	<b>0,00</b>	<b>0,00</b>
	<b>Überschuss / Zuschussbedarf</b>	<b>0,00</b>	<b>0,00</b>	<b>0,00</b>	<b>0,00</b>	<b>-2.000,00</b>	<b>0,00</b>	<b>0,00</b>
							<b>2.000,00</b>	

**Einzelplan Haushaltsrechnung  
Vermögenshaushalt 2018  
in - € -**

8                   Wirtsch.Unternehmen, allg.Grund- und Sondervermögen  
84                  Unternehmen der Wirtschaftsförderung  
**84010**           **Verpachtung gewerblicher Objekte (Caramobil, Mensa)**

Nr.	Bezeichnung	Reste vom Vorjahr K = Kassenreste H = Haushaltsreste	Soll = Einnahmen = Ausgaben ./. Haushaltsreste vom Vorjahr + neue Haushalts- reste (H)	Ist	Neue Reste K = Kassenreste H = Haushaltsreste	Planvergleich		
						Haushaltsansatz	Soll (Spalte 3) Mehr (+) Weniger (-) als Ansatz (Spalte 6)	Zulässige Mehrausgaben  Üpl./Apl.bewilligte oder nach § 17 GemHVO
0	1	2	3	4	5	6	7	8
	<b>999</b>							
	<b><u>Ausgaben</u></b>							
93200	Erwerb von Grundstücken	K 96,60	0,00	96,60	0,00	0,00	0,00	0,00
94000	Baumaßnahmen	0,00	56.148,47	56.148,47	0,00	0,00	56.148,47	0,00
	<b>Ausgaben</b>	<b>K 96,60</b>	<b>56.148,47</b>	<b>56.245,07</b>	<b>0,00</b>	<b>0,00</b>	<b>56.148,47</b>	<b>0,00</b>
	<b><u>Abschluss UA 84010</u></b>							
	<b>Einnahmen</b>	K 0,00	0,00	0,00	0,00	0,00	0,00	0,00
	<b>Ausgaben</b>	K 96,60	56.148,47	56.245,07	0,00	0,00	56.148,47	0,00
	<b>Überschuss / Zuschussbedarf</b>	K -96,60	-56.148,47	-56.245,07	0,00	0,00	-56.148,47	0,00
	<b><u>Abschluss 4abschnitt 8401</u></b>							
	<b>Einnahmen</b>	K 0,00	0,00	0,00	0,00	0,00	0,00	0,00
	<b>Ausgaben</b>	K 96,60	56.148,47	56.245,07	0,00	0,00	56.148,47	0,00
	<b>Überschuss / Zuschussbedarf</b>	K -96,60	-56.148,47	-56.245,07	0,00	0,00	-56.148,47	0,00
	<b><u>Abschluss Oberabschnitt 840</u></b>							
	<b>Einnahmen</b>	K 0,00	0,00	0,00	0,00	0,00	0,00	0,00
	<b>Ausgaben</b>	K 96,60	56.148,47	56.245,07	0,00	2.000,00	56.148,47	0,00
	<b>Überschuss / Zuschussbedarf</b>	K -96,60	-56.148,47	-56.245,07	0,00	-2.000,00	-56.148,47	0,00
							2.000,00	

**Einzelplan Haushaltsrechnung  
Vermögenshaushalt 2018  
in - € -**

**84010 Verpachtung gewerblicher Objekte (Caramobil, Mensa)**

Nr.	Bezeichnung	Reste vom Vorjahr K = Kassenreste H = Haushaltsreste	Soll = <u>Einnahmen</u> = Ausgaben ./. Haushaltsreste vom Vorjahr + neue Haushalts- reste (H)	Ist	Neue Reste K = Kassenreste H = Haushaltsreste	Planvergleich		
						Haushaltsansatz	Soll (Spalte 3) Mehr (+) Weniger (-) als Ansatz (Spalte 6)	Zulässige Mehrausgaben  Üpl./Apl.bewilligte oder nach § 17 GemHVO
0	1	2	3	4	5	6	7	8
	<b><u>Abschluss Abschnitt 84</u></b>							
	<b>Einnahmen</b>	K 0,00	0,00	0,00	0,00	0,00	0,00 0,00	0,00
	<b>Ausgaben</b>	K 96,60	56.148,47	56.245,07	0,00	2.000,00	56.148,47 -2.000,00	0,00
	<b>Überschuss / Zuschussbedarf</b>	K -96,60	-56.148,47	-56.245,07	0,00	-2.000,00	-56.148,47 2.000,00	0,00

**Einzelplan Haushaltsrechnung  
Vermögenshaushalt 2018  
in - € -**

8                   Wirtsch.Unternehmen, allg.Grund- und Sondervermögen  
85                   Land- und forstwirtschaftliche Unternehmen  
**85500              Forstwirtschaftliche Unternehmen**

Nr.	Bezeichnung	Reste vom Vorjahr K = Kassenreste H = Haushaltsreste	Soll = Einnahmen = Ausgaben ./. Haushaltsreste vom Vorjahr + neue Haushalts- reste (H)	Ist	Neue Reste K = Kassenreste H = Haushaltsreste	Planvergleich		
						Haushaltsansatz	Soll (Spalte 3) Mehr (+) Weniger (-) als Ansatz (Spalte 6)	Zulässige Mehrausgaben  Üpl./Apl.bewilligte oder nach § 17 GemHVO
0	1	2	3	4	5	6	7	8
	<b>999</b>							
	<b><u>Ausgaben</u></b>							
93200	Erwerb von Grundstücken	0,00	0,00	0,00	0,00	3.000,00	-3.000,00	0,00
	<b>Ausgaben</b>	<b>0,00</b>	<b>0,00</b>	<b>0,00</b>	<b>0,00</b>	<b>3.000,00</b>	<b>-3.000,00</b>	<b>0,00</b>
	<b><u>Abschluss UA 85500</u></b>							
	<b><u>Einnahmen</u></b>	<b>0,00</b>	<b>0,00</b>	<b>0,00</b>	<b>0,00</b>	<b>0,00</b>	<b>0,00</b>	<b>0,00</b>
	<b>Ausgaben</b>	<b>0,00</b>	<b>0,00</b>	<b>0,00</b>	<b>0,00</b>	<b>3.000,00</b>	<b>0,00</b>	<b>0,00</b>
	<b>Überschuss / Zuschussbedarf</b>	<b>0,00</b>	<b>0,00</b>	<b>0,00</b>	<b>0,00</b>	<b>-3.000,00</b>	<b>0,00</b>	<b>0,00</b>
							<b>3.000,00</b>	
	<b><u>Abschluss 4abschnitt 8550</u></b>							
	<b><u>Einnahmen</u></b>	<b>0,00</b>	<b>0,00</b>	<b>0,00</b>	<b>0,00</b>	<b>0,00</b>	<b>0,00</b>	<b>0,00</b>
	<b>Ausgaben</b>	<b>0,00</b>	<b>0,00</b>	<b>0,00</b>	<b>0,00</b>	<b>3.000,00</b>	<b>0,00</b>	<b>0,00</b>
	<b>Überschuss / Zuschussbedarf</b>	<b>0,00</b>	<b>0,00</b>	<b>0,00</b>	<b>0,00</b>	<b>-3.000,00</b>	<b>0,00</b>	<b>0,00</b>
							<b>3.000,00</b>	
	<b><u>Abschluss Oberabschnitt 855</u></b>							
	<b><u>Einnahmen</u></b>	<b>0,00</b>	<b>0,00</b>	<b>0,00</b>	<b>0,00</b>	<b>0,00</b>	<b>0,00</b>	<b>0,00</b>
	<b>Ausgaben</b>	<b>0,00</b>	<b>0,00</b>	<b>0,00</b>	<b>0,00</b>	<b>3.000,00</b>	<b>0,00</b>	<b>0,00</b>
	<b>Überschuss / Zuschussbedarf</b>	<b>0,00</b>	<b>0,00</b>	<b>0,00</b>	<b>0,00</b>	<b>-3.000,00</b>	<b>0,00</b>	<b>0,00</b>
							<b>3.000,00</b>	
	<b><u>Abschluss Abschnitt 85</u></b>							

**Einzelplan Haushaltsrechnung  
Vermögenshaushalt 2018  
in - € -**

**85500 Forstwirtschaftliche Unternehmen**

Nr.	Bezeichnung	Reste vom Vorjahr K = Kassenreste H = Haushaltsreste	Soll = <u>Einnahmen</u> = Ausgaben ./. Haushaltsreste vom Vorjahr + neue Haushalts- reste (H)	Ist	Neue Reste K = Kassenreste H = Haushaltsreste	Planvergleich		
						Haushaltsansatz	Soll (Spalte 3) Mehr (+) Weniger (-) als Ansatz (Spalte 6)	Zulässige Mehrausgaben  Üpl./Apl.bewilligte oder nach § 17 GemHVO
0	1	2	3	4	5	6	7	8
	<b>Einnahmen</b>	<b>0,00</b>	<b>0,00</b>	<b>0,00</b>	<b>0,00</b>	<b>0,00</b>	<b>0,00</b>	<b>0,00</b>
	<b>Ausgaben</b>	<b>0,00</b>	<b>0,00</b>	<b>0,00</b>	<b>0,00</b>	<b>3.000,00</b>	<b>0,00</b>	<b>0,00</b>
	<b>Überschuss / Zuschussbedarf</b>	<b>0,00</b>	<b>0,00</b>	<b>0,00</b>	<b>0,00</b>	<b>-3.000,00</b>	<b>-3.000,00</b>	<b>0,00</b>
							<b>3.000,00</b>	

**Einzelplan Haushaltsrechnung  
Vermögenshaushalt 2018  
in - € -**

8                   Wirtsch.Unternehmen, allg.Grund- und Sondervermögen  
87                  Sonstige wirtschaftliche Unternehmen  
**87000**           **Parkdeck am Stadtgarten**

Nr.	Bezeichnung	Reste vom Vorjahr K = Kassenreste H = Haushaltsreste	Soll = Einnahmen = Ausgaben ./. Haushaltsreste vom Vorjahr + neue Haushalts- reste (H)	Ist	Neue Reste K = Kassenreste H = Haushaltsreste	Planvergleich		
						Haushaltsansatz	Soll (Spalte 3) Mehr (+) Weniger (-) als Ansatz (Spalte 6)	Zulässige Mehrausgaben  Üpl./Apl.bewilligte oder nach § 17 GemHVO
0	1	2	3	4	5	6	7	8
	<b>999</b>							
	<b>Ausgaben</b>							
94000	Baumaßnahmen	0,00	11.158,10	11.158,10	0,00	1.610.000,00	-1.598.841,90	0,00
	<b>Ausgaben</b>	<b>0,00</b>	<b>11.158,10</b>	<b>11.158,10</b>	<b>0,00</b>	<b>1.610.000,00</b>	<b>-1.598.841,90</b>	<b>0,00</b>
	<u><b>Abschluss UA 87000</b></u>							
	<b>Einnahmen</b>	<b>0,00</b>	<b>0,00</b>	<b>0,00</b>	<b>0,00</b>	<b>0,00</b>	<b>0,00</b>	<b>0,00</b>
	<b>Ausgaben</b>	<b>0,00</b>	<b>11.158,10</b>	<b>11.158,10</b>	<b>0,00</b>	<b>1.610.000,00</b>	<b>0,00</b>	<b>0,00</b>
	<b>Überschuss / Zuschussbedarf</b>	<b>0,00</b>	<b>-11.158,10</b>	<b>-11.158,10</b>	<b>0,00</b>	<b>-1.610.000,00</b>	<b>0,00</b>	<b>0,00</b>
							<b>1.598.841,90</b>	
	<u><b>Abschluss 4abschnitt 8700</b></u>							
	<b>Einnahmen</b>	<b>0,00</b>	<b>0,00</b>	<b>0,00</b>	<b>0,00</b>	<b>0,00</b>	<b>0,00</b>	<b>0,00</b>
	<b>Ausgaben</b>	<b>0,00</b>	<b>11.158,10</b>	<b>11.158,10</b>	<b>0,00</b>	<b>1.610.000,00</b>	<b>0,00</b>	<b>0,00</b>
	<b>Überschuss / Zuschussbedarf</b>	<b>0,00</b>	<b>-11.158,10</b>	<b>-11.158,10</b>	<b>0,00</b>	<b>-1.610.000,00</b>	<b>0,00</b>	<b>0,00</b>
							<b>1.598.841,90</b>	
	<u><b>Abschluss Oberabschnitt 870</b></u>							
	<b>Einnahmen</b>	<b>0,00</b>	<b>0,00</b>	<b>0,00</b>	<b>0,00</b>	<b>0,00</b>	<b>0,00</b>	<b>0,00</b>
	<b>Ausgaben</b>	<b>0,00</b>	<b>11.158,10</b>	<b>11.158,10</b>	<b>0,00</b>	<b>1.610.000,00</b>	<b>0,00</b>	<b>0,00</b>
	<b>Überschuss / Zuschussbedarf</b>	<b>0,00</b>	<b>-11.158,10</b>	<b>-11.158,10</b>	<b>0,00</b>	<b>-1.610.000,00</b>	<b>0,00</b>	<b>0,00</b>
							<b>1.598.841,90</b>	
	<u><b>Abschluss Abschnitt 87</b></u>							

**Einzelplan Haushaltsrechnung  
Vermögenshaushalt 2018  
in - € -**

**87000 Parkdeck am Stadtgarten**

Nr.	Bezeichnung	Reste vom Vorjahr K = Kassenreste H = Haushaltsreste	Soll = <u>Einnahmen</u> = Ausgaben ./. Haushaltsreste vom Vorjahr + neue Haushalts- reste (H)	Ist	Neue Reste K = Kassenreste H = Haushaltsreste	Planvergleich		
						Haushaltsansatz	Soll (Spalte 3) Mehr (+) Weniger (-) als Ansatz (Spalte 6)	Zulässige Mehrausgaben  Üpl./Apl.bewilligte oder nach § 17 GemHVO
0	1	2	3	4	5	6	7	8
	<b>Einnahmen</b>	<b>0,00</b>	<b>0,00</b>	<b>0,00</b>	<b>0,00</b>	<b>0,00</b>	<b>0,00</b>	<b>0,00</b>
	<b>Ausgaben</b>	<b>0,00</b>	<b>11.158,10</b>	<b>11.158,10</b>	<b>0,00</b>	<b>1.610.000,00</b>	<b>0,00</b>	<b>0,00</b>
	<b>Überschuss / Zuschussbedarf</b>	<b>0,00</b>	<b>-11.158,10</b>	<b>-11.158,10</b>	<b>0,00</b>	<b>-1.610.000,00</b>	<b>-1.598.841,90</b>	<b>0,00</b>
							<b>1.598.841,90</b>	



**Einzelplan Haushaltsrechnung  
Vermögenshaushalt 2018  
in - € -**

8                   Wirtsch.Unternehmen, allg.Grund- und Sondervermögen  
88                  Allgemeines Grundvermögen  
**88000**           **Bebaute Grundstücke**

Nr.	Bezeichnung	Reste vom Vorjahr K = Kassenreste H = Haushaltsreste	Soll = Einnahmen = Ausgaben ./. Haushaltsreste vom Vorjahr + neue Haushalts- reste (H)	Ist	Neue Reste K = Kassenreste H = Haushaltsreste	Planvergleich		
						Haushaltsansatz	Soll (Spalte 3) Mehr (+) Weniger (-) als Ansatz (Spalte 6)	Zulässige Mehrausgaben  Üpl./Apl.bewilligte oder nach § 17 GemHVO
0	1	2	3	4	5	6	7	8
	<b>999</b>							
	<b><u>Einnahmen</u></b>							
36100	Zuweisungen und Zuschüsse vom Land	0,00	0,00	0,00	0,00	300.000,00	-300.000,00	0,00
	<b>Einnahmen</b>	<b>0,00</b>	<b>0,00</b>	<b>0,00</b>	<b>0,00</b>	<b>300.000,00</b>	<b>-300.000,00</b>	<b>0,00</b>
	<b><u>Ausgaben</u></b>							
93200	Erwerb von bebauten Grundstücken	0,00	360.736,03	360.736,03	0,00	0,00	360.736,03	0,00
94000	Baumaßnahmen Espasingen	K 19.971,43 H 324.941,72	140.688,20	485.601,35	0,00	350.000,00	-209.311,80	0,00
94010	Baumaßnahmen Raithaslach	0,00	0,00	0,00	0,00	50.000,00	-50.000,00	0,00
94100	Abbruchkosten	0,00	0,00	0,00	0,00	200.000,00	-200.000,00	0,00
	<b>Ausgaben</b>	K <b>19.971,43</b> H <b>324.941,72</b>	<b>501.424,23</b>	<b>846.337,38</b>	<b>0,00</b>	<b>600.000,00</b>	<b>-98.575,77</b>	<b>0,00</b>
	<b><u>Abschluss UA 88000</u></b>							
	<b><u>Einnahmen</u></b>	K <b>0,00</b> H <b>0,00</b>	<b>0,00</b>	<b>0,00</b>	<b>0,00</b>	<b>300.000,00</b>	<b>0,00</b> <b>-300.000,00</b>	<b>0,00</b>
	<b><u>Ausgaben</u></b>	K <b>19.971,43</b> H <b>324.941,72</b>	<b>501.424,23</b>	<b>846.337,38</b>	<b>0,00</b>	<b>600.000,00</b>	<b>360.736,03</b> <b>-459.311,80</b>	<b>0,00</b>
	<b>Überschuss / Zuschussbedarf</b>	K <b>-19.971,43</b> H <b>-324.941,72</b>	<b>-501.424,23</b>	<b>-846.337,38</b>	<b>0,00</b>	<b>-300.000,00</b>	<b>-360.736,03</b> <b>159.311,80</b>	<b>0,00</b>
	<b><u>Abschluss 4abschnitt 8800</u></b>							
	<b><u>Einnahmen</u></b>	K <b>0,00</b> H <b>0,00</b>	<b>0,00</b>	<b>0,00</b>	<b>0,00</b>	<b>300.000,00</b>	<b>0,00</b> <b>-300.000,00</b>	<b>0,00</b>
	<b><u>Ausgaben</u></b>	K <b>19.971,43</b> H <b>324.941,72</b>	<b>501.424,23</b>	<b>846.337,38</b>	<b>0,00</b>	<b>600.000,00</b>	<b>360.736,03</b> <b>-459.311,80</b>	<b>0,00</b>
	<b>Überschuss / Zuschussbedarf</b>	K <b>-19.971,43</b>	<b>-501.424,23</b>	<b>-846.337,38</b>	<b>0,00</b>	<b>-300.000,00</b>	<b>-360.736,03</b>	<b>0,00</b>

**Einzelplan Haushaltsrechnung  
Vermögenshaushalt 2018  
in - € -**

**88000 Bebaute Grundstücke**

Nr.	Bezeichnung	Reste vom Vorjahr K = Kassenreste H = Haushaltsreste	Soll = Einnahmen = Ausgaben ./. Haushaltsreste vom Vorjahr + neue Haushalts- reste (H)	Ist	Neue Reste K = Kassenreste H = Haushaltsreste	Planvergleich		
						Haushaltsansatz	Soll (Spalte 3) Mehr (+) Weniger (-) als Ansatz (Spalte 6)	Zulässige Mehrausgaben  Üpl./Apl.bewilligte oder nach § 17 GemHVO
0	1	2	3	4	5	6	7	8
	<b>Abschluss Oberabschnitt 880</b>	H -324.941,72					<b>159.311,80</b>	
	<b>Einnahmen</b>	K 0,00	0,00	0,00	0,00	300.000,00	0,00	0,00
		H 0,00					-300.000,00	
	<b>Ausgaben</b>	K 19.971,43	501.424,23	846.337,38	0,00	600.000,00	360.736,03	0,00
		H 324.941,72					-459.311,80	
	<b>Überschuss / Zuschussbedarf</b>	K -19.971,43	-501.424,23	-846.337,38	0,00	-300.000,00	-360.736,03	0,00
		H -324.941,72					159.311,80	

**Einzelplan Haushaltsrechnung  
Vermögenshaushalt 2018  
in - € -**

8           Wirtsch.Unternehmen, allg.Grund- und Sondervermögen  
88         Allgemeines Grundvermögen  
**88100**    **Unbebaute Grundstücke**

Nr.	Bezeichnung	Reste vom Vorjahr K = Kassenreste H = Haushaltsreste	Soll = Einnahmen = Ausgaben ./. Haushaltsreste vom Vorjahr + neue Haushalts- reste (H)	Ist	Neue Reste K = Kassenreste H = Haushaltsreste	Planvergleich		
						Haushaltsansatz	Soll (Spalte 3) Mehr (+) Weniger (-) als Ansatz (Spalte 6)	Zulässige Mehrausgaben  Üpl./Apl.bewilligte oder nach § 17 GemHVO
0	1	2	3	4	5	6	7	8
	<b>999</b>							
	<b>Einnahmen</b>							
34000	Verkaufserlöse	0,00	1.436.669,78	1.436.669,78	0,00	3.040.000,00	-1.603.330,22	0,00
34600	Ersatzleist. für Dienstbarkeiten u.ä.	0,00	398,00	398,00	0,00	7.000,00	-6.602,00	0,00
	<b>Einnahmen</b>	<b>0,00</b>	<b>1.437.067,78</b>	<b>1.437.067,78</b>	<b>0,00</b>	<b>3.047.000,00</b>	<b>-1.609.932,22</b>	<b>0,00</b>
	<b>Ausgaben</b>							
93200	Erwerb von unbebauten Grundstücken	H 1.407.404,81	307.607,20	1.704.957,70	K 10.054,31	1.200.000,00	-892.392,80	0,00
93210	Erschließungsaufwand	H 111.735,36	519.062,09	630.797,45	0,00	200.000,00	319.062,09	0,00
	<b>Ausgaben</b>	<b>H 1.519.140,17</b>	<b>826.669,29</b>	<b>2.335.755,15</b>	<b>K 10.054,31</b>	<b>1.400.000,00</b>	<b>-573.330,71</b>	<b>0,00</b>
	<b>Abschluss UA 88100</b>							
	<b>Einnahmen</b>	<b>0,00</b>	<b>1.437.067,78</b>	<b>1.437.067,78</b>	<b>K 0,00</b>	<b>3.047.000,00</b>	<b>0,00</b>	<b>0,00</b>
		<b>H 0,00</b>					<b>-1.609.932,22</b>	
	<b>Ausgaben</b>	<b>0,00</b>	<b>826.669,29</b>	<b>2.335.755,15</b>	<b>K 10.054,31</b>	<b>1.400.000,00</b>	<b>319.062,09</b>	<b>0,00</b>
		<b>H 1.519.140,17</b>					<b>-892.392,80</b>	
	<b>Überschuss / Zuschussbedarf</b>	<b>0,00</b>	<b>610.398,49</b>	<b>-898.687,37</b>	<b>K -10.054,31</b>	<b>1.647.000,00</b>	<b>-319.062,09</b>	<b>0,00</b>
		<b>H -1.519.140,17</b>					<b>-717.539,42</b>	
	<b>Abschluss 4abschnitt 8810</b>							
	<b>Einnahmen</b>	<b>0,00</b>	<b>1.437.067,78</b>	<b>1.437.067,78</b>	<b>K 0,00</b>	<b>3.047.000,00</b>	<b>0,00</b>	<b>0,00</b>
		<b>H 0,00</b>					<b>-1.609.932,22</b>	
	<b>Ausgaben</b>	<b>0,00</b>	<b>826.669,29</b>	<b>2.335.755,15</b>	<b>K 10.054,31</b>	<b>1.400.000,00</b>	<b>319.062,09</b>	<b>0,00</b>
		<b>H 1.519.140,17</b>					<b>-892.392,80</b>	
	<b>Überschuss / Zuschussbedarf</b>	<b>0,00</b>	<b>610.398,49</b>	<b>-898.687,37</b>	<b>K -10.054,31</b>	<b>1.647.000,00</b>	<b>-319.062,09</b>	<b>0,00</b>
		<b>H -1.519.140,17</b>					<b>-717.539,42</b>	
	<b>Abschluss Oberabschnitt 881</b>							
	<b>Einnahmen</b>	<b>0,00</b>	<b>1.437.067,78</b>	<b>1.437.067,78</b>	<b>K 0,00</b>	<b>3.047.000,00</b>	<b>0,00</b>	<b>0,00</b>

### Einzelplan Haushaltsrechnung Vermögenshaushalt 2018 in - € -

## 88100 Unbebaute Grundstücke

Nr.	Bezeichnung	Reste vom Vorjahr K = Kassenreste H = Haushaltsreste	Soll = Einnahmen = Ausgaben ./. Haushaltsreste vom Vorjahr + neue Haushalts- reste (H)	Ist	Neue Reste K = Kassenreste H = Haushaltsreste	Planvergleich		
						Haushaltsansatz	Soll (Spalte 3) Mehr (+) Weniger (-) als Ansatz (Spalte 6)	Zulässige Mehrausgaben  Üpl./Apl.bewilligte oder nach § 17 GemHVO
0	1	2	3	4	5	6	7	8
		H 0,00					-1.609.932,22	
	<b>Ausgaben</b>	0,00	826.669,29	2.335.755,15	K 10.054,31	1.400.000,00	319.062,09	0,00
	<b>Überschuss / Zuschussbedarf</b>	H 1.519.140,17	0,00	-898.687,37	K -10.054,31	1.647.000,00	-892.392,80	0,00
		H -1.519.140,17	610.398,49				-319.062,09	0,00
	<b>Abschluss Abschnitt 88</b>						-717.539,42	
	<b>Einnahmen</b>	K 0,00	1.437.067,78	1.437.067,78	K 0,00	3.347.000,00	0,00	0,00
		H 0,00					-1.909.932,22	
	<b>Ausgaben</b>	K 19.971,43	1.328.093,52	3.182.092,53	K 10.054,31	2.000.000,00	679.798,12	0,00
		H 1.844.081,89					-1.351.704,60	
	<b>Überschuss / Zuschussbedarf</b>	K -19.971,43	108.974,26	-1.745.024,75	K -10.054,31	1.347.000,00	-679.798,12	0,00
		H -1.844.081,89					-558.227,62	
	<b>Abschluss Einzelplan 8</b>							
	<b>Einnahmen</b>	K 0,00	1.437.067,78	1.437.067,78	K 0,00	3.347.000,00	0,00	0,00
		H 0,00					-1.909.932,22	
	<b>Ausgaben</b>	K 20.068,03	1.441.658,58	3.295.754,19	K 10.054,31	3.615.000,00	782.205,08	0,00
		H 1.844.081,89					-2.955.546,50	
	<b>Überschuss / Zuschussbedarf</b>	K -20.068,03	-4.590,80	-1.858.686,41	K -10.054,31	-268.000,00	-782.205,08	0,00
		H -1.844.081,89					1.045.614,28	

**Einzelplan Haushaltsrechnung  
Vermögenshaushalt 2018  
in - € -**

9	<b>Allgemeine Finanzwirtschaft</b>
91	Sonstige allgemeine Finanzwirtschaft

**Einzelplan Haushaltsrechnung  
Vermögenshaushalt 2018  
in - € -**

9 Allgemeine Finanzwirtschaft  
91 Sonstige allgemeine Finanzwirtschaft  
**91000 Sonstige allgemeine Finanzwirtschaft**

Nr.	Bezeichnung	Reste vom Vorjahr K = Kassenreste H = Haushaltsreste	Soll = Einnahmen = Ausgaben ./. Haushaltsreste vom Vorjahr + neue Haushalts- reste (H)	Ist	Neue Reste K = Kassenreste H = Haushaltsreste	Planvergleich		
						Haushaltsansatz	Soll (Spalte 3) Mehr (+) Weniger (-) als Ansatz (Spalte 6)	Zulässige Mehrausgaben
								Üpl./Apl.bewilligte oder nach § 17 GemHVO
0	1	2	3	4	5	6	7	8
	<b>999</b>							
	<b><u>Einnahmen</u></b>							
30000	Zuführung vom Verwaltungshaushalt	0,00	4.780.626,61	4.780.626,61	0,00	642.700,00	4.137.926,61	0,00
31000	Entnahme aus der Allgemeinen Rücklage	0,00	10.016,08	10.016,08	0,00	2.750.000,00	-2.739.983,92	0,00
37710	Kredite von privaten Unternehmen	0,00	0,00	0,00	0,00	4.092.100,00	-4.092.100,00	0,00
	<b>Einnahmen</b>	<b>0,00</b>	<b>4.790.642,69</b>	<b>4.790.642,69</b>	<b>0,00</b>	<b>7.484.800,00</b>	<b>-2.694.157,31</b>	<b>0,00</b>
	<b><u>Ausgaben</u></b>							
91000	Zuführung an die Allgemeine Rücklage	0,00	6.438.635,05	6.438.635,05	0,00	0,00	6.438.635,05	0,00
91100	Zuführung an Sonderrücklagen	0,00	0,20	0,20	0,00	0,00	0,20	0,20
97710	Tilgung v. Krediten von priv. Unternehmen	0,00	268.985,19	268.985,19	0,00	269.100,00	-114,81	0,00
	<b>Ausgaben</b>	<b>0,00</b>	<b>6.707.620,44</b>	<b>6.707.620,44</b>	<b>0,00</b>	<b>269.100,00</b>	<b>6.438.520,44</b>	<b>0,20</b>
	<b><u>Abschluss UA 91000</u></b>							
	<b>Einnahmen</b>	<b>0,00</b>	<b>4.790.642,69</b>	<b>4.790.642,69</b>	<b>0,00</b>	<b>7.484.800,00</b>	<b>4.137.926,61</b>	<b>0,00</b>
	<b>Ausgaben</b>	<b>0,00</b>	<b>6.707.620,44</b>	<b>6.707.620,44</b>	<b>0,00</b>	<b>269.100,00</b>	<b>6.438.635,25</b>	<b>0,20</b>
	<b>Überschuss / Zuschussbedarf</b>	<b>0,00</b>	<b>-1.916.977,75</b>	<b>-1.916.977,75</b>	<b>0,00</b>	<b>7.215.700,00</b>	<b>-2.300.708,64</b>	<b>-0,20</b>
	<b><u>Abschluss 4abschnitt 9100</u></b>						<b>-6.831.969,11</b>	
	<b>Einnahmen</b>	<b>0,00</b>	<b>4.790.642,69</b>	<b>4.790.642,69</b>	<b>0,00</b>	<b>7.484.800,00</b>	<b>4.137.926,61</b>	<b>0,00</b>
	<b>Ausgaben</b>	<b>0,00</b>	<b>6.707.620,44</b>	<b>6.707.620,44</b>	<b>0,00</b>	<b>269.100,00</b>	<b>6.438.635,25</b>	<b>0,20</b>
	<b>Überschuss / Zuschussbedarf</b>	<b>0,00</b>	<b>-1.916.977,75</b>	<b>-1.916.977,75</b>	<b>0,00</b>	<b>7.215.700,00</b>	<b>-2.300.708,64</b>	<b>-0,20</b>

### Einzelplan Haushaltsrechnung Vermögenshaushalt 2018 in - € -

## 91000 Sonstige allgemeine Finanzwirtschaft

Nr.	Bezeichnung	Reste vom Vorjahr K = Kassenreste H = Haushaltsreste	Soll = Einnahmen = Ausgaben ./. Haushaltsreste vom Vorjahr + neue Haushalts- reste (H)	Ist	Neue Reste K = Kassenreste H = Haushaltsreste	Planvergleich		
						Haushaltsansatz	Soll (Spalte 3) Mehr (+) Weniger (-) als Ansatz (Spalte 6)	Zulässige Mehrausgaben
								Üpl./Apl.bewilligte oder nach § 17 GemHVO
0	1	2	3	4	5	6	7	8
	<b>Abschluss Oberabschnitt 910</b>						<b>-6.831.969,11</b>	
	<b>Einnahmen</b>	0,00	4.790.642,69	4.790.642,69	0,00	7.484.800,00	4.137.926,61	0,00
	<b>Ausgaben</b>	0,00	6.707.620,44	6.707.620,44	0,00	269.100,00	6.438.635,25	0,20
	<b>Überschuss / Zuschussbedarf</b>	0,00	-1.916.977,75	-1.916.977,75	0,00	7.215.700,00	-2.300.708,64	-0,20
	<b>Abschluss Abschnitt 91</b>						<b>-6.831.969,11</b>	
	<b>Einnahmen</b>	0,00	4.790.642,69	4.790.642,69	0,00	7.484.800,00	4.137.926,61	0,00
	<b>Ausgaben</b>	0,00	6.707.620,44	6.707.620,44	0,00	269.100,00	6.438.635,25	0,20
	<b>Überschuss / Zuschussbedarf</b>	0,00	-1.916.977,75	-1.916.977,75	0,00	7.215.700,00	-2.300.708,64	-0,20
	<b>Abschluss Einzelplan 9</b>						<b>-6.831.969,11</b>	
	<b>Einnahmen</b>	0,00	4.790.642,69	4.790.642,69	0,00	7.484.800,00	4.137.926,61	0,00
	<b>Ausgaben</b>	0,00	6.707.620,44	6.707.620,44	0,00	269.100,00	6.438.635,25	0,20
	<b>Überschuss / Zuschussbedarf</b>	0,00	-1.916.977,75	-1.916.977,75	0,00	7.215.700,00	-2.300.708,64	-0,20
	<b>Abschluss Kontenkreis 2</b>						<b>-6.831.969,11</b>	
	<b>Einnahmen</b>	K 250.882,79 H 2.302.100,00	7.229.872,29	9.399.986,78	K 382.868,30	12.678.800,00	5.436.946,21	0,00
	<b>Ausgaben</b>	K 531.425,68 H 11.223.240,88	7.229.872,29	18.929.868,06	K 54.670,79	12.678.800,00	7.816.858,21	5.756,60
	<b>Überschuss / Zuschussbedarf</b>	K -280.542,89 H -8.921.140,88	0,00	-9.529.881,28	K 328.197,51	0,00	-2.379.912,00	-5.756,60
	<b>Abschluss Gesamtsumme</b>						<b>2.379.912,00</b>	
	<b>Einnahmen</b>	K 250.882,79	7.229.872,29	9.399.986,78	K 382.868,30	12.678.800,00	5.436.946,21	0,00

**Einzelplan Haushaltsrechnung  
Vermögenshaushalt 2018  
in - € -**

**91000 Sonstige allgemeine Finanzwirtschaft**

Nr.	Bezeichnung	Reste vom Vorjahr K = Kassenreste H = Haushaltsreste	Soll = <u>Einnahmen</u> = Ausgaben ./. Haushaltsreste vom Vorjahr + neue Haushalts- reste (H)	Ist	Neue Reste K = Kassenreste H = Haushaltsreste	Planvergleich		
						Haushaltsansatz	Soll (Spalte 3) Mehr (+) Weniger (-) als Ansatz (Spalte 6)	Zulässige Mehrausgaben  Üpl./Apl.bewilligte oder nach § 17 GemHVO
0	1	2	3	4	5	6	7	8
	<b>Ausgaben</b>	H <b>2.302.100,00</b> K <b>531.425,68</b>	<b>7.229.872,29</b>	<b>18.929.868,06</b>	K <b>54.670,79</b>	<b>12.678.800,00</b>	<b>-10.885.873,92</b> <b>7.816.858,21</b>	<b>5.756,60</b>
	<b>Überschuss / Zuschussbedarf</b>	H <b>11.223.240,88</b> K <b>-280.542,89</b> H <b>-8.921.140,88</b>	<b>0,00</b>	<b>-9.529.881,28</b>	K <b>328.197,51</b>	<b>0,00</b>	<b>-13.265.785,92</b> <b>-2.379.912,00</b> <b>2.379.912,00</b>	<b>-5.756,60</b>



## **Abschluss des Sachbuchs**

**für Vorschüsse, Verwahrgelder und andere haushaltsfremde Vorgänge**

**(Vorschuss- und Verwahrbuch)**

**Haushaltsneutrale Vorgänge**

**Einnahmen**

**Ausgaben**

**Abschluss des Sachbuchs**  
für Vorschüsse, Verwahrgelder und andere haushaltsfremde Vorgänge  
(Vorschuss- und Verwahrbuch)

Reste vom Vorjahr (Anfangsbestand) €	Soll (Zunahme) €	Ist (Abnahme) €	Neue Reste (Endbestand) €	Verrechnungsstelle	Reste vom Vorjahr (Anfangsbestand) €	Soll (Zunahme) €	Ist (Abnahme) €	Neue Reste (Endbestand) €
1.681.373,95	14.001.352,78	13.541.662,03	2.141.064,70	I. Vorschüsse und Verwahrunen	459.916,83	14.001.352,78	13.858.824,83	602.444,78
14.866.227,21	10.713.340,59	14.866.227,21	10.713.340,59	II. Kassenmittel	0,00	10.713.340,59	10.713.340,59	0,00
37.704,60	0,20	0,00	37.704,80	III. Geldvermögensrechnung	0,00	0,20	0,20	0,00
0,00	6.438.635,25	6.438.635,25	0,00	1. Geldanlagen	6.379.606,11	6.438.635,25	10.016,08	12.808.225,28
				2. Rücklagen und sonst. Vermögensbindungen				
16.585.305,76	31.153.328,82	34.846.524,49	12.892.110,09	<b>Haushaltsneutrale Vorgänge</b>	6.839.522,94	31.153.328,82	24.582.181,70	13.410.670,06

## Zusammenstellung der Geldrechnungsvorgänge ( zugleich Kassenrechnung )

**Einnahmen**

**Ausgaben**

Reste vom Vorjahr (K) Kassenreste (H) Haushaltsreste		Soll ./.. Haushaltsreste vom Vorjahr (H) + neue Haushalts- reste (H)	Ist	Neue Reste (K) Kassenreste (H) Haushaltsreste	Haushaltsstelle bzw. Verrechnungsstelle	Reste vom Vorjahr (K) Kassenreste (H) Haushaltsreste		Soll ./.. Haushaltsreste vom Vorjahr (H) + neue Haushalts- reste (H)	Ist	Neue Reste (K) Kassenreste (H) Haushaltsreste			
€		€	€	€		€		€	€	€			
K	2.412.445,72	53.162.892,17	53.401.654,01	K	2.173.683,88	Verwaltungshaushalt		K	1.581.800,80	53.162.892,17	54.136.115,52	K	1.983.321,42
K	250.882,79	7.229.872,29	9.399.986,78	K	382.868,30	Vermögenshaushalt		H	1.374.743,97			H	0,00
H	2.302.100,00			H	0,00			K	531.425,68	7.229.872,29	18.929.868,06	K	54.670,79
								H	11.223.240,88			H	0,00
	4.965.428,51	60.392.764,46	62.801.640,79		2.556.552,18	Sa. Haushaltsrechnung			14.711.211,33	60.392.764,46	73.065.983,58		2.037.992,21
	16.585.305,76	20.439.988,23	34.846.524,49		2.178.769,50	Sa. Haushaltsneutrale Vorgänge			6.839.522,94	20.439.988,23	13.868.841,11		13.410.670,06
			97.648.165,28			(ohne Kassenvorrat oder Kassenvorgriff des HHJ)					86.934.824,69		
						Ist-Einnahmen: 97.648.165,28 €							
						Ist-Ausgaben: - 86.934.824,69 €							
	0,00	10.713.340,59	0,00	10.713.340,59		Rechnungsmäßiger Kassenbestand: 10.713.340,59 €		0,00	10.713.340,59	10.713.340,59	10.713.340,59		0,00
						In Worten: zehnmillionensiebenhundertdreizehn- tausenddreihundertvierzig Euro (Cent s.o.)							
						Stockach, den 31.12.2018/08.12.2020							
	21.550.734,27	91.546.093,28	97.648.165,28	15.448.662,27		<b>Summen</b>		21.550.734,27	91.546.093,28	97.648.165,28	15.448.662,27		



## **Zusammenstellung**

( nach Funktionsgruppen )

über die Bestände und die Veränderungen des Anlagevermögens  
sowie des Deckungskapitals und der Schulden (Anlagekapital)

auf 31.12.2018

# Aktiva

Bezeichnung	Anfangsbestand €	Zunahme €	Abnahme €	Endbestand €
<b><u>Anlagevermögen</u></b>				
<b>1. <u>Verwaltungsvermögen</u></b>				
<b>1.1 <u>Sachanlagen</u></b>				
Laut Gemeinderatsbeschluss vom 27.04.2016 wird die Anlagebuchhaltung nur noch für die kostenrechnenden Einrichtungen geführt. Auf die Weiterführung der Sachanlagen des Verwaltungsvermögens wird bis zur Einführung der Doppik verzichtet, weil die Gemeindeprüfungsansalt Baden-Württemberg unsere bisherige ANBU in der Doppik nicht anerkennen wird. Sie muss bis dahin neu aufgebaut werden.	0,00	0,00	0,00	0,00
	0,00	0,00	0,00	0,00
<b>1.2 <u>Finanzanlagen</u></b>				
22 Darlehen-Hypothekenforderungen	31.098,60	0,00	1.328,90	29.769,70
	31.098,60	0,00	1.328,90	29.769,70
<b>2. <u>Kostenrechnende Einrichtungen</u></b>				
<b>2.1 <u>Sachanlagen</u></b>				
<u>13100 Feuerlöschwesen</u>				
11 Bebaute und in Bebauung befindliche Grundstücke	1.606.510,83	399.892,28	44.846,34	1.961.556,77
12 Bewegliches Vermögen	847.759,36	264.333,77	110.101,57	1.001.991,56
13 Technische Betriebsanlagen	2.675,00	36.422,35	392,35	38.705,00
<u>29100 Schülerhort</u>				
11 Bebaute und in Bebauung befindliche Grundstücke	947.356,00	0,00	20.300,00	927.056,00
12 Bewegliches Vermögen	49.818,00	6.052,34	8.446,34	47.424,00
<u>46410 Kindergarten Espasingen</u>				
11 Bebaute und in Bebauung befindliche Grundstücke	468.078,00	0,00	10.213,00	457.865,00
12 Bewegliches Vermögen	13.386,00	0,00	2.520,00	10.866,00
Übertrag	3.935.583,19	706.700,74	196.819,60	4.445.464,33

# Aktiva

Bezeichnung	Anfangsbestand €	Zunahme €	Abnahme €	Endbestand €
Übertrag	3.935.583,19	706.700,74	196.819,60	4.445.464,33
<u>46420 Kindergarten Franz-Schubert-Straße</u>				
11 Bebaute und in Bebauung befindliche Grundstücke	88.478,86	1.544.550,83	5.443,69	1.627.586,00
12 Bewegliches Vermögen	0,00	45.239,57	561,57	44.678,00
<u>46430 Kindergarten Winterspüren</u>				
11 Bebaute und in Bebauung befindliche Grundstücke	546.778,00	0,00	15.237,00	531.541,00
12 Bewegliches Vermögen	3.490,00	0,00	377,00	3.113,00
<u>46440 Kindergarten Zizenhausen</u>				
11 Bebaute und in Bebauung befindliche Grundstücke	1.974.763,38	149.943,15	40.669,53	2.084.037,00
12 Bewegliches Vermögen	12.533,00	45.036,65	2.850,65	54.719,00
<u>46460 Kindertagesstätte Stockach</u>				
11 Bebaute und in Bebauung befindliche Grundstücke	294.868,00	0,00	13.561,00	281.307,00
12 Bewegliches Vermögen	5.113,00	0,00	579,00	4.534,00
<u>46470 Kindergarten Kleeblatt</u>				
11 Bebaute und in Bebauung befindliche Grundstücke	664.280,00	0,00	25.539,00	638.741,00
12 Bewegliches Vermögen	1.346,00	6.086,78	230,78	7.202,00
<u>46480 Kinderkrippe Nellenbadstraße</u>				
11 Bebaute und in Bebauung befindliche Grundstücke	687.617,00	0,00	15.983,00	671.634,00
12 Bewegliches Vermögen	34.094,00	0,00	7.603,00	26.491,00
<u>70000 Abwasserbeseitigung</u>				
00 Immaterielle Vermögensgegenstände	173.999,00	0,00	21.748,00	152.251,00
10 Unbebaute Grundstücke	58.151,68	3.668,90	0,00	61.820,58
14 Betriebsanlagen	20.164.080,87	783.243,05	868.992,09	20.078.331,83
<u>75100 Bestattungswesen</u>				
10 Unbebaute Grundstücke	21.587,25	0,00	0,00	21.587,25
11 Bebaute und in Bebauung befindliche Grundstücke	1.063.443,00	34.683,97	58.283,97	1.039.843,00
12 Bewegliches Vermögen	6.303,00	0,00	1.297,00	5.006,00
15 Sonstiges	26.699,20	0,00	0,00	26.699,20
<u>76120 Breitbandversorgung</u>				
10 Unbebaute Grundstücke	1.184,50	0,00	0,00	1.184,50
13 Technische Betriebsanlagen	415.896,33	29.746,79	71.639,00	374.004,12
<u>77100 Technische Dienste</u>				
12 Bewegliches Vermögen	670.021,59	293.173,25	176.303,84	786.891,00
14 Betriebsanlagen	404.967,00	0,00	42.967,00	362.000,00
Übertrag	31.255.277,85	3.642.073,68	1.566.685,72	33.330.665,81

# Aktiva

Bezeichnung	Anfangsbestand €	Zunahme €	Abnahme €	Endbestand €
Übertrag	31.255.277,85	3.642.073,68	1.566.685,72	33.330.665,81
<u>79000 Fremdenverkehr</u>				
12 Bewegliches Vermögen	33.844,00	0,00	5.310,00	28.534,00
15 Sonstiges	3.714,00	0,00	248,00	3.466,00
<u>81010 Stromerzeugung</u>				
13 Technische Betriebsanlagen	247.123,00	46.258,49	17.507,29	275.874,20
<u>84000 Bürgerhaus "Adler-Post"</u>				
11 Bebaute und in Bebauung befindliche Grundstücke	952.019,00	0,00	51.664,00	900.355,00
12 Bewegliches Vermögen	11.813,98	0,00	2.336,00	9.477,98
<u>84010 Verp.gew.Objekte - Mensa Schulverbund</u>				
11 Bebaute und in Bebauung befindliche Grundstücke	1.313.267,00	43.900,66	27.928,66	1.329.239,00
12 Bewegliches Vermögen	317.163,00	0,00	50.563,00	266.600,00
14 Betriebsanlagen	133.757,00	12.247,81	22.129,81	123.875,00
<u>84010 Verp.gew.Objekte - Geschäft Hauptstr. 13</u>				
10 Unbebaute Grundstücke	17.515,00	0,00	0,00	17.515,00
11 Bebaute und in Bebauung befindliche Grundstücke	110.753,00	0,00	2.234,00	108.519,00
<u>84010 Verp.gew.Objekte - Papiermühle</u>				
11 Bebaute und in Bebauung befindliche Grundstücke	1.041.346,00	0,00	34.547,00	1.006.799,00
14 Betriebsanlagen	2.524,00	0,00	2.524,00	0,00
<u>85500 Forstwirtschaftliche Unternehmen</u>				
10 Unbebaute Grundstücke	719.448,36	0,00	0,00	719.448,36
11 Bebaute und in Bebauung befindliche Grundstücke	4.145,00	0,00	335,00	3.810,00
14 Wegebau	486,00	0,00	157,00	329,00
<u>87000 Parkdeck am Stadtgarten</u>				
11 Bebaute und in Bebauung befindliche Grundstücke	1.588,54	11.158,10	0,00	12.746,64
<u>88000 Bebaute Grundstücke</u>				
10 Unbebaute Grundstücke	575.287,88	72.530,00	90.942,88	556.875,00
11 Bebaute und in Bebauung befindliche Grundstücke	1.388.692,40	753.835,95	125.380,53	2.017.147,82
	38.129.765,01	4.582.004,69	2.000.492,89	40.711.276,81



# Aktiva

Bezeichnung	Anfangsbestand €	Zunahme €	Abnahme €	Endbestand €
<b>2,2      <u>Finanzanlagen</u></b>				
201 Eigenkapital Stadtwerke Stockach GmbH	2.996.000,00	0,00	0,00	2.996.000,00
202 Eigenkapital Krankenhaus Stockach GmbH	235.000,00	0,00	0,00	235.000,00
211 Eigenkapital Abwasserverband Stockacher Aach	1.835.719,28	15.605,70	88.217,06	1.763.107,92
22 Beteiligungen an Industrie- und Gewerbeunternehmen (Volksbank)	1.350,00	0,00	0,00	1.350,00
23 Sonstige Beteiligungen				
231 Beteiligung am BGV	2.200,00	50,00	0,00	2.250,00
233 Beteiligung an der Bodensee-Standortmarketing GmbH	500,00	0,00	0,00	500,00
234 Beteiligung an der Bodensee-Tourismus GmbH	2.000,00	0,00	0,00	2.000,00
24 Beteiligungen an Wohnungsbauunternehmen Hegau = 160.000,00 € (1.000 Anteile à 160,00 €) Stockach = 50.000,00 € (500 Anteile à 100,00 €)	210.000,00	0,00	0,00	210.000,00
	<b>5.282.769,28</b>	<b>15.655,70</b>	<b>88.217,06</b>	<b>5.210.207,92</b>
<b><u>Zusammenstellung</u></b>				
1. <u>Verwaltungsvermögen</u>				
1.1    Sachanlagen	0,00	0,00	0,00	0,00
1.2    Finanzanlagen	31.098,60	0,00	1.328,90	29.769,70
2. <u>Kostenrechnende Einrichtungen</u>				
2.1    Sachanlagen	38.129.765,01	4.582.004,69	2.000.492,89	40.711.276,81
2.2    Finanzanlagen	5.282.769,28	15.655,70	88.217,06	5.210.207,92
<b>Summe Anlagevermögen</b>	<b>43.443.632,89</b>	<b>4.597.660,39</b>	<b>2.090.038,85</b>	<b>45.951.254,43</b>

## Passiva

Bezeichnung	Anfangsbestand €	Zunahme €	Abnahme €	Endbestand €	
<b><u>Anlagekapital</u></b>					
<b>1.</b>					
<b><u>Deckungskapital</u></b>					
Anfangsbestand	39.632.530,00				
Zunahme		7.024.310,35			
Abnahme			4.247.703,62		
Endbestand				42.409.136,73	
	39.632.530,00	7.024.310,35	4.247.703,62	42.409.136,73	
<b>2.</b>					
<b><u>Schulden</u></b>					
<b>2.1</b>					
<b><u>Kredite</u></b>					
16 Kreditmarkt	3.811.102,89	0,00	268.985,19	3.542.117,70	
	3.811.102,89	0,00	268.985,19	3.542.117,70	
<b><u>Zusammenstellung</u></b>					
1.	Deckungskapital	39.632.530,00	7.024.310,35	4.247.703,62	42.409.136,73
2.	Schulden	3.811.102,89	0,00	268.985,19	3.542.117,70
	<b>Summe Anlagekapital</b>	43.443.632,89	7.024.310,35	4.516.688,81	45.951.254,43

## Abgleich der Vorgänge im Vermögenshaushalt mit den Veränderungen bei Anlagevermögen und Anlagekapital

1. Aufgliederung der Veränderungen  
beim Deckungskapital

	Zunahme €	Abnahme €
<b>a) Veränderungen durch Geldvorgänge</b>		
Zuführung vom Verwaltungshaushalt	4.780.626,61	
Entnahme aus Rücklagen	10.016,08	
Mehrerlös bei der Veräußerung von Sachen des Anlagevermögens	19.739,21	
Mehrerlös bei der Veräußerung von Beteiligungen	0,00	
Beiträge und ähnliche Entgelte	1.010.101,40	
Zuweisungen und Zuschüsse für Investitionen und Investitionsförderungsmaßnahmen	3.482.310,05	
Neue Haushaltseinnahmereste	0,00	
Abnahme (Rotbuchung) von Haushaltseinnahmeresten aus Vorjahren	-2.302.100,00	
Fehlbetrag (lfd. Jahr)	0,00	
Umschuldung von Krediten	0,00	0,00
Zuführung zum Verwaltungshaushalt		0,00
Zuführung an Rücklagen		6.438.635,25
Nicht aktiviertes Verwaltungsvermögen		5.329.057,26
Zuweisungen und Zuschüsse für Investitionen an Dritte		1.842.392,08
Neue Haushaltsausgabereste (nur Vermögenshaushalt)		0,00
Abnahme (Rotbuchung) von Haushaltsausgaberesten des Vermögenshaushalts		-11.223.240,88
Ablösung von Dauerlasten		0,00
Deckung von Fehlbeträgen		0,00
Summe 1 a)	7.000.693,35	2.386.843,71
<b>b) Veränderungen durch Nichtgeldvorgänge</b>		
Neubewertungen	23.617,00	
Sachschenkungen	0,00	
Sonstiges	0,00	
Veräußerungsverluste		4.950,00
Abschreibungen auf das Anlagevermögen		1.764.227,01
Neubewertungen		91.682,90
Sonstiges		0,00
Summe 1 b)	23.617,00	1.860.859,91

**c) Veränderungen insgesamt**

	Zunahme €	Abnahme €
Summe Ziffer 1 a)	7.000.693,35	2.386.843,71
Summe Ziffer 1 b)	23.617,00	1.860.859,91
Veränderungen insgesamt	7.024.310,35	4.247.703,62
Effektive Zunahme	2.776.606,73	

2. Nachweis der Übereinstimmung zwischen  
Vermögenshaushalt ("Soll") und den Veränderungen  
bei Anlagevermögen sowie Deckungskapital und  
Schulden (Anlagekapital)

	Veränderungen durch €	
	€	€
Zunahme Anlagevermögen		4.597.660,39
Abnahme Deckungskapital		4.247.703,62
Abnahme Schulden		268.985,19
Zunahme Deckungskapital	7.024.310,35	
Zunahme Schulden	0,00	
Abnahme Anlagevermögen	2.090.038,85	
Zwischensumme	9.114.349,20	9.114.349,20
./. Abnahme durch Nichtgeldvorgänge (Ziff. 1 b)	1.860.859,91	1.860.859,91
./. Zunahme durch Nichtgeldvorgänge (Ziff. 1 b)	23.617,00	23.617,00
Sa. Veränderungen ohne Nichtgeldvorgänge	7.229.872,29	7.229.872,29
Sa. Vermögenshaushalt ("Soll")	7.229.872,29	7.229.872,29



## Gesamtvermögensrechnung - B I L A N Z -

Aktiva					Passiva				
Bezeichnung	Anfangsbestand €	Zunahme €	Abnahme €	Endbestand €	Bezeichnung	Anfangsbestand €	Zunahme €	Abnahme €	Endbestand €
<b>I. Anlagevermögen</b>					<b>I. Anlagekapital</b>				
1. Verwaltungsvermögen					1. Deckungskapital	39.632.530,00	7.024.310,35	4.247.703,62	42.409.136,73
1.1 Sachanlagen	0,00	0,00	0,00	0,00	2. Schulden				
1.2 Finanzanlagen	31.098,60	0,00	1.328,90	29.769,70	2.1 Kredite				
2. Kostenrechnende Einrichtungen	0,00	0,00	0,00	0,00	2.11 Bund, ERP, LAF	0,00	0,00	0,00	0,00
2.1 Sachanlagen	38.129.765,01	4.582.004,69	2.000.492,89	40.711.276,81	2.12 Land	0,00	0,00	0,00	0,00
2.2 Finanzanlagen	5.282.769,28	15.655,70	88.217,06	5.210.207,92	2.13 Gemeinden, Gemeindeverbände	0,00	0,00	0,00	0,00
Zwischensumme	43.443.632,89	4.597.660,39	2.090.038,85	45.951.254,43	2.14 Zweckverbände und dergleichen	0,00	0,00	0,00	0,00
<b>II. Geldanlagen</b>					2.15 Sonstiger öffentlicher Bereich	0,00	0,00	0,00	0,00
1. Einlagen bei öffentlich-rechtlichen Geldinstituten	0,00	0,00	0,00	0,00	2.16 Kreditmarkt	3.811.102,89	0,00	268.985,19	3.542.117,70
2. Einlage bei sonstigen Geldinstituten	37.704,60	0,20	0,00	37.704,80	2.2 Innere Darlehen	0,00	0,00	0,00	0,00
3. Bauspareinlage	0,00	0,00	0,00	0,00	2.3 Kreditähnliche Rechtsgeschäfte	0,00	0,00	0,00	0,00
4. Schuldbuchforderungen	0,00	0,00	0,00	0,00	Zwischensumme	43.443.632,89	7.024.310,35	4.516.688,81	45.951.254,43
5. Wertpapiere	0,00	0,00	0,00	0,00	<b>II. Rücklagen und sonstige Vermögensbindungen</b>				
6. Darlehensforderungen	0,00	0,00	0,00	0,00	1. Allgemeine Rücklage	6.341.901,51	6.438.635,05	10.016,08	12.770.520,48
7. Forderungen aus inneren Darlehen	0,00	0,00	0,00	0,00	2. Sonderrücklagen	37.704,60	0,20	0,00	37.704,80
8. Sonstige	0,00	0,00	0,00	0,00	3. Sonstige	0,00	0,00	0,00	0,00
<b>III. Forderungen aus laufen- der Rechnung</b>					<b>III. Verpflichtungen aus laufender Rechnung</b>				
1. Kasseneinnahmereste					1. Kassenausgabereste				
1.1 Verwaltungshaushalt	2.412.445,72	0,00	238.761,84	2.173.683,88	1.1 Verwaltungshaushalt	1.581.800,80	401.520,62	0,00	1.983.321,42
1.2 Vermögenshaushalt	250.882,79	131.985,51	0,00	382.868,30	1.2 Vermögenshaushalt	531.425,68	0,00	476.754,89	54.670,79
1.3 Sachbuch für haushaltsneutrale Vorgänge	1.681.373,95	459.690,75	0,00	2.141.064,70	1.3 Sachbuch für haushaltsneutrale Vorgänge	459.916,83	142.527,95	0,00	602.444,78
2. Kassenbestand	14.866.227,21	0,00	4.152.886,62	10.713.340,59	2. Kassenvorgriff, Kassenkredite	0,00	0,00	0,00	0,00
3. Haushaltseinnahmereste (VMH)	2.302.100,00	0,00	2.302.100,00	0,00	3. Haushaltsausgabereste				
4. Fehlbeträge					3.1 Verwaltungshaushalt	1.374.743,97	0,00	1.374.743,97	0,00
4.1 Vorjahre	0,00	0,00	0,00	0,00	3.2 Vermögenshaushalt	11.223.240,88	0,00	11.223.240,88	0,00
4.2 laufendes Jahr	0,00	0,00	0,00	0,00					
<b>Summe</b>	64.994.367,16	5.189.336,85	8.783.787,31	61.399.916,70	<b>Summe</b>	64.994.367,16	14.006.994,17	17.601.444,63	61.399.916,70